

# Schlüter®-PROFILOK és -RENDSZEREK

## Képes Árlista PS 19

Magyarország · Érvényes 2019. január 1-től



# 2019

# Kompetenciáink

## I. Műszaki megoldások dizájn Schlüter-profilokkal

## II. Vízszigetelés / feszültségmentesítés / rétegelválasztás / temperálás / vízvezetés / lépésszaj szigetelés

## III. Erkély és terasz vízorr profilok és -ereszcsatornák

## IV. Aljzat és padlófűtés-hűtés kialakítások

A teljes Schlüter®-BEKOTEC-THERM fűtés -hűtés rendszer áttekintéséhez tekintse meg különálló BT 19-es árlistánkat is.

## V. Hidegburkolatok-alapfelületei

A teljes Schlüter®-KERDI-BOARD építőlemez rendszer áttekintéséhez tekintse meg különálló KB 19-es árlistánkat is.



## VI. Fényprofil-Technika

Kérem, tekintse meg árlistánkat LT 19 Schlüter®-LIPROTEC.



	<b>Termékáttekintés</b>	6 – 11
	<b>Schlüter-profilok Padlóburkolat lezárások</b>	12 – 21
	<b>Schlüter-profilok Sarkok és lezárók</b>	22 – 61
	<b>Schlüter-profilok Lépcsőprofilok</b>	62 – 68
	<b>Schlüter-profilok Dilatációs fugák és feszültségmentesítő profilok</b>	69 – 96
	<b>Schlüter-rendszerek</b>	
	<b>Vízszigetelés / rétegelválasztás / temperálás / vízelvezetés / lépéssaj szigetelés</b>	97 – 176
	<b>Schlüter-rendszerek</b>	
	<b>Balkon és terasz vízorr profilok és -ereszcsatornák</b>	177 – 199
	<b>Schlüter-rendszerek</b>	
	<b>Aljzat és padlófűtés-hűtés kialakítások</b>	200 – 204
	<b>Munkaeszközök</b>	205 – 206
	<b>Schlüter-profilok íves stancolással</b>	207
	<b>Szinkódok és jelmagyarázatok</b>	208 – 210



**B**

Schlüter®-BARA-ESOT .....	197
Schlüter®-BARA-FAP .....	195
Schlüter®-BARA-HV .....	196
Schlüter®-BARA-RAK .....	185
Schlüter®-BARA-RAKE .....	186
Schlüter®-BARA-RAKEG .....	187
Schlüter®-BARA-RAP .....	195
Schlüter®-BARA-RK .....	193
Schlüter®-BARA-RKB .....	192
Schlüter®-BARA-RKK .....	188
Schlüter®-BARA-RKKE .....	191
Schlüter®-BARA-RKL .....	194
Schlüter®-BARA-RKLT .....	196
Schlüter®-BARA-RT .....	192
Schlüter®-BARA-RTK .....	182
Schlüter®-BARA-RTKE .....	183
Schlüter®-BARA-RTKEG .....	184
Schlüter®-BARA-RTP .....	197
Schlüter®-BARA-RW .....	189
Schlüter®-BARA-RWL .....	193
Schlüter®-BARA-STU .....	197
Schlüter®-BARIN-R .....	199
Schlüter®-BARIN-SR .....	198
Schlüter®-BEKOTEC-DRAIN .....	203
Schlüter®-BEKOTEC-EN .....	201
Schlüter®-BEKOTEC-EN F .....	201
Schlüter®-BEKOTEC-EN FK .....	203
Schlüter®-BEKOTEC-EN FTS .....	202

**C**

Schlüter®-CLEAN-CP .....	205
--------------------------	-----

**D**

Schlüter®-DECO .....	46
Schlüter®-DECO-DE .....	47
Schlüter®-DECO-SG .....	54
Schlüter®-DECO-SG .....	138
Schlüter®-DESIGNBASE-CQ .....	55
Schlüter®-DESIGNBASE-SL .....	56
Schlüter®-DESIGNLINE .....	53

Schlüter®-DIADEC .....	48
Schlüter®-DILEX-AHK .....	92
Schlüter®-DILEX-AHKA .....	93
Schlüter®-DILEX-AHK-TS .....	91
Schlüter®-DILEX-AKWS .....	74
Schlüter®-DILEX-AS .....	82
Schlüter®-DILEX-BT .....	76
Schlüter®-DILEX-BT/MT .....	78
Schlüter®-DILEX-BTO .....	77
Schlüter®-DILEX-BT/OT .....	78
Schlüter®-DILEX-BTS .....	77
Schlüter®-DILEX-BT/VTS .....	78
Schlüter®-DILEX-BWA .....	82
Schlüter®-DILEX-BWB .....	74
Schlüter®-DILEX-BWS .....	75
Schlüter®-DILEX-DFP .....	96
Schlüter®-DILEX-EDP .....	70
Schlüter®-DILEX-EF .....	83
Schlüter®-DILEX-EHK .....	90
Schlüter®-DILEX-EK .....	84
Schlüter®-DILEX-EKE .....	83
Schlüter®-DILEX-EKSB .....	73
Schlüter®-DILEX-EMP .....	94
Schlüter®-DILEX-EP .....	96
Schlüter®-DILEX-EZ 6 + 9 .....	75
Schlüter®-DILEX-EZ 70 .....	95
Schlüter®-DILEX-HK .....	85
Schlüter®-DILEX-HKS .....	87
Schlüter®-DILEX-HKU .....	88
Schlüter®-DILEX-HKW .....	85
Schlüter®-DILEX-HVD .....	96
▲ Schlüter®-DILEX-KS .....	72
Schlüter®-DILEX-KSA .....	81
▲ Schlüter®-DILEX-KSBT .....	79
Schlüter®-DILEX-MOP .....	95
Schlüter®-DILEX-MP .....	95
Schlüter®-DILEX-RF .....	84
Schlüter®-DITRA 25 .....	98
Schlüter®-DITRA-DRAIN 4 .....	99
Schlüter®-DITRA-DRAIN 8 .....	100
Schlüter®-DITRA-HEAT .....	101

Schlüter®-DITRA-HEAT-DUO .....	101
Schlüter®-DITRA-HEAT-E-CT .....	105
▲ Schlüter®-DITRA-HEAT-E-DUO-S .....	103
▲ Schlüter®-DITRA-HEAT-E-DUO-WS .....	107
Schlüter®-DITRA-HEAT-E-HK .....	105
Schlüter®-DITRA-HEAT-E-R .....	104
Schlüter®-DITRA-HEAT-E-R3 .....	104
Schlüter®-DITRA-HEAT-E-R4 .....	104
▲ Schlüter®-DITRA-HEAT-E-R-WIFI .....	104
▲ Schlüter®-DITRA-HEAT-E-S1/S2/S3 .....	102
▲ Schlüter®-DITRA-HEAT-E-WS .....	106
Schlüter®-DITRA-HEAT-E-ZS .....	105
Schlüter®-DITRA-SOUND .....	108

**E**

Schlüter®-ECK-E .....	50
Schlüter®-ECK-K .....	51
Schlüter®-ECK-KHK .....	52
Schlüter®-ECK-KI .....	49

**F**

▲ Schlüter®-FINEC-A .....	45
▲ Schlüter®-FINEC-E .....	43
▲ Schlüter®-FINEC-TS .....	44

**I**

Schlüter®-INDEC .....	47
-----------------------	----

**J**

Schlüter®-JOLLY .....	42
▲ Schlüter®-JOLLY-A .....	40
Schlüter®-JOLLY-AC .....	41
Schlüter®-JOLLY-P .....	42
Schlüter®-JOLLY-TS .....	39

**K**

Schlüter®-KERDI .....	110
Schlüter®-KERDI-COLL-L .....	113
Schlüter®-KERDI-CP .....	115
Schlüter®-KERDI-DRAIN .....	141
Schlüter®-KERDI-DRAIN-BASE .....	155



Schlüter®-KERDI-DRAIN-BS.....	156	<b>P</b>	Schlüter®-PROCUT-PSF.....	206	Schlüter®-SCHIENE-V.....	16
Schlüter®-KERDI-DRAIN-KD 10.....	154	Schlüter®-PROCUT-TSM.....	206	▲ Schlüter®-SHELF-E.....	162	
Schlüter®-KERDI-DRAIN-KD 10 SF.....	154	<b>Q</b>	Schlüter®-QUADEC-A.....	28	▲ Schlüter®-SHELF-N.....	163
▲ Schlüter®-KERDI-DRAIN-R 10 GT.....	154	Schlüter®-QUADEC-AC.....	30	▲ Schlüter®-SHELF-W.....	164	
Schlüter®-KERDI-DRAIN-R / -RL.....	155	Schlüter®-QUADEC-E.....	26	Schlüter®-SHOWERPROFILE-R.....	137	
Schlüter®-KERDI-DRAIN szettek.....	157	Schlüter®-QUADEC-FS.....	54	Schlüter®-SHOWERPROFILE-S.....	136	
Schlüter®-KERDI-DRAIN-SP-E.....	176	Schlüter®-QUADEC-MC.....	25	Schlüter®-SHOWERPROFILE-WS.....	137	
Schlüter®-KERDI-DRAIN-ZBS.....	156	Schlüter®-QUADEC-PQ.....	31	Schlüter®-SHOWERPROFILE-WSK.....	138	
Schlüter®-KERDI-FIX.....	113	Schlüter®-QUADEC-TS.....	24	<b>T</b>		
Schlüter®-KERDI-FLEX.....	111	<b>R</b>	Schlüter®-REMA.....	205	Schlüter®-TERRAZZO.....	21
Schlüter®-KERDI-KEBA.....	111	Schlüter®-RENO-RAMP.....	20	Schlüter®-TREP-E.....	63	
Schlüter®-KERDI-KERECK.....	112	Schlüter®-RENO-RAMP-K.....	20	Schlüter®-TREP-EFK.....	67	
Schlüter®-KERDI-KERECK-F.....	112	Schlüter®-RENO-T.....	21	Schlüter®-TREP-EK.....	67	
Schlüter®-KERDI-KERS.....	112	Schlüter®-RENO-TK.....	16	Schlüter®-TREP-FL.....	66	
Schlüter®-KERDI-KM.....	113	Schlüter®-RENO-U.....	19	Schlüter®-TREP-G/-GL.....	64	
Schlüter®-KERDI-LINE-A/-B/-C.....	120	Schlüter®-RENO-V.....	17	Schlüter®-TREP-GK/-GLK.....	68	
Schlüter®-KERDI-LINE-A szettek.....	124	Schlüter®-RENO-VB.....	18	Schlüter®-TREP-S/-B.....	65	
Schlüter®-KERDI-LINE-BS.....	129	Schlüter®-RENO-VT.....	18	Schlüter®-TROBA.....	167	
Schlüter®-KERDI-LINE-D.....	123	Schlüter®-RONDEC-A.....	34	▲ Schlüter®-TROBA-LEVEL-AP 1.....	170	
Schlüter®-KERDI-LINE-F.....	128	Schlüter®-RONDEC-AC.....	37	▲ Schlüter®-TROBA-LEVEL-LV 3.....	171	
Schlüter®-KERDI-LINE-FC.....	121	Schlüter®-RONDEC-DB.....	37	▲ Schlüter®-TROBA-LEVEL-PL 10.....	170	
▲ Schlüter®-KERDI-LINE-GTM.....	132	Schlüter®-RONDEC-E.....	32	▲ Schlüter®-TROBA-LEVEL-PLA 30.....	170	
▲ Schlüter®-KERDI-LINE-GTO.....	132	Schlüter®-RONDEC-MC.....	31	▲ Schlüter®-TROBA-LEVEL-PLA 70.....	171	
Schlüter®-KERDI-LINE-H.....	126	Schlüter®-RONDEC-PRG.....	38	▲ Schlüter®-TROBA-LEVEL-PLS 6.....	172	
Schlüter®-KERDI-LINE-H 50 G2.....	127	Schlüter®-RONDEC-PRO.....	38	▲ Schlüter®-TROBA-LEVEL-PLV 60.....	171	
▲ Schlüter®-KERDI-LINE-SR.....	132	Schlüter®-RONDEC-STEP.....	58	Schlüter®-TROBA-LINE-TL.....	173	
Schlüter®-KERDI-LINE-STYLE.....	119	Schlüter®-RONDEC-STEP-CT.....	59	Schlüter®-TROBA-LINE-TL/H.....	176	
Schlüter®-KERDI-LINE-V.....	130	Schlüter®-RONDEC-TS.....	36	Schlüter®-TROBA-LINE-TLK-E.....	176	
Schlüter®-KERDI-LINE-V 50 G2.....	129	Schlüter®-RUMA.....	205	Schlüter®-TROBA-LINE-TLR.....	174	
Schlüter®-KERDI-SHOWER-BSL.....	135	<b>S</b>	Schlüter®-SCHIENE.....	14	Schlüter®-TROBA-LINE-TLR-E.....	175
Schlüter®-KERDI-SHOWER-BSLS.....	134	Schlüter®-SCHIENE-BASIC.....	15	Schlüter®-TROBA-PLUS.....	166	
Schlüter®-KERDI-SHOWER-L.....	135	Schlüter®-SCHIENE-ES.....	13	Schlüter®-TROBA-PLUS-G.....	167	
Schlüter®-KERDI-SHOWER-LC.....	134	Schlüter®-SCHIENE-STEP.....	61	Schlüter®-TROBA-STELZ-DR.....	168	
Schlüter®-KERDI-SHOWER-LCS.....	133	Schlüter®-SCHIENE-STEP-EB.....	60	Schlüter®-TROBA-STELZ-MR.....	168	
Schlüter®-KERDI-SHOWER-LS.....	133			▲ Schlüter®-TROBA-ZFK.....	168	
Schlüter®-KERDI-SHOWER-SK/-SKB.....	158			▲ Schlüter®-TROWEL.....	205	
Schlüter®-KERDI-SHOWER-T.....	159			<b>W</b>		
Schlüter®-KERDI-SHOWER-TB.....	159			Schlüter®-WINKEL.....	21	
Schlüter®-KERDI-SHOWER-TC.....	160					
▲ Schlüter®-KERDI-TS.....	114					
Schlüter®-KERDI-TS-ZC.....	115					



## Padlóburkolat lezárások



Schlüter®-**SCHIENE-ES**  
oldal 13



Schlüter®-**SCHIENE**  
oldal 14



Schlüter®-**SCHIENE-BASIC**  
oldal 15



Schlüter®-**RENO-TK**  
oldal 16



Schlüter®-**RENO-V**  
oldal 17



Schlüter®-**RENO-U**  
oldal 19



Schlüter®-**RENO-RAMP**  
oldal 20



Schlüter®-**RENO-RAMP-K**  
oldal 20



Schlüter®-**RENO-T**  
oldal 21



## Sarkok és lezárók



Schlüter®-**QUADEC**  
oldal 24–31, 54



Schlüter®-**RONDEC**  
oldal 31–38



Schlüter®-**JOLLY**  
oldal 39–42



Schlüter®-**FINEC**  
oldal 43–45



Schlüter®-**DECO**  
oldal 46–47



Schlüter®-**INDEC**  
oldal 47



Schlüter®-**DIADEC**  
oldal 48



Schlüter®-**ECK**  
oldal 49–52, 86



Schlüter®-**DESIGNLINE**  
oldal 53



Schlüter®-**DECO-SG**  
oldal 54, 138



Schlüter®-**DESIGNBASE-CQ**  
oldal 55



Schlüter®-**DESIGNBASE-SL**  
oldal 56–57



Schlüter®-**RONDEC-STEP**  
oldal 58–59



Schlüter®-**SCHIENE-STEP**  
oldal 60–61




## Lépcsőprofilok



Schlüter®-TREP-E  
oldal 63



Schlüter®-TREP-G/-GL  
oldal 64




Schlüter®-TREP-S/-B  
oldal 65




Schlüter®-TREP-TAP  
oldal 65




Schlüter®-TREP-FL  
oldal 66



Schlüter®-TREP-EK  
oldal 67



Schlüter®-TREP-EFK  
oldal 67



Schlüter®-TREP-GK/-GLK  
oldal 68



## Dilatációs, perem és csatlakozó fugák



Schlüter®-DILEX-EDP  
oldal 70



Schlüter®-DILEX-KS  
oldal 72



▲ Schlüter®-DILEX-EKSB  
oldal 73



Schlüter®-DILEX-AKWS  
oldal 74



Schlüter®-DILEX-BWB  
oldal 74



Schlüter®-DILEX-BWS  
oldal 75



Schlüter®-DILEX-EZ 6 + 9  
oldal 75



Schlüter®-DILEX-BT  
oldal 76



Schlüter®-DILEX-BTO  
oldal 77



Schlüter®-DILEX-BTS  
oldal 77



Schlüter®-DILEX-KSBT  
oldal 79-80



▲ Schlüter®-DILEX-KSA  
oldal 81



Schlüter®-DILEX-BWA  
oldal 82



Schlüter®-DILEX-AS  
oldal 82



Schlüter®-DILEX-EF  
oldal 83



Schlüter®-DILEX-EKE  
oldal 83



## Dilatációs, perem és csatlakozó fugák



Schlüter®-DILEX-RF  
oldal 84



Schlüter®-DILEX-EK  
oldal 84




Schlüter®-DILEX-HK  
oldal 85




Schlüter®-DILEX-HKW  
oldal 85



Schlüter®-DILEX-HKS  
oldal 87



Schlüter®-DILEX-HKU  
oldal 88–89



Schlüter®-DILEX-EHK  
oldal 90



Schlüter®-DILEX-AHK-TS  
oldal 91



Schlüter®-DILEX-AHK  
oldal 92



Schlüter®-DILEX-AHKA  
oldal 93



Schlüter®-DILEX-EMP  
oldal 94



Schlüter®-DILEX-MP  
oldal 95



Schlüter®-DILEX-MOP  
oldal 95



Schlüter®-DILEX-EZ 70  
oldal 95




Schlüter®-DILEX-EP  
oldal 96



Schlüter®-DILEX-DFP  
oldal 96



## Vízszigetelés, feszültségmentesítés, vízvezetés, temperálás, lépéscsaj szigetelés



Schlüter®-DITRA 25  
oldal 98



Schlüter®-DITRA-DRAIN  
oldal 99–100



Schlüter®-DITRA-HEAT  
oldal 101–107



▲ Schlüter®-DITRA-SOUND  
oldal 108






## Fal és padló szigetelés; vízvezetés



**Schlüter®-KERDI**  
oldal 110



**Schlüter®-KERDI-KEBA**  
oldal 111



**Schlüter®-KERDI-KERS**  
oldal 112



**Schlüter®-KERDI-COLL-L**  
oldal 113



**Schlüter®-KERDI-FIX**  
oldal 113



**Schlüter®-KERDI-TS**  
oldal 114–115



**Schlüter®-KERDI-LINE rácsek**  
oldal 117–122



**Schlüter®-KERDI-LINE-H**  
oldal 124, 126–132



**Schlüter®-KERDI-SHOWER-LCS**  
oldal 133–135, 158–160



**Schlüter®-SHOWERPROFILE**  
oldal 136–137



**Schlüter®-SHOWERPROFILE-WS**  
oldal 137–138



**Schlüter®-DECO-SG**  
oldal 54, 138



**Schlüter®-KERDI-DRAIN rácsek**  
oldal 140



**Schlüter®-KERDI-DRAIN**  
oldal 141–157



**Schlüter®-SHELF**  
oldal 162–164



## Drén megoldások balkonokhoz és teraszokhoz



**Schlüter®-TROBA-PLUS**  
oldal 166



**Schlüter®-TROBA-PLUS-G**  
oldal 167



**Schlüter®-TROBA**  
oldal 167



**Schlüter®-TROBA-ZFK**  
oldal 168



**Schlüter®-TROBA-STELZ**  
oldal 168



**Schlüter®-TROBA-LEVEL**  
oldal 170–172



**Schlüter®-TROBA-LINE-TL**  
oldal 173–176



**Schlüter®-KERDI-DRAIN-SP-E**  
oldal 176



Schlüter®-**BARA-RTK**  
oldal 182



Schlüter®-**BARA-RTKE**  
oldal 183



Schlüter®-**BARA-RTKEG**  
oldal 184



Schlüter®-**BARA-RAK**  
oldal 185



Schlüter®-**BARA-RAKE**  
oldal 186



Schlüter®-**BARA-RAKEG**  
oldal 187



Schlüter®-**BARA-RKK**  
oldal 188



Schlüter®-**BARA-RW**  
oldal 189



Schlüter®-**BARA-RKKE**  
oldal 191



Schlüter®-**BARA-RKB**  
oldal 192




Schlüter®-**BARA-RT**  
oldal 192



Schlüter®-**BARA-RK**  
oldal 193



Schlüter®-**BARA-RWL**  
oldal 193



Schlüter®-**BARA-RKL**  
oldal 194



Schlüter®-**BARA-RAP**  
oldal 195



Schlüter®-**BARA-FAP**  
oldal 195



Schlüter®-**BARA-RKLT**  
oldal 196



Schlüter®-**BARA-RTP**  
oldal 197




Schlüter®-**BARA-ESOT**  
oldal 197




Schlüter®-**BARIN**  
oldal 198–199




## Aljzat és padlófűtés-hűtés kialakítások




Schlüter®-**BEKOTEC-EN**  
oldal 201



Schlüter®-**BEKOTEC-EN F**  
oldal 201



Schlüter®-**BEKOTEC-EN FTS**  
oldal 202



Schlüter®-**BEKOTEC-EN FK**  
oldal 203



Schlüter®-**BEKOTEC-DRAIN**  
oldal 203



## Munkaeszközök



Schlüter®-**REMA**  
oldal 205



Schlüter®-**CLEAN-CP**  
oldal 205



Schlüter®-**RUMA**  
oldal 205



Schlüter®-**TROWEL**  
oldal 205



Schlüter®-**PROCUT**  
oldal 206



## Schlüter®-profilok

### PADLÓBURKOLAT LEZÁRÁSOK

Az olyan lezáró profilok, mint az eredeti Schlüter®-SCHIENE körülhatárolják a burkolólap területét és védik a kerámia vagy természetes kő külső peremét a mechanikus erőbehatás okozta sérülésektől. A Schlüter®-RENO-profilok lépcsőzetmentes átmenetet teremtenek a szomszédos padlóburkolatok felé. Padlóburkolat lezáró profiljaink tartósan hozzájárulnak a burkolat szépségéhez.

*Fénykép: Schlüter®-SCHIENE-ES (lásd a 13. oldalt)*





## Messze a legjobb: A nemesacél-SCHIENE fugatávartó orral

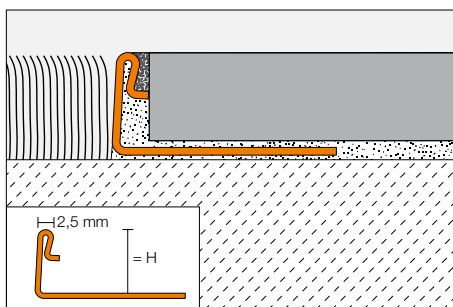
- ✓ Az egész felületen egységes fugakép.
- ✓ Egyszerű és precíz beépítés.
- ✓ A ragasztó és a fugahabarcsváltozat elválasztása.
- ✓ Egyedülálló nemesacél profil fugatávartó orral
- ✓ Több mint 15 éve szabadalmaztatott fugatávartó technika.
- ✓ Rendelhető: „nemesacél”, illetve „szálcsiszolt nemesacél” változatban.
- ✓ A fugatávartó orr révén – fedezd fel a különbséget.



### Schlüter®-SCHIENE-ES

A Schlüter®-SCHIENE-ES nemesacélból készült záróprofil csempe-fuga-távartóval, amely előre megadja a burkolóanyaghoz a fugakamra méretét, így szép egyenletes fugakép alakul ki a burkolat mellett.

(Termék adatlap 1.1)



Schlüter®-SCHIENE-ES			
V2A minőségű nemesacél fuga-távartóval			
H (mm)	L = 2,50 m Cikksz.	€/m	KV (db.)
8	ES 80	9,69	120
10	ES 100	10,19	120
11	ES 110	10,76	120
12,5	ES 125	11,11	120
L = 1,00 m			
8	ES 80 / 100	10,19	240
10	ES 100 / 100	10,70	240
11	ES 110 / 100	11,28	240
12,5	ES 125 / 100	11,65	240

Schlüter®-SCHIENE-ES-EB			
V2A minőségű szálcsiszolt nemesacél fuga-távartóval			
H (mm)	L = 2,50 m Cikksz.	€/m	KV (db.)
8	ES 80 EB	14,36	120
10	ES 100 EB	14,86	120
11	ES 110 EB	15,62	120
12,5	ES 125 EB	15,80	120


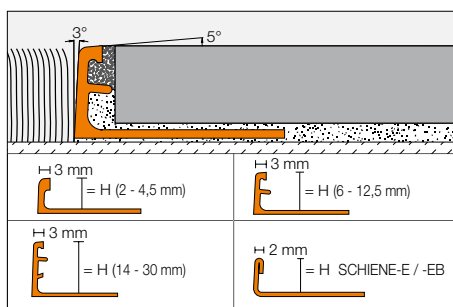
#### Tudnivaló:

Gyártástechnológiai okokból az L = 1,00 m hosszúságú termékeket nem lehet speciális stancolással ellátni.

## Schlüter®-SCHIENE

A Schlüter®-SCHIENE egy speciális profil a csempeburkolatok külső peremének lezárásához, de nagyon jól használható más burkolati anyagokhoz és alkalmazásokhoz is. A fugatávartó orr előre megadja a fugaszélességet a burkolólap mellett. A Schlüter®-SCHIENE-E nem rendelkezik fugatávartó orral.

(Termék adatlap 1.1)



Schlüter®-SCHIENE-M			
sárgaréz			
H (mm)	L = 2,50 m Cikksz.	€/m	KV (db.)
–	–	–	–
3	M 30	7,78	120
4,5	M 45	7,78	120
6	M 60	7,90	120
–	–	–	–
8	M 80	8,40	120
9	M 90	8,71	120
10	M 100	8,85	120
11	M 110	9,59	120
12,5	M 125	9,79	120
–	–	–	–
15	M 150	10,52	120
16	M 160	11,43	120
17,5	M 175	11,67	120
20	M 200	12,29	120
–	–	–	–
22,5	M 225	14,47	120
25	M 250	15,39	120
–	–	–	–
30	M 300	17,03	120
	<b>L = 1,00 m</b>		
4,5	M 45/100	8,28	240
6	M 60/100	8,40	240
8	M 80/100	8,92	240
10	M 100/100	9,36	240
12,5	M 125/100	10,29	240
15	M 150/100	11,02	240

Schlüter®-SCHIENE-A			
alumínium			
H (mm)	L = 2,50 m Cikksz.	€/m	KV (db.)
2	A 20	3,25	120
3	A 30	3,25	120
4,5	A 45	3,25	120
6	A 60	3,25	120
7	A 70	3,32	120
8	A 80	3,38	120
9	A 90	3,44	120
10	A 100	3,51	120
11	A 110	3,75	120
12,5	A 125	3,96	120
14	A 140	4,25	120
15	A 150	4,48	120
16	A 160	4,71	120
17,5	A 175	4,99	120
20	A 200	5,13	120
21	A 210	5,41	120
22,5	A 225	5,67	120
25	A 250	5,92	120
27,5	A 275	6,19	120
30	A 300	6,50	120
	<b>L = 1,00 m</b>		
4,5	A 45/100	3,75	240
6	A 60/100	3,75	240
8	A 80/100	3,88	240
10	A 100/100	4,04	240
12,5	A 125/100	4,48	240
15	A 150/100	4,99	240

Schlüter®-SCHIENE-AE			
alumínium matt eloxált			
H (mm)	L = 2,50 m Cikksz.	€/m	KV (db.)
2	AE 20	4,48	120
3	AE 30	4,48	120
4,5	AE 45	4,53	120
6	AE 60	4,71	120
7	AE 70	4,85	120
8	AE 80	4,92	120
9	AE 90	5,13	120
10	AE 100	5,24	120
11	AE 110	5,58	120
12,5	AE 125	5,80	120
14	AE 140	6,19	120
15	AE 150	6,39	120
16	AE 160	6,84	120
17,5	AE 175	6,96	120
20	AE 200	7,85	120
21	AE 210	8,22	120
22,5	AE 225	8,34	120
25	AE 250	8,66	120
27,5	AE 275	9,02	120
30	AE 300	9,55	120
	<b>L = 1,00 m</b>		
4,5	AE 45/100	5,00	240
6	AE 60/100	5,18	240
8	AE 80/100	5,41	240
10	AE 100/100	5,75	240
12,5	AE 125/100	6,38	240
15	AE 150/100	7,05	240

### Tudnivaló:

A 2 mm, 3 mm és 4,5 mm méretű Schlüter®-SCHIENE-M / -A / -AE termékeknek nincs fugatávartó orra.

Gyártástechnológiai okokból az L = 1,00 m hosszúságú termékeket nem lehet speciális stancolással ellátni.

A 3 m hosszhoz a cikk-számot egészítse ki az alábbival: „/300” (például M 60/300).



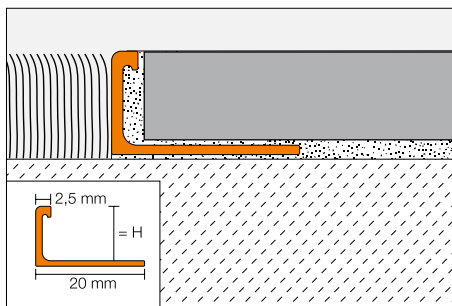
Schlüter®-SCHIENE-E			
nemesacél V2A			
H (mm)	L = 2,50 m Cikksz.	€/m	KV (db.)
2	E 20	8,07	120
3	E 30	8,39	120
4,5	E 45	9,07	120
6	E 60	9,38	120
7	E 70	9,61	120
8	E 80	9,69	120
9	E 90	10,00	120
10	E 100	10,19	120
11	E 110	10,76	120
12,5	E 125	11,11	120
14	E 140	11,63	120
15	E 150	12,18	120
16	E 160	12,67	120
17,5	E 175	12,97	120
20	E 200	13,42	120
22,5	E 225	14,04	120
25	E 250	14,78	120
30	E 300	15,66	120
<b>L = 1,00 m</b>			
6	E 60 / 100	9,93	240
8	E 80 / 100	10,19	240
10	E 100 / 100	10,70	240
11	E 110 / 100	11,28	240
12,5	E 125 / 100	11,65	240

Schlüter®-SCHIENE-E V4A			
nemesacél V4A			
H (mm)	L = 2,50 m Cikksz.	€/m	KV (db.)
4,5	E 45/V4A	10,04	120
6	E 60/V4A	10,52	120
8	E 80/V4A	10,72	120
10	E 100/V4A	11,29	120
11	E 110/V4A	11,96	120
12,5	E 125/V4A	12,35	120
14	E 140/V4A	12,92	120
15	E 150/V4A	13,55	120
16	E 160/V4A	14,07	120
17,5	E 175/V4A	14,41	120
20	E 200/V4A	14,91	120
22,5	E 225/V4A	15,63	120
25	E 250/V4A	16,43	120
30	E 300/V4A	17,42	120

Schlüter®-SCHIENE-EB			
szálcsiszolt nemesacél V2A			
H (mm)	L = 2,50 m Cikksz.	€/m	KV (db.)
6	E 60 EB	14,05	120
8	E 80 EB	14,36	120
10	E 100 EB	14,86	120
11	E 110 EB	15,62	120
12,5	E 125 EB	15,80	120

### Schlüter®-SCHIENE-BASIC

Schlüter®-SCHIENE-BASIC csempe és más szilárd burkolóanyagokhoz kifejlesztett záró-profil derékszögű átmenetet biztosít. A perforált rögzítő talp és fejkialakítás közötti szög derékszögű.



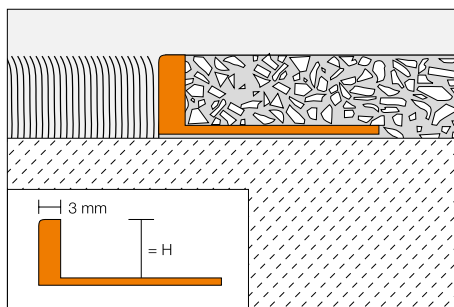
Schlüter®-SCHIENE-BASIC-M			
sárgaréz			
H (mm)	L = 2,50 m Cikksz.	€/m	KV (db.)
-	-	-	-
8	MBS 80	7,42	120
10	MBS 100	7,84	120
-	-	-	-
12,5	MBS 125	8,49	120
<b>L = 1,00 m</b>			
-	-	-	-
8	MBS 80/100	7,90	240
10	MBS 100/100	8,33	240
-	-	-	-
12,5	MBS 125/100	8,98	240

Schlüter®-SCHIENE-BASIC-A			
alumínium			
H (mm)	L = 2,50 m Cikksz.	€/m	KV (db.)
6	ABS 60	2,73	120
8	ABS 80	2,87	120
10	ABS 100	3,12	120
11	ABS 110	3,26	120
12,5	ABS 125	3,38	120
<b>L = 1,00 m</b>			
6	ABS 60/100	3,25	240
8	ABS 80/100	3,38	240
10	ABS 100/100	3,61	240
11	ABS 110/100	3,73	120
12,5	ABS 125/100	3,88	240

Schlüter®-SCHIENE-BASIC-AE			
alumínium matt eloxált			
H (mm)	Cikksz. L = 2,50 m	€/m	KV (db.)
6	AEBS 60	4,04	120
8	AEBS 80	4,25	120
10	AEBS 100	4,42	120
11	AEBS 110	4,58	120
12,5	AEBS 125	4,79	120

**Schlüter®-SCHIENE-V**

**Schlüter®-SCHIENE-V** záróprofil faburkolatokhoz vagy más formatartó burkolóanyagokhoz, mint a terrazzo-burkolatok, merőleges átmenetet biztosít a rögzítő szártól a lezárószárig. A homogén kialakítású lezárószár lehetővé teszi a burkolat csiszolását.

**Schlüter®-SCHIENE-AV**

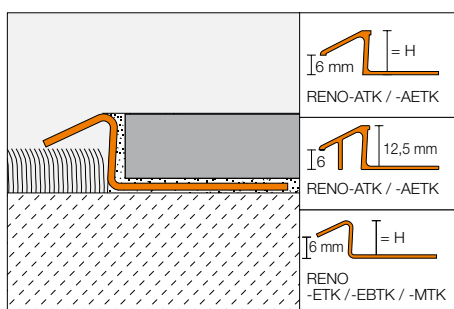
aluminium

H (mm)	L = 2,50 m Cikksz.	€ / m	KV (db.)
10	A 100 V	<b>4,84</b>	120
12,5	A 125 V	<b>4,96</b>	120
26	A 260 V	<b>7,24</b>	120

**Schlüter®-RENO-TK**

**Schlüter®-RENO-TK** profil lépcsőzetmentes átmenetet biztosít a padlólap és az azzal határos alacsonyabb padlószőnyeg, vagy más burkolóanyag között. Ezenkívül határos védelmet nyújt a határos burkolatszélékeknek.

(Termék adatlap 1.4)

**Schlüter®-RENO-MTK**

sárgaréz

H (mm)	L = 2,50 m Cikksz.	€ / m	KV (db.)
8	MTK 80	<b>11,88</b>	60
10	MTK 100	<b>12,86</b>	60
12,5	MTK 125	<b>17,40</b>	60
	<b>L = 1,00 m</b>		
8	MTK 80/100	<b>12,40</b>	60
10	MTK 100/100	<b>13,37</b>	60
12,5	MTK 125/100	<b>17,87</b>	60

**Schlüter®-RENO-ATK**

aluminium

H (mm)	L = 2,50 m Cikksz.	€ / m	KV (db.)
8	ATK 80	<b>4,82</b>	60
10	ATK 100	<b>5,15</b>	60
12,5	ATK 125	<b>6,84</b>	60
	<b>L = 1,00 m</b>		
8	ATK 80/100	<b>5,36</b>	60
10	ATK 100/100	<b>5,72</b>	60
12,5	ATK 125/100	<b>7,36</b>	60

**Schlüter®-RENO-AETK**

aluminium matt eloxált

H (mm)	L = 2,50 m Cikksz.	€ / m	KV (db.)
8	AETK 80	<b>7,42</b>	60
10	AETK 100	<b>7,72</b>	60
12,5	AETK 125	<b>9,14</b>	60
	<b>L = 1,00 m</b>		
8	AETK 80/100	<b>7,97</b>	60
10	AETK 100/100	<b>8,29</b>	60
12,5	AETK 125/100	<b>9,68</b>	60

**Schlüter®-RENO-ETK**

nemesacél V2A

H (mm)	L = 2,50 m Cikksz.	€ / m	KV (db.)
8	ETK 80	<b>12,34</b>	60
10	ETK 100	<b>13,95</b>	60
11	ETK 110	<b>15,18</b>	60
12,5	ETK 125	<b>15,88</b>	60
	<b>L = 1,00 m</b>		
8	ETK 80/100	<b>13,03</b>	60
10	ETK 100/100	<b>14,65</b>	60
11	ETK 110/100	<b>15,90</b>	60
12,5	ETK 125/100	<b>16,56</b>	60

**Schlüter®-RENO-EBTK**

szálcsiszolt nemesacél V2A

H (mm)	L = 2,50 m Cikksz.	€ / m	KV (db.)
8	EBTK 80	<b>16,02</b>	60
10	EBTK 100	<b>18,16</b>	60
11	EBTK 110	<b>19,62</b>	60
12,5	EBTK 125	<b>20,63</b>	60
	<b>L = 1,00 m</b>		
8	EBTK 80/100	<b>16,74</b>	60
10	EBTK 100/100	<b>18,89</b>	60
11	EBTK 110/100	<b>20,40</b>	60
12,5	EBTK 125/100	<b>21,35</b>	60

**Tudnivaló:**

Gyártástechnológiai okokból az L = 1,00 m hosszúságú termékeket nem lehet speciális stancolással ellátni.





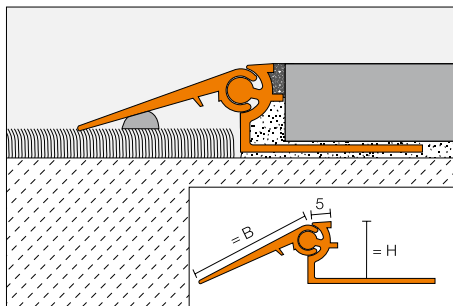
(Szinte) mindig jól illeszt: A Schlüter®-RENO-V burkolatváltó profil, állítható csatlakozó szárral



- ✓ Megakadályozza a botlást a burkolatváltásoknál.
- ✓ Az állítható szár a csatlakozó burkolat vastagsága szerint beállítható és rögzíthető.
- ✓ Védi a burkolatok széleit.
- ✓ Tiszta lezárást ad például szőnyegpadlók széleinél.
- ✓ Hat különböző profil-magasságban és háromféle szárszélességgel kapható.
- ✓ A tartó és a befogadó szár igény szerint egyedileg kombinálhatók.

## Schlüter®-RENO-V

A Schlüter®-RENO-V egy variálható átmenő szárral rendelkező profil, amely lépcsőzetmentes átmenetet biztosít eltérő magasságú burkolatok között. A fugatávtartó orr definitíve biztosítja a csempéhez a megfelelő fugakamrát.  
(Termék adatlap 1.7)



Schlüter®-RENO-AV			
alumínium			
H (mm)	L = 2,50 m Cikksz.	€ / m	KV (db.)
8	AVT 80 B20	11,95	40
10	AVT 100 B20	12,25	40
12,5	AVT 125 B30	13,83	40
15	AVT 150 B30	13,96	40
17,5	AVT 175 B40	16,15	40
20	AVT 200 B40	16,63	40
L = 1,00 m			
8	AVT 80 B20/100	13,00	60
10	AVT 100 B20/100	13,23	60
12,5	AVT 125 B30/100	14,87	60
15	AVT 150 B30/100	15,03	60
17,5	AVT 175 B40/100	17,20	60
20	AVT 200 B40/100	17,74	60

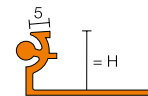
Schlüter®-RENO-AEV			
alumínium matt eloxált			
H (mm)	L = 2,50 m Cikksz.	€ / m	KV (db.)
8	AEVT 80 B20	18,44	40
10	AEVT 100 B20	18,78	40
12,5	AEVT 125 B30	20,47	40
15	AEVT 150 B30	20,97	40
17,5	AEVT 175 B40	23,44	40
20	AEVT 200 B40	24,60	40
L = 1,00 m			
8	AEVT 80 B20/100	19,47	60
10	AEVT 100 B20/100	19,84	60
12,5	AEVT 125 B30/100	21,55	60
15	AEVT 150 B30/100	21,94	60
17,5	AEVT 175 B40/100	24,43	60
20	AEVT 200 B40/100	25,67	60



## Schlüter®-RENO-VT

Schlüter®-RENO-VT a Schlüter®-RENO-VB variálható átmeneti szárak tartóprofilja. Mindkét termék minden méretben kombinálható egymással.

(Termék adatlap 1.7)



Schlüter®-RENO-AVT			
tartóprofil a padlóhoz alumínium			
H (mm)	L = 2,50 m Cikksz.	€/m	KV (db.)
8	AVT 80	6,00	60
10	AVT 100	6,33	60
12,5	AVT 125	6,66	60
15	AVT 150	6,84	60
17,5	AVT 175	7,13	60
20	AVT 200	7,66	60

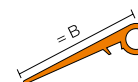
Schlüter®-RENO-AEVT			
tartóprofil a padlóhoz alumínium, matt, eloxált			
H (mm)	L = 2,50 m Cikksz.	€/m	KV (db.)
8	AEVT 80	8,03	60
10	AEVT 100	8,43	60
12,5	AEVT 125	8,85	60
15	AEVT 150	9,34	60
17,5	AEVT 175	9,76	60
20	AEVT 200	11,05	60

A Schlüter®-RENO-VT és -VB árait 1 m-es hosszban kérésére közöljük (a cikkszámot egészítse ki pl. az AVT 80/100).

## Schlüter®-RENO-VB

Schlüter®-RENO-VB a variálható átmeneti szár, amely az összes méretben kombinálható a Schlüter®-RENO-VT tartóprofilal.

(Termék adatlap 1.7)



Schlüter®-RENO-AVB			
alumínium			
B (mm)	L = 2,50 m Cikksz.	€/m	KV (db.)
20	AVB 20	3,13	60
30	AVB 30	4,35	60
40	AVB 40	6,40	60

Schlüter®-RENO-AEVB			
alumínium matt eloxált			
B (mm)	L = 2,50 m Cikksz.	€/m	KV (db.)
20	AEVB 20	7,82	60
30	AEVB 30	9,14	60
40	AEVB 40	11,28	60


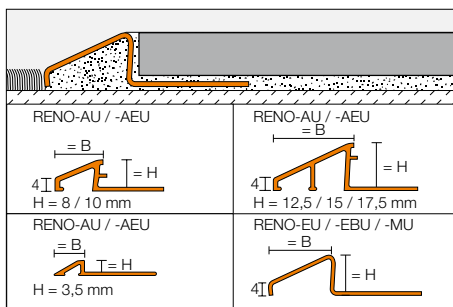
A Schlüter®-RENO-VT és -VB árait 1 m-es hosszban kérésére közöljük (a cikkszámot egészítse ki pl. az AVT 80/100).



## Schlüter®-RENO-U

A Schlüter®-RENO-U lépcsőzetmentes átmenetet biztosít eltérő magasságú padlóburkolatok között. A fugatávtartó orr előre meghatározza a fuga szélességét. Schlüter®-RENO-EU, -EBU és -MU -nak nincs fugatávtartó orra.

(Termék adatlap 1.2)



Schlüter®-RENO-MU				
sárgaréz				
H (mm)	B (mm)	L = 2,50 m Cikksz.	€/ m	KV (db.)
-	-	-	-	-
8	12,5	MU 80	<b>14,19</b>	60
10	16,5	MU 100	<b>15,91</b>	60
12,5	22	MU 125	<b>21,04</b>	60
15	27,5	MU 150	<b>23,28</b>	60
-	-	-	-	-
		<b>L = 1,00 m</b>		
8	12,5	MU 80/100	<b>14,95</b>	60
10	16,5	MU 100/100	<b>16,63</b>	60
12,5	22	MU 125/100	<b>21,79</b>	60

Schlüter®-RENO-AU				
alumínium				
H (mm)	B (mm)	L = 2,50 m Cikksz.	€/ m	KV (db.)
3,5	9	AU 35	<b>5,33</b>	60
8	12,5	AU 80	<b>5,53</b>	60
10	16,5	AU 100	<b>6,15</b>	60
12,5	22	AU 125	<b>7,91</b>	60
15	27,5	AU 150	<b>8,85</b>	60
17,5	27	AU 175	<b>9,92</b>	60
		<b>L = 1,00 m</b>		
8	12,5	AU 80/100	<b>6,33</b>	60
10	16,5	AU 100/100	<b>6,90</b>	60
12,5	22	AU 125/100	<b>8,64</b>	60

Schlüter®-RENO-AEU				
alumínium matt eloxált				
H (mm)	B (mm)	L = 2,50 m Cikksz.	€/ m	KV (db.)
3,5	9	AEU 35	<b>7,54</b>	60
8	12,5	AEU 80	<b>8,09</b>	60
10	16,5	AEU 100	<b>8,85</b>	60
12,5	22	AEU 125	<b>10,76</b>	60
15	27,5	AEU 150	<b>12,01</b>	60
17,5	27	AEU 175	<b>13,00</b>	60
		<b>L = 1,00 m</b>		
8	12,5	AEU 80/100	<b>8,85</b>	60
10	16,5	AEU 100/100	<b>9,68</b>	60
12,5	22	AEU 125/100	<b>11,48</b>	60

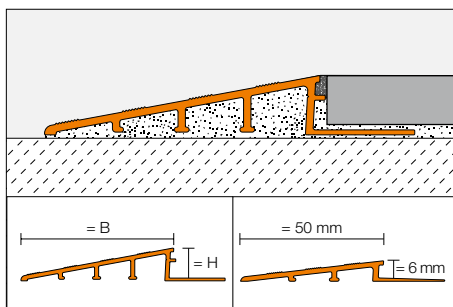
Schlüter®-RENO-EU				
nemesacél V2A				
H (mm)	B (mm)	L = 2,50 m Cikksz.	€/ m	KV (db.)
8	13	EU 80	<b>14,95</b>	60
10	17,5	EU 100	<b>16,40</b>	60
11	20	EU 110	<b>17,58</b>	60
12,5	23	EU 125	<b>18,17</b>	60
15	28	EU 150	<b>19,74</b>	60
17,5	33,5	EU 175	<b>21,52</b>	60
20	44,5	EU 200	<b>23,42</b>	60
		<b>L = 1,00 m</b>		
8	13	EU 80/100	<b>15,65</b>	60
10	17,5	EU 100/100	<b>17,12</b>	60
11	20	EU 110/100	<b>18,29</b>	60
12,5	23	EU 125/100	<b>18,90</b>	60

Schlüter®-RENO-EBU				
szálcsiszolt nemesacél V2A				
H (mm)	B (mm)	L = 2,50 m Cikksz.	€/ m	KV (db.)
8	13	EBU 80	<b>19,43</b>	60
10	17,5	EBU 100	<b>21,30</b>	60
11	20	EBU 110	<b>22,90</b>	60
12,5	23	EBU 125	<b>23,59</b>	60
15	28	EBU 150	<b>25,69</b>	60
17,5	33,5	EBU 175	<b>27,98</b>	60
20	44,5	EBU 200	<b>30,44</b>	60
		<b>L = 1,00 m</b>		
8	13	EBU 80/100	<b>20,14</b>	60
10	17,5	EBU 100/100	<b>22,00</b>	60
11	20	EBU 110/100	<b>23,63</b>	60
12,5	23	EBU 125/100	<b>24,29</b>	60

## Schlüter®-RENO-RAMP

A **Schlüter®-RENO-RAMP** rámpa profil az erősen igénybevett burkolólapok, és a velük határos alacsony burkolóanyagok között biztosít lépcsőszerű átmenetet. A fugatávartó orr előre meghatározza a padlólaphoz a fugakamrát.

(Termék adatlap 1.2)



### Schlüter®-RENO-RAMP-AE

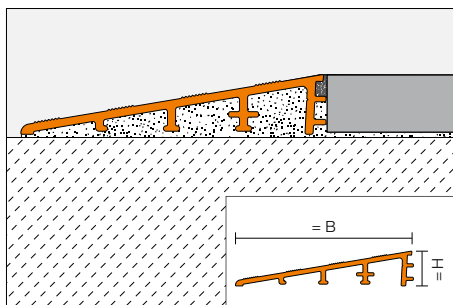
alumínium matt eloxált

H (mm)	B (mm)	L = 2,50 m Cikksz.	€/m	KV (db.)
6	50	AERP 60 B50	18,79	60
10	64	AERP 100 B65	19,95	60
12,5	64	AERP 125 B65	20,41	60
12,5	89	AERP 125 B90	23,76	60
15	89	AERP 150 B90	25,89	60
20	89	AERP 200 B90	30,72	60

## Schlüter®-RENO-RAMP-K

A **Schlüter®-RENO-RAMP-K** profil fokozatmentes átmenetet biztosít egy nagy igénybevételnek kitett csempéburkolat és a vele határos vékony burkolóanyag között. A profilt utólag is le lehet ragasztani a burkolóanyagok közötti magasságkülönbség kiegyenlítésére.

(Termék adatlap 1.2)



### Schlüter®-RENO-RAMP-K

alumínium matt eloxált

H (mm)	B (mm)	L = 2,50 m Cikksz.	€/m	KV (db.)
12,5	64	AERPK 125 B65	17,34	60

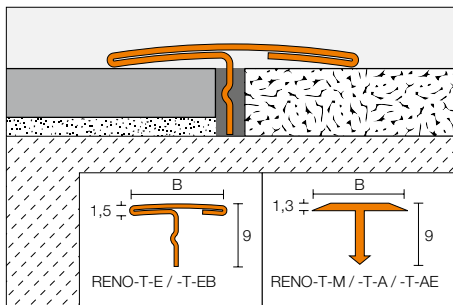




## Schlüter®-RENO-T

A **Schlüter®-RENO-T** profil egy utólag szerelhető burkolatváltó, mely átmenetet biztosít azonos magasságú burkolatok között.

(Termék adatlap 1.3)



Schlüter®-RENO-T-M			
sárgaréz			
B (mm)	L = 2,50 m Cikksz.	€/m	KV (db.)
14	T 9/14 M	<b>6,66</b>	120
25	T 9/25 M	<b>11,36</b>	120
L = 1,00 m			
14	T 9/14 M/100	<b>7,21</b>	120
25	T 9/25 M/100	<b>11,88</b>	120

Schlüter®-RENO-T-A			
alumínium			
B (mm)	L = 2,50 m Cikksz.	€/m	KV (db.)
14	T 9/14 A	<b>2,61</b>	120
25	T 9/25 A	<b>3,32</b>	120
L = 1,00 m			
14	T 9/14 A/100	<b>3,08</b>	120
25	T 9/25 A/100	<b>3,83</b>	120

Schlüter®-RENO-T-AE			
alumínium matt eloxált			
B (mm)	L = 2,50 m Cikksz.	€/m	KV (db.)
14	T 9/14 A E	<b>4,19</b>	120
25	T 9/25 A E	<b>4,52</b>	120
L = 1,00 m			
14	T 9/14 A E/100	<b>4,71</b>	120
25	T 9/25 A E/100	<b>5,03</b>	120

Schlüter®-RENO-T-E			
nemesacél V2A			
B (mm)	L = 2,50 m Cikksz.	€/m	KV (db.)
14	T 9/14 E	<b>9,40</b>	120
25	T 9/25 E	<b>12,16</b>	120
L = 1,00 m			
14	T 9/14 E/100	<b>9,92</b>	120
25	T 9/25 E/100	<b>12,64</b>	120

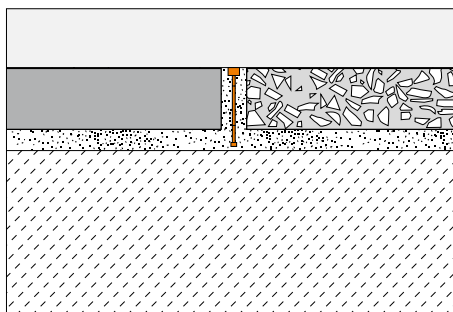
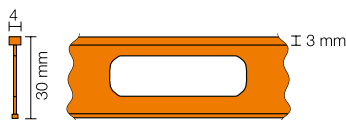
Schlüter®-RENO-T-EB			
szálcsiszolt nemesacél V2A			
B (mm)	L = 2,50 m Cikksz.	€/m	KV (db.)
14	T 9/14 EB	<b>12,23</b>	120
25	T 9/25 EB	<b>15,77</b>	120
L = 1,00 m			
14	T 9/14 EB/100	<b>12,90</b>	120
25	T 9/25 EB/100	<b>16,44</b>	120

### Tudnivaló:

A Schlüter®-RENO-T-M / -T-A / -T-AE profilok külön stancolás nélkül ívesen meghajlíthatók a Schlüter®-RUMA hajlító géppel.

## Schlüter®-TERRAZZO

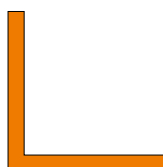
A **Schlüter®-TERRAZZO** egy elválasztó és dekor-profil, amely tömör rézből készül, és amit terazzo és hasonló technológiájú burkolatok készítésénél használnak.



Schlüter®-TERRAZZO-M			
sárgaréz			
H (mm)	L = 2,50 m Cikksz.	€/m	KV (db.)
30	TM 4 x 30	<b>10,45</b>	120

## Schlüter®-WINKEL

A **Schlüter®-WINKEL** egy tömör anyagból készült furatok nélküli, különböző területeken használható sarokprofil.



Schlüter®-WINKEL-A		
alumínium		
L = 2,50 m Cikksz.	€/m	KV (db.)
AW 15 x 30 x 2	<b>5,15</b>	60
AW 20 x 20 x 2	<b>4,58</b>	60
AW 30 x 30 x 2	<b>7,06</b>	60
AW 30 x 30 x 3	<b>10,39</b>	60
AW 40 x 20 x 2	<b>6,99</b>	60
AW 40 x 40 x 3	<b>13,91</b>	60



## Schlüter®-profilok

### SARKOK ÉS LEZÁRÓK

Az élvédelem nem ízlés kérdése. A szép és igényes szakipari munkával készített csempeburkolatok túl értékesek ahhoz, hogy elhanyagoljuk a védelmüket. A Schlüter-Systems élvédő profiljaival megbízhatóan tartóssá teheti a munkája eredményét. A formák, színek és felület-kialakítások sokfélesége teljes mértékben szabad kezet enged az Ön kreativitásának.

*Fénykép: Schlüter®-QUADEC-TS (lásd: 24. oldalon) a Schlüter®-LIPROTEC-LL termékkel kombinálva*



## Schlüter®-TRENDLINE – Profilok az aktuális trendnek megfelelő csempékhez




Az aktuális lakótér-dizájn trendek által inspirálva – természetes komfort, klasszikus fekete-fehér, vagy a divatos betonszerű felületek – a színes strukturált felületbevonattal rendelkező Schlüter®-JOLLY, -RONDEC, -QUADEC, -FINEC és a -DILEX-AHK profil-sorozatok élményt nyújtanak úgy a szemnek, mint a kéznek. Megfelelnek az aktuális dizájn trendeknek:

- ✓ Greige (nyers)
- ✓ Fa
- ✓ Beton
- ✓ Fém
- ✓ Fekete-fehér

## Schlüter®-TRENDLINE

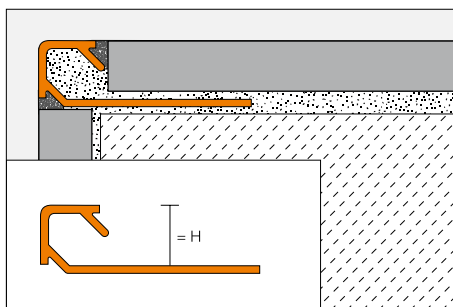
Schlüter®-TRENDLINE									
alumínium strukturált felület					porszórt alumínium				
Profilok	Min. magasság	Max. magasság	Trendi színek	Oldal	Profilok	Min. magasság	Max. magasság	Trendi színek	Oldal
Schlüter®-QUADEC-TS	4,5 mm	12,5 mm	10	24	Schlüter®-QUADEC-AC	4,5 mm	12,5 mm	2	30
Schlüter®-RONDEC-TS	6 mm	12,5 mm	10	36	Schlüter®-RONDEC-AC	6 mm	12,5 mm	2	37
Schlüter®-JOLLY-TS	6 mm	12,5 mm	10	39	Schlüter®-JOLLY-AC	3 mm	12,5 mm	2	41
Schlüter®-FINEC-TS	4,5 mm	12,5 mm	10	44	Schlüter®-FINEC-AC	2,5 mm	12,5 mm	2	45



## Schlüter®-QUADEC-TS

A Schlüter®-QUADEC-TS egy magas minőségű, speciális kőhatású strukturált felületű alumínium élvédő profil, amelyet a csempeburkolattal burkolt falak külső sarkainak védelmére, és éllezárásihoz használnak. A profil látható felülete merőleges külső sarkot képez. Az egyedülálló fugatávartó orr egyenletes fugatávolságot biztosít a profil és a hidegburkolat között.

(Termék adatlap 2.10)



Schlüter®-QUADEC-TSI			
alumínium strukturált felület, natúr elefántcsont			
H (mm)	L = 2,50 m Cikksz.	€/m	KV (db.)
4,5	Q 45 TSI	<b>11,96</b>	120
6	Q 60 TSI	<b>12,47</b>	120
8	Q 80 TSI	<b>13,52</b>	120
10	Q 100 TSI	<b>14,56</b>	120
11	Q 110 TSI	<b>15,08</b>	120
12,5	Q 125 TSI	<b>15,86</b>	120

Schlüter®-QUADEC-TSC			
alumínium strukturált felület, natúr krém			
H (mm)	L = 2,50 m Cikksz.	€/m	KV (db.)
4,5	Q 45 TSC	<b>11,96</b>	120
6	Q 60 TSC	<b>12,47</b>	120
8	Q 80 TSC	<b>13,52</b>	120
10	Q 100 TSC	<b>14,56</b>	120
11	Q 110 TSC	<b>15,08</b>	120
12,5	Q 125 TSC	<b>15,86</b>	120

Schlüter®-QUADEC-TSBG			
alumínium strukturált felület, natúr bézs szürke			
H (mm)	L = 2,50 m Cikksz.	€/m	KV (db.)
4,5	Q 45 TSBG	<b>11,96</b>	120
6	Q 60 TSBG	<b>12,47</b>	120
8	Q 80 TSBG	<b>13,52</b>	120
10	Q 100 TSBG	<b>14,56</b>	120
11	Q 110 TSBG	<b>15,08</b>	120
12,5	Q 125 TSBG	<b>15,86</b>	120

Schlüter®-QUADEC-TSB			
alumínium strukturált felület, bézs			
H (mm)	L = 2,50 m Cikksz.	€/m	KV (db.)
4,5	Q 45 TSB	<b>11,96</b>	120
6	Q 60 TSB	<b>12,47</b>	120
8	Q 80 TSB	<b>13,52</b>	120
10	Q 100 TSB	<b>14,56</b>	120
11	Q 110 TSB	<b>15,08</b>	120
12,5	Q 125 TSB	<b>15,86</b>	120

Schlüter®-QUADEC-TSSG			
alumínium strukturált felület, natúr kő szürke			
H (mm)	L = 2,50 m Cikksz.	€/m	KV (db.)
4,5	Q 45 TSSG	<b>11,96</b>	120
6	Q 60 TSSG	<b>12,47</b>	120
8	Q 80 TSSG	<b>13,52</b>	120
10	Q 100 TSSG	<b>14,56</b>	120
11	Q 110 TSSG	<b>15,08</b>	120
12,5	Q 125 TSSG	<b>15,86</b>	120

Schlüter®-QUADEC-TSG			
alumínium strukturált felület, szürke			
H (mm)	L = 2,50 m Cikksz.	€/m	KV (db.)
4,5	Q 45 TSG	<b>11,96</b>	120
6	Q 60 TSG	<b>12,47</b>	120
8	Q 80 TSG	<b>13,52</b>	120
10	Q 100 TSG	<b>14,56</b>	120
11	Q 110 TSG	<b>15,08</b>	120
12,5	Q 125 TSG	<b>15,86</b>	120

Schlüter®-QUADEC-TSOB			
alumínium strukturált felület, bronz			
H (mm)	L = 2,50 m Cikksz.	€/m	KV (db.)
4,5	Q 45 TSOB	<b>11,96</b>	120
6	Q 60 TSOB	<b>12,47</b>	120
8	Q 80 TSOB	<b>13,52</b>	120
10	Q 100 TSOB	<b>14,56</b>	120
11	Q 110 TSOB	<b>15,08</b>	120
12,5	Q 125 TSOB	<b>15,86</b>	120

Schlüter®-QUADEC-TSLA			
alumínium strukturált felület, natúr világos antracit			
H (mm)	L = 2,50 m Cikksz.	€/m	KV (db.)
4,5	Q 45 TSLA	<b>11,96</b>	120
6	Q 60 TSLA	<b>12,47</b>	120
8	Q 80 TSLA	<b>13,52</b>	120
10	Q 100 TSLA	<b>14,56</b>	120
11	Q 110 TSLA	<b>15,08</b>	120
12,5	Q 125 TSLA	<b>15,86</b>	120

Schlüter®-QUADEC-TSDA			
alumínium strukturált felület, natúr sötét antracit			
H (mm)	L = 2,50 m Cikksz.	€/m	KV (db.)
4,5	Q 45 TSDA	<b>11,96</b>	120
6	Q 60 TSDA	<b>12,47</b>	120
8	Q 80 TSDA	<b>13,52</b>	120
10	Q 100 TSDA	<b>14,56</b>	120
11	Q 110 TSDA	<b>15,08</b>	120
12,5	Q 125 TSDA	<b>15,86</b>	120





<b>Schlüter®-QUADEC-TSR</b>			
aluminium strukturált felület, natúr rozsdabarna			
H (mm)	L = 2,50 m Cikksz.	€ / m	KV (db.)
4,5	Q 45 TSR	<b>11,96</b>	120
6	Q 60 TSR	<b>12,47</b>	120
8	Q 80 TSR	<b>13,52</b>	120
10	Q 100 TSR	<b>14,56</b>	120
11	Q 110 TSR	<b>15,08</b>	120
12,5	Q 125 TSR	<b>15,86</b>	120

<b>Schlüter®-QUADEC-TS/EV</b>			
külső/belső sarok 90°-os, aluminium strukturált bevonattal			
H (mm)	Cikksz.	€ / db.	P (db.)
4,5	EV / Q 45 ...*	<b>9,88</b>	50
6	EV / Q 60 ...*	<b>9,88</b>	50
8	EV / Q 80 ...*	<b>9,88</b>	50
10	EV / Q 100 ...*	<b>9,88</b>	50
11	EV / Q 110 ...*	<b>9,88</b>	50
12,5	EV / Q 125 ...*	<b>9,88</b>	50

<b>Schlüter®-RONDEC-A/V</b>			
összekötő elem alumínium profilokhoz			
H (mm)	Cikksz.	€ / db.	P (db.)
6	V / RO 60	<b>1,01</b>	50
8	V / RO 80	<b>1,01</b>	50
10	V / RO 100	<b>1,01</b>	50
11	V / RO 110	<b>1,01</b>	50
12,5	V / RO 125	<b>1,01</b>	50

**A cikkszámot ki kell egészíteni a felület megadásával (pl. EV / Q 45 TSSG)**

\* Felületek: TSB - TSBG - TSC - TSDA - TSG - TSI - TSLA - TSOB - TSR - TSSG



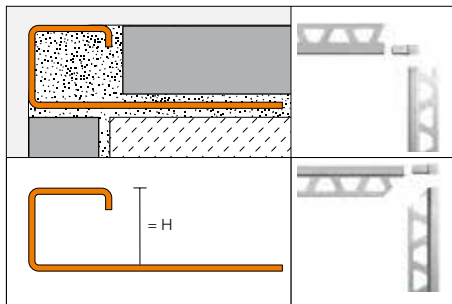
Schlüter®-RONDEC-A/V – A Schlüter®-QUADEC-hez és -RONDEC-hez használható.

A H = 6 méret kivételével ugyanaz az összekötő elem megfelel RONDEC és QUADEC profilokhoz.

<b>Schlüter®-QUADEC-A/V</b>			
összekötő elem alumínium profilokhoz			
H (mm)	Cikksz.	€ / db.	P (db.)
6	V / Q 60	<b>1,01</b>	50

### Schlüter®-QUADEC-MC

A **Schlüter®-QUADEC-MC** magas minőségű, krómzott sárgaréz záróprofil a külső falsarkokhoz és csempeburkolatok lezárásához. A profil látható felülete derékszögű külső sarkot képez. (Termék adatlap 2.10)



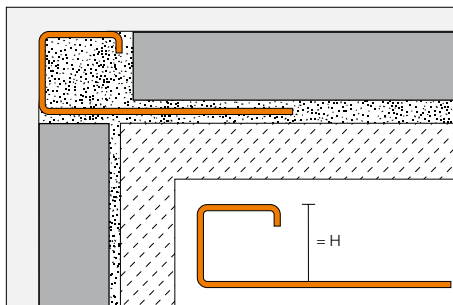
<b>Schlüter®-QUADEC-MC</b>			
krómzott sárgaréz			
H (mm)	L = 2,50 m Cikksz.	€ / m	KV (db.)
6	Q 60 MC	<b>27,98</b>	120
8	Q 80 MC	<b>29,58</b>	120
10	Q 100 MC	<b>30,83</b>	120
11	Q 110 MC	<b>31,74</b>	120
12,5	Q 125 MC	<b>32,54</b>	120
15	Q 150 MC	<b>34,30</b>	120

<b>Schlüter®-QUADEC-MC/EV</b>			
külső/belső sarok 90°-os, tömör krómzott réz			
H (mm)	Cikksz.	€ / db.	P (db.)
6	EV / Q 60 MC	<b>16,09</b>	50
8	EV / Q 80 MC	<b>16,47</b>	50
10	EV / Q 100 MC	<b>17,76</b>	50
11	EV / Q 110 MC	<b>18,01</b>	50
12,5	EV / Q 125 MC	<b>18,19</b>	50
15	EV / Q 150 MC	<b>18,89</b>	50

<b>Schlüter®-QUADEC-MC/ED</b>			
külső/belső sarok 90°-os, fém nyomóöntvényből			
H (mm)	Cikksz.	€ / db.	P (db.)
6	ED / Q 60 MC	<b>3,68</b>	50
8	ED / Q 80 MC	<b>3,68</b>	50
10	ED / Q 100 MC	<b>3,68</b>	50
11	ED / Q 110 MC	<b>3,68</b>	50
12,5	ED / Q 125 MC	<b>3,68</b>	50
15	ED / Q 150 MC	<b>3,68</b>	50

## Schlüter®-QUADEC-E

A Schlüter®-QUADEC-E magas minőségű nemesacél záróprofil a külső falsarkok csempeburkolatához, ami jó élvédelmet biztosít. A profil látható felülete derékszögben zárja le a csempeburkolatot. (Termék adatlap 2.10)



Schlüter®-QUADEC-E			
nemesacél V2A			
H (mm)	L = 2,50 m Cikksz.	€ / m	KV (db.)
4,5	Q 45 E	11,17	120
6	Q 60 E	11,91	120
7	Q 70 E	12,38	120
8	Q 80 E	12,85	120
9	Q 90 E	13,49	120
10	Q 100 E	13,75	120
11	Q 110 E	14,06	120
12,5	Q 125 E	14,59	120
14	Q 140 E	15,10	120
15	Q 150 E	15,53	120

Schlüter®-QUADEC-E/EV			
külső/belső sarok 90°-os, nemesacél V2A			
H (mm)	Cikksz.	€ / db.	P (db.)
4,5	EV / Q 45 E	19,44	50
6	EV / Q 60 E	19,85	50
7	EV / Q 70 E	20,11	50
8	EV / Q 80 E	20,37	50
9	EV / Q 90 E	21,60	50
10	EV / Q 100 E	22,02	50
11	EV / Q 110 E	22,27	50
12,5	EV / Q 125 E	22,51	50
14	EV / Q 140 E	22,92	50
15	EV / Q 150 E	23,06	50

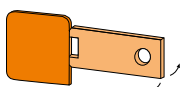
Schlüter®-QUADEC-E/ED			
külső/belső sarok 90°-os, fém nyomóöntvényből			
H (mm)	Cikksz.	€ / db.	P (db.)
4,5	ED / Q 45 E	3,68	50
6	ED / Q 60 E	3,68	50
7	ED / Q 70 E	3,68	50
8	ED / Q 80 E	3,68	50
9	ED / Q 90 E	3,68	50
10	ED / Q 100 E	3,68	50
11	ED / Q 110 E	3,68	50
12,5	ED / Q 125 E	3,68	50
14	ED / Q 140 E	3,68	50
15	ED / Q 150 E	3,68	50

Schlüter®-QUADEC-EB			
szálcsiszolt nemesacél V2A			
H (mm)	L = 2,50 m Cikksz.	€ / m	KV (db.)
6	Q 60 EB	15,64	120
7	Q 70 EB	16,14	120
8	Q 80 EB	16,85	120
9	Q 90 EB	17,54	120
10	Q 100 EB	18,06	120
11	Q 110 EB	18,77	120
12,5	Q 125 EB	19,17	120
14	Q 140 EB	20,16	120
15	Q 150 EB	20,47	120

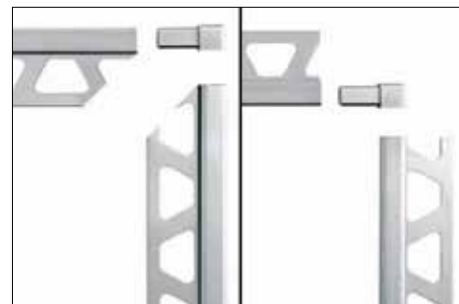
Schlüter®-QUADEC-EB/EV			
külső/belső sarok 90°-os, szálcsiszolt nemesacél V2A			
H (mm)	Cikksz.	€ / db.	P (db.)
6	EV / Q 60 EB	23,08	50
7	EV / Q 70 EB	23,36	50
8	EV / Q 80 EB	23,66	50
9	EV / Q 90 EB	24,49	50
10	EV / Q 100 EB	25,56	50
11	EV / Q 110 EB	25,72	50
12,5	EV / Q 125 EB	26,12	50
14	EV / Q 140 EB	26,30	50
15	EV / Q 150 EB	26,73	50

Schlüter®-QUADEC-EB/ED			
külső/belső sarok 90°-os, szálcsiszolt fém nyomóöntvényből			
H (mm)	Cikksz.	€ / db.	P (db.)
6	ED / Q 60 EB	5,38	50
7	ED / Q 70 EB	5,38	50
8	ED / Q 80 EB	5,38	50
9	ED / Q 90 EB	5,38	50
10	ED / Q 100 EB	5,38	50
11	ED / Q 110 EB	5,38	50
12,5	ED / Q 125 EB	5,38	50
14	ED / Q 140 EB	5,38	50
15	ED / Q 150 EB	5,38	50

Schlüter®-QUADEC-EB/EK*			
zárókupak szálcsiszolt nemesacél V2A			
H (mm)	Cikksz.	€ / db.	P (db.)
6	EK / Q 60 EB	1,97	50
7	EK / Q 70 EB	1,97	50
8	EK / Q 80 EB	1,97	50
9	EK / Q 90 EB	1,97	50
10	EK / Q 100 EB	1,97	50
11	EK / Q 110 EB	1,97	50
12,5	EK / Q 125 EB	1,97	50
14	EK / Q 140 EB	1,97	50
15	EK / Q 150 EB	1,97	50



Schlüter®-QUADEC-EB/EK




A variálható sarok belső és külső saroknál egyaránt használható.

### Tudnivaló:

A 14/15 mm-es Schlüter®-QUADEC-E/-EB profilok nem kaphatók rádiuszos stancolással. A 3 m hosszhoz a cikk-számot egészítse ki az alábbival: „/300” (például: Q 60 E/300).



<b>Schlüter®-QUADEC-EP</b> 			
polírozott nemesacél V2A (kézzel polírozott)			
H (mm)	L = 2,50 m Cikksz.	€ / m	KV (db.)
6	Q 60 EP	21,43	120
8	Q 80 EP	22,32	120
10	Q 100 EP	23,22	120
12,5	Q 125 EP	25,01	120
15	Q 150 EP	26,79	120

<b>Schlüter®-QUADEC-EP/EV</b>			
külső/belső sarok 90°-os, polírozott nemesacél V2A			
H (mm)	Cikksz.	€ / db.	P (db.)
6	EV / Q 60 EP	21,74	50
8	EV / Q 80 EP	23,04	50
10	EV / Q 100 EP	24,69	50
12,5	EV / Q 125 EP	26,79	50
15	EV / Q 150 EP	29,76	50

<b>Schlüter®-QUADEC-EP/ED</b>			
külső/belső sarok 90°-os, polírozott fém nyomóöntvényből			
H (mm)	Cikksz.	€ / db.	P (db.)
6	ED / Q 60 EP	3,68	50
8	ED / Q 80 EP	3,68	50
10	ED / Q 100 EP	3,68	50
12,5	ED / Q 125 EP	3,68	50
15	ED / Q 150 EP	3,68	50

<b>Schlüter®-QUADEC-ES</b>			
nemesacél V2A strukturált ES 1-es dizájn			
H (mm)	L = 2,50 m Cikksz.	€ / m	KV (db.)
8	Q 80 ES 1	22,32	120
10	Q 100 ES 1	23,22	120
11	Q 110 ES 1	23,39	120
12,5	Q 125 ES 1	25,01	120

**Tudnivaló:**

a 15 mm-es Schlüter®-QUADEC-EP profilok nem kaphatók íves stancolással.


A Schlüter®-QUADEC-ES segítségével kialakított sarkokhoz ajánljuk a Schlüter®-QUADEC-E megfelelő belső és külső sarokmegoldásait.

Schlüter®-QUADEC-ES dizájn 1

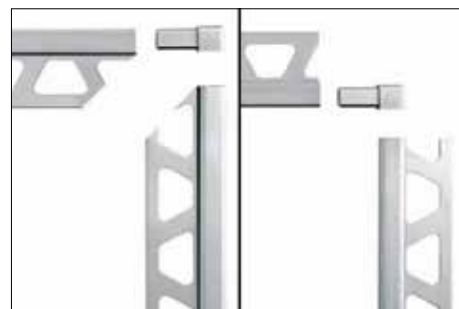
<b>Schlüter®-QUADEC-ES</b>			
nemesacél V2A strukturált ES 2-es dizájn			
H (mm)	L = 2,50 m Cikksz.	€ / m	KV (db.)
8	Q 80 ES 2	22,32	120
10	Q 100 ES 2	23,22	120
11	Q 110 ES 2	23,39	120
12,5	Q 125 ES 2	25,01	120



Schlüter®-QUADEC-ES dizájn 2

<b>Schlüter®-QUADEC-E V4A</b> 			
nemesacél V4A			
H (mm)	L = 2,50 m Cikksz.	€ / m	KV (db.)
6	Q 60 E / V4A	13,26	120
8	Q 80 E / V4A	14,28	120
10	Q 100 E / V4A	15,31	120
12,5	Q 125 E / V4A	16,19	120

<b>Schlüter®-QUADEC-EV V4A</b>			
külső/belső sarok 90°-os, nemesacél V4A			
H (mm)	Cikksz.	€ / db.	P (db.)
6	EV / Q 60 E/V4A	22,07	50
8	EV / Q 80 E/V4A	22,64	50
10	EV / Q 100 E/V4A	24,48	50
12,5	EV / Q 125 E/V4A	25,01	50



A variálható sarok belső és külső saroknál egyaránt használható.



A Schlüter®-QUADEC-hez és -RONDEC-hez használható.

<b>Schlüter®-RONDEC-E/V</b>			
összekötő elem nemesacél profilokhoz			
H (mm)	Cikksz.	€ / db.	P (db.)
6	V / RO 60 E	1,95	50
8	V / RO 80 E	1,95	50
10	V / RO 100 E	1,95	50
11	V / RO 110 E	1,95	50
12,5	V / RO 125 E	1,95	50



## Sokszínűség<sup>2</sup> – eloxált és különleges felület



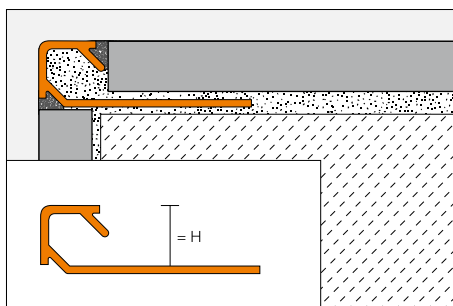
Az eloxált Schlüter®-QUADEC alumíniumprofilokból nehéz választani. Az eloxált árnyalatok mellett az alábbi felületekből választhat:

- ✓ Matt
- ✓ Fényes
- ✓ Szálcsiszolt
- ✓ Keresztcsiszolt

### Schlüter®-QUADEC-A

A **Schlüter®-QUADEC-A** magas minőségű eloxált alumíniumból készülő záróprofil a külső farsarkokhoz és csempeburkolatok lezárásához. A profil látható felülete derékszögű külső sarkot képez. A fugatávartó előre meghatározza a fugakamra szélességét.

(Termék adatlap 2.10)



Schlüter®-QUADEC-AE			
alumínium matt eloxált			
H (mm)	L = 2,50 m Cikksz.	€/m	KV (db.)
4,5	Q 45 AE	5,27	120
6	Q 60 AE	5,48	120
8	Q 80 AE	5,93	120
10	Q 100 AE	6,47	120
11	Q 110 AE	6,72	120
12,5	Q 125 AE	6,92	120

Schlüter®-QUADEC-ACG			
polírozott króm elox. alumínium			
H (mm)	L = 2,50 m Cikksz.	€/m	KV (db.)
4,5	Q 45 ACG	11,86	120
6	Q 60 ACG	12,45	120
8	Q 80 ACG	13,10	120
10	Q 100 ACG	13,91	120
11	Q 110 ACG	14,56	120
12,5	Q 125 ACG	15,48	120

Schlüter®-QUADEC-ACGB			
szálcsiszolt króm elox. alumínium			
H (mm)	L = 2,50 m Cikksz.	€/m	KV (db.)
4,5	Q 45 ACGB	12,11	120
6	Q 60 ACGB	12,66	120
8	Q 80 ACGB	14,17	120
10	Q 100 ACGB	14,94	120
11	Q 110 ACGB	15,29	120
12,5	Q 125 ACGB	15,65	120

A 3 m hosszhoz a cikk-számot egészítse ki az alábbival: „/300” (például: Q 60 AE/300).



<b>Schlüter®-QUADEC-AT</b>			
matt titán elox. alumínium			
H (mm)	L = 2,50 m Cikksz.	€ / m	KV (db.)
4,5	Q 45 AT	5,53	120
6	Q 60 AT	5,79	120
8	Q 80 AT	6,31	120
10	Q 100 AT	6,85	120
11	Q 110 AT	7,17	120
12,5	Q 125 AT	7,57	120

<b>Schlüter®-QUADEC-ATG</b>			
polírozott titán elox. alumínium			
H (mm)	L = 2,50 m Cikksz.	€ / m	KV (db.)
4,5	Q 45 ATG	11,86	120
6	Q 60 ATG	12,45	120
8	Q 80 ATG	13,10	120
10	Q 100 ATG	13,91	120
11	Q 110 ATG	14,56	120
12,5	Q 125 ATG	15,48	120

<b>Schlüter®-QUADEC-ATGB</b>			
szálcsiszolt titán elox. alumínium			
H (mm)	L = 2,50 m Cikksz.	€ / m	KV (db.)
4,5	Q 45 ATGB	12,11	120
6	Q 60 ATGB	12,66	120
8	Q 80 ATGB	14,17	120
10	Q 100 ATGB	14,94	120
11	Q 110 ATGB	15,29	120
12,5	Q 125 ATGB	15,65	120

<b>Schlüter®-QUADEC-AEX</b>			
keresztcsiszolt eloxált alumínium			
H (mm)	L = 2,50 m Cikksz.	€ / m	KV (db.)
6	Q 60 AEX	12,66	120
8	Q 80 AEX	14,17	120
10	Q 100 AEX	14,94	120
11	Q 110 AEX	15,35	120
12,5	Q 125 AEX	15,65	120

<b>Schlüter®-QUADEC-AMX</b>			
keresztcsiszolt, sárgaréz-bevonatú eloxált alumínium			
H (mm)	L = 2,50 m Cikksz.	€ / m	KV (db.)
6	Q 60 AMX	12,66	120
8	Q 80 AMX	14,17	120
10	Q 100 AMX	14,94	120
11	Q 110 AMX	15,35	120
12,5	Q 125 AMX	15,65	120

<b>Schlüter®-QUADEC-ATX</b>			
keresztcsiszolt, titánbevonatú eloxált alumínium			
H (mm)	L = 2,50 m Cikksz.	€ / m	KV (db.)
6	Q 60 ATX	12,66	120
8	Q 80 ATX	14,17	120
10	Q 100 ATX	14,94	120
11	Q 110 ATX	15,35	120
12,5	Q 125 ATX	15,65	120

<b>Schlüter®-QUADEC-AQGX</b>			
keresztcsiszolt, kvarcszürke-bevonatú eloxált alumínium			
H (mm)	L = 2,50 m Cikksz.	€ / m	KV (db.)
6	Q 60 AQGX	12,66	120
8	Q 80 AQGX	14,17	120
10	Q 100 AQGX	14,94	120
11	Q 110 AQGX	15,35	120
12,5	Q 125 AQGX	15,65	120

<b>Schlüter®-QUADEC-A/EV</b>			
külső/belső sarok 90°-os, tömör alumínium			
H (mm)	Cikksz.	€ / db.	P (db.)
4,5	EV / Q 45 ...*	6,72	50
6	EV / Q 60 ...**	6,85	50
8	EV / Q 80 ...**	7,15	50
10	EV / Q 100 ...**	7,44	50
11	EV / Q 110 ...**	7,61	50
12,5	EV / Q 125 ...**	7,74	50

<b>Schlüter®-QUADEC-A/ED</b>			
külső sarok 90°-os, imitált alumínium felület			
H (mm)	Cikksz.	€ / db.	P (db.)
4,5	ED / Q 45 ...*	3,68	50
6	ED / Q 60 ...*	3,68	50
8	ED / Q 80 ...*	3,68	50
10	ED / Q 100 ...*	3,68	50
11	ED / Q 110 ...*	3,68	50
12,5	ED / Q 125 ...*	3,68	50

**A cikkszámot ki kell egészíteni a felület megadásával (pl. ED / Q 45 ACGB)**

\* Felületek: ACG - ACGB - AE - AT - ATG - ATGB

\*\* Felületek: ACG - ACGB - AE - AEX - AMX - AQGX - AT - ATG - ATGB - ATX

<b>Schlüter®-RONDEC-A/V</b>			
összekötő elem alumínium profilokhoz			
H (mm)	Cikksz.	€ / db.	P (db.)
6	V / RO 60	1,01	50
8	V / RO 80	1,01	50
10	V / RO 100	1,01	50
11	V / RO 110	1,01	50
12,5	V / RO 125	1,01	50

<b>Schlüter®-QUADEC-A/V</b>			
összekötő elem alumínium profilokhoz			
H (mm)	Cikksz.	€ / db.	P (db.)
6	V / Q 60	1,01	50



Schlüter®-RONDEC-A/V – A Schlüter®-QUADEC-hez és -RONDEC-hez használható. A H = 6 méret kivételével ugyanaz az összekötő elem megfelel RONDEC és QUADEC profilokhoz.

## BLACK AND WHITE – klasszikus színek új interpretációjában

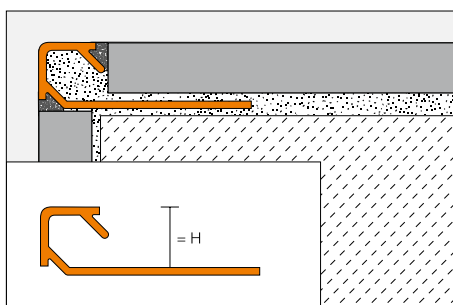
A matt fehér (MBW) és a matt grafit-fekete (MGS) színváltozatai bársonyos felületükkel újfajta eleganciát visznek be a helyiségekbe, ami tökéletesen harmonizál úgy a klasszikus csempékkel, mint az újonnan kifejlesztett divatos, strukturált felületekkel.



### Schlüter®-QUADEC-AC

A Schlüter®-QUADEC-AC magas minőségű, színes felületbevonattal ellátott alumínium záróprofil a külső falsarkokhoz és csempeburkolatok lezárásához. A profil látható felülete derékszögű külső sarkot képez. A fugatávartó előre meghatározza a fugakamra szélességét.

(Termék adatlap 2.10)



Schlüter®-QUADEC-AC			
különböző színekkel porszórt alumínium			
H (mm)	L = 2,50 m Cikksz.	€/ m	KV (db.)
4,5	Q 45 ...*	<b>6,16</b>	120
6	Q 60 ...**	<b>6,54</b>	120
8	Q 80 ...**	<b>7,32</b>	120
10	Q 100 ...**	<b>8,01</b>	120
11	Q 110 ...**	<b>8,96</b>	120
12,5	Q 125 ...**	<b>10,02</b>	120

Schlüter®-QUADEC-AC/ED			
külső sarok 90°-os, fém nyomóöntvényből			
H (mm)	Cikksz.	€/ db.	P (db.)
4,5	ED / Q 45 ...*	<b>3,68</b>	50
6	ED / Q 60 ...**	<b>3,68</b>	50
8	ED / Q 80 ...**	<b>3,68</b>	50
10	ED / Q 100 ...**	<b>3,68</b>	50
11	ED / Q 110 ...**	<b>3,68</b>	50
12,5	ED / Q 125 ...**	<b>3,68</b>	50

Schlüter®-RONDEC-A/V			
összekötő elem alumínium profilokhoz			
H (mm)	Cikksz.	€/ db.	P (db.)
6	V / RO 60	<b>1,01</b>	50
8	V / RO 80	<b>1,01</b>	50
10	V / RO 100	<b>1,01</b>	50
11	V / RO 110	<b>1,01</b>	50
12,5	V / RO 125	<b>1,01</b>	50

Cikksz. színnel kiegészíteni (pl. ED / Q 45 BW)	

\* Színek: BW - G - MBW - MGS - PG - PW - QG - VG - W  
 \*\* Színek: BW - GS - MBW - MGS - PG - QG - VG - W  
 Színek H = 3,00 m: BW - GS - MBW - PG - QG - VG - W

A 3 m hosszhoz a cikk-számot egészítse ki az alábbival: „/300” (például Q 60 BW/300).

Schlüter®-QUADEC-A/V			
összekötő elem alumínium profilokhoz			
H (mm)	Cikksz.	€/ db.	P (db.)
6	V / Q 60	<b>1,01</b>	50

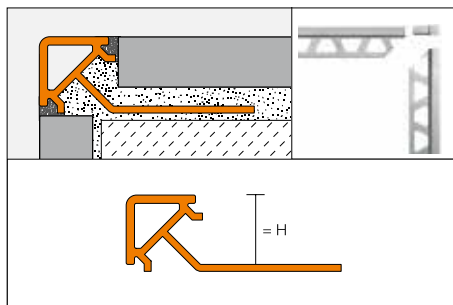
Schlüter®-RONDEC-A/V – A Schlüter®-QUADEC-hez és -RONDEC-hez használható. A H = 6 méret kivételével ugyanaz az összekötő elem megfelel RONDEC és QUADEC profilokhoz.



## Schlüter®-QUADEC-PQ

A **Schlüter®-QUADEC-PQ** színes műanyagból készült élvédő profil, amelyet a csempeburkolattal burkolt falak külső sarkainak védelmére használnak, és amely harmonizál a modern burkolatok stílusával. Az egyedülálló fugatávartató orr egyenletes fugatávolságot biztosít a profil és a hidegburkolat között.

(Termék adatlap 2.10)



Schlüter®-QUADEC-PQ			
színes PVC			
H (mm)	L = 2,50 m Cikksz.	€/ m	KV (db.)
6	PQ 60 ...*	2,42	240
8	PQ 80 ...*	2,54	240
10	PQ 100 ...*	2,71	240
11	PQ 110 ...*	2,84	240
12,5	PQ 125 ...*	2,91	240

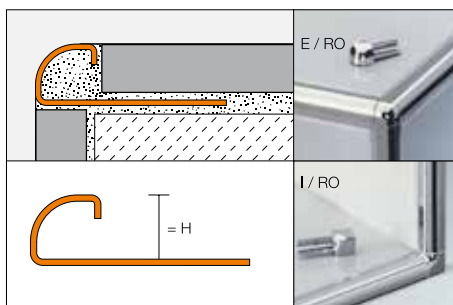
Schlüter®-QUADEC-PQ/E			
külső sarok 90°-os			
H (mm)	Cikksz.	€/ db.	P (db.)
6	E / PQ 60 ...*	1,52	50
8	E / PQ 80 ...*	1,52	50
10	E / PQ 100 ...*	1,52	50
11	E / PQ 110 ...*	1,52	50
12,5	E / PQ 125 ...*	1,52	50

Cikksz. színnel kiegészíteni (pl. E / PQ 60 PG)					
BH	BW	GS	PG	SP	W
* Színek: BH - BW - GS - PG - SP - W					

## Schlüter®-RONDEC-MC

A **Schlüter®-RONDEC-MC** egy szimmetrikusan lekerekített Profil a külső sarkok, illetve a burkolatlezáráshoz, vastagon krómozott rézből.

(Termék adatlap 2.1)



Schlüter®-RONDEC-MC			
krómozott sárgaréz			
H (mm)	L = 2,50 m Cikksz.	€/ m	KV (db.)
6	RO 60 MC	26,66	120
8	RO 80 MC	28,17	120
10	RO 100 MC	29,36	120
11	RO 110 MC	30,01	120
12,5	RO 125 MC	30,98	120

Schlüter®-RONDEC-MC/EV			
külső sarok 90°-os, tömör krómozott réz			
H (mm)	Cikksz.	€/ db.	P (db.)
6	EV / RO 60 MC	13,67	50
8	EV / RO 80 MC	14,28	50
10	EV / RO 100 MC	14,88	50
11	EV / RO 110 MC	15,07	50
12,5	EV / RO 125 MC	15,48	50

Schlüter®-RONDEC-MC/ED			
külső sarok 90°-os, fém nyomóöntvényből			
H (mm)	Cikksz.	€/ db.	P (db.)
6	ED / RO 60 MC	2,97	50
8	ED / RO 80 MC	2,97	50
10	ED / RO 100 MC	2,97	50
11	ED / RO 110 MC	2,97	50
12,5	ED / RO 125 MC	2,97	50

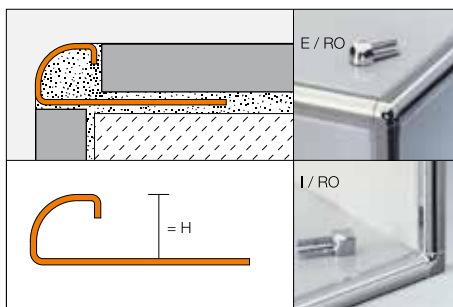
Schlüter®-RONDEC-MC/IV			
belső sarok 90°-os, tömör krómozott réz			
H (mm)	Cikksz.	€/ db.	P (db.)
6	IV / RO 60 MC	13,67	50
8	IV / RO 80 MC	14,28	50
10	IV / RO 100 MC	14,88	50
11	IV / RO 110 MC	15,07	50
12,5	IV / RO 125 MC	15,48	50

Schlüter®-RONDEC-MC/ID			
belső sarok 90°-os, fém nyomóöntvényből			
H (mm)	Cikksz.	€/ db.	P (db.)
6	ID / RO 60 MC	2,97	50
8	ID / RO 80 MC	2,97	50
10	ID / RO 100 MC	2,97	50
11	ID / RO 110 MC	2,97	50
12,5	ID / RO 125 MC	2,97	50

## Schlüter®-RONDEC-E

A Schlüter®-RONDEC-E egy szimmetrikusan lekerekített nemesacél profil külső sarkokhoz és burkolat-lezárásokhoz, különböző felületekkel.

(Termék adatlap 2.1)



Schlüter®-RONDEC-E			
nemesacél V2A			
H (mm)	L = 2,50 m Cikksz.	€ / m	KV (db.)
4,5	RO 45 E	11,67	120
6	RO 60 E	11,91	120
7	RO 70 E	12,48	120
8	RO 80 E	12,85	120
9	RO 90 E	13,38	120
10	RO 100 E	13,75	120
11	RO 110 E	14,28	120
12,5	RO 125 E	14,59	120
15	RO 150 E	16,04	120
	L = 1,00 m		
6	RO 60 E/100	12,41	120
8	RO 80 E/100	13,33	120
10	RO 100 E/100	14,26	120
12,5	RO 125 E/100	15,11	120

A 3 m hosszhoz a cikk-számot egészítse ki az alábbival: „/300” (például RO 60 E/300).

### Tudnivaló:

Gyártástechnológiai okokból az L = 1,00 m hosszúságú termékeket nem lehet speciális stancolóval ellátni.

Schlüter®-RONDEC-E/EV			
külső sarok 90°-os, nemesacél V2A			
H (mm)	Cikksz.	€ / db.	P (db.)
4,5	EV / RO 45 E	19,85	50
6	EV / RO 60 E	19,85	50
7	EV / RO 70 E	20,37	50
8	EV / RO 80 E	20,37	50
9	EV / RO 90 E	22,02	50
10	EV / RO 100 E	22,02	50
11	EV / RO 110 E	22,51	50
12,5	EV / RO 125 E	22,51	50
15	EV / RO 150 E	28,20	50

Schlüter®-RONDEC-E/ED			
külső sarok 90°-os, fém nyomóöntvényből			
H (mm)	Cikksz.	€ / db.	P (db.)
4,5	ED / RO 45 E	2,97	50
6	ED / RO 60 E	2,97	50
7	ED / RO 70 E	2,97	50
8	ED / RO 80 E	2,97	50
9	ED / RO 90 E	2,97	50
10	ED / RO 100 E	2,97	50
11	ED / RO 110 E	2,97	50
12,5	ED / RO 125 E	2,97	50
15	ED / RO 150 E	2,97	50


Schlüter®-RONDEC-E/ID			
belső sarok 90°-os, fém nyomóöntvényből			
H (mm)	Cikksz.	€ / db.	P (db.)
4,5	ID / RO 45 E	2,97	50
6	ID / RO 60 E	2,97	50
7	ID / RO 70 E	2,97	50
8	ID / RO 80 E	2,97	50
9	ID / RO 90 E	2,97	50
10	ID / RO 100 E	2,97	50
11	ID / RO 110 E	2,97	50
12,5	ID / RO 125 E	2,97	50
15	ID / RO 150 E	2,97	50

Schlüter®-RONDEC-E V4A			
nemesacél V4A			
H (mm)	L = 2,50 m Cikksz.	€ / m	KV (db.)
6	RO 60 E/V4A	13,45	120
8	RO 80 E/V4A	14,47	120
10	RO 100 E/V4A	15,49	120
12,5	RO 125 E/V4A	16,52	120

Schlüter®-RONDEC-E V4A/EV			
külső sarok 90°-os, nemesacél V4A			
H (mm)	Cikksz.	€ / db.	P (db.)
6	EV / RO 60 E/V4A	22,07	50
8	EV / RO 80 E/V4A	22,62	50
10	EV / RO 100 E/V4A	24,45	50
12,5	EV / RO 125 E/V4A	25,00	50





Schlüter®-RONDEC-EB 			
szálcsiszolt nemesacél V2A			
H (mm)	L = 2,50 m Cikksz.	€ / m	KV (db.)
6	RO 60 EB	15,64	120
7	RO 70 EB	16,32	120
8	RO 80 EB	16,85	120
9	RO 90 EB	17,47	120
10	RO 100 EB	18,06	120
11	RO 110 EB	18,58	120
12,5	RO 125 EB	19,17	120
15	RO 150 EB	21,08	120

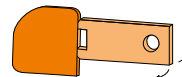
Schlüter®-RONDEC-EB/EV			
külső sarok 90°-os, szálcsiszolt nemesacél V2A			
H (mm)	Cikksz.	€ / db.	P (db.)
6	EV / RO 60 EB	23,08	50
7	EV / RO 70 EB	23,44	50
8	EV / RO 80 EB	23,66	50
9	EV / RO 90 EB	25,13	50
10	EV / RO 100 EB	25,56	50
11	EV / RO 110 EB	25,72	50
12,5	EV / RO 125 EB	26,12	50
15	EV / RO 150 EB	32,80	50

Schlüter®-RONDEC-EB/ED			
külső sarok 90°-os, szálcsiszolt fém nyomóöntvényből			
H (mm)	Cikksz.	€ / db.	P (db.)
6	ED / RO 60 EB	4,68	50
7	ED / RO 70 EB	4,68	50
8	ED / RO 80 EB	4,68	50
9	ED / RO 90 EB	4,68	50
10	ED / RO 100 EB	4,68	50
11	ED / RO 110 EB	4,68	50
12,5	ED / RO 125 EB	4,68	50
15	ED / RO 150 EB	4,68	50


Schlüter®-RONDEC-EB/ID			
belső sarok 90°-os, szálcsiszolt fém nyomóöntvényből			
H (mm)	Cikksz.	€ / db.	P (db.)
6	ID / RO 60 EB	4,68	50
7	ID / RO 70 EB	4,68	50
8	ID / RO 80 EB	4,68	50
9	ID / RO 90 EB	4,68	50
10	ID / RO 100 EB	4,68	50
11	ID / RO 110 EB	4,68	50
12,5	ID / RO 125 EB	4,68	50
15	ID / RO 150 EB	4,68	50

Schlüter®-RONDEC-EB/EK*			
zárókupak szálcsiszolt nemesacél V2A			
H (mm)	Cikksz.	€ / db.	P (db.)
4,5	EK / RO 45 EB	1,97	50
6	EK / RO 60 EB	1,97	50
7	EK / RO 70 EB	1,97	50
8	EK / RO 80 EB	1,97	50
9	EK / RO 90 EB	1,97	50
10	EK / RO 100 EB	1,97	50
11	EK / RO 110 EB	1,97	50
12,5	EK / RO 125 EB	1,97	50
15	EK / RO 150 EB	1,97	50

\* A Schlüter®-RONDEC-E-hez és -EB-hez használható.



Schlüter®-RONDEC-EB/EK

Schlüter®-RONDEC-EP 			
polírozott nemesacél V2A (kézzel polírozott)			
H (mm)	L = 2,50 m Cikksz.	€ / m	KV (db.)
6	RO 60 EP	22,65	120
8	RO 80 EP	23,53	120
10	RO 100 EP	24,47	120
12,5	RO 125 EP	25,41	120
15	RO 150 EP	26,59	120

Schlüter®-RONDEC-EP/EV			
külső sarok 90°-os, polírozott nemesacél V2A			
H (mm)	Cikksz.	€ / db.	P (db.)
6	EV / RO 60 EP	23,08	50
8	EV / RO 80 EP	23,66	50
10	EV / RO 100 EP	25,56	50
12,5	EV / RO 125 EP	26,12	50
15	EV / RO 150 EP	32,80	50

Schlüter®-RONDEC-EP/ED			
külső sarok 90°-os, polírozott fém nyomóöntvényből			
H (mm)	Cikksz.	€ / db.	P (db.)
6	ED / RO 60 EP	2,97	50
8	ED / RO 80 EP	2,97	50
10	ED / RO 100 EP	2,97	50
12,5	ED / RO 125 EP	2,97	50
15	ED / RO 150 EP	2,97	50

Schlüter®-RONDEC-EP/ID			
belső sarok 90°-os, polírozott fém nyomóöntvényből			
H (mm)	Cikksz.	€ / db.	P (db.)
6	ID / RO 60 EP	2,97	50
8	ID / RO 80 EP	2,97	50
10	ID / RO 100 EP	2,97	50
12,5	ID / RO 125 EP	2,97	50
15	ID / RO 150 EP	2,97	50

Schlüter®-RONDEC-E/V			
összekötő elem nemesacél profilokhoz			
H (mm)	Cikksz.	€ / db.	P (db.)
6	V / RO 60 E	1,95	50
8	V / RO 80 E	1,95	50
10	V / RO 100 E	1,95	50
11	V / RO 110 E	1,95	50
12,5	V / RO 125 E	1,95	50

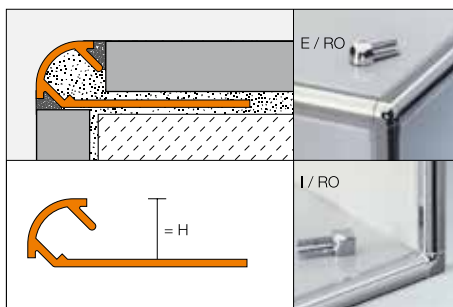


A Schlüter®-QUADEC-hez és -RONDEC-hez használható.

## Schlüter®-RONDEC-A

A Schlüter®-RONDEC-A egy szimmetrikusan lekerekített eloxált alumíniumprofil, fugatávtartó orral a külső sarkokhoz és burkolatlezáráshoz. A fugatávtartó orr előre meghatározza a fuga szélességét a burkolat és a profil között.

(Termék adatlap 2.1)



Schlüter®-RONDEC-AE			
alumínium matt eloxált			
H (mm)	L = 2,50 m Cikksz.	€/m	KV (db.)
6	RO 60 AE	5,24	120
8	RO 80 AE	5,67	120
9	RO 90 AE	5,93	120
10	RO 100 AE	6,19	120
11	RO 110 AE	6,38	120
12,5	RO 125 AE	6,62	120
15	RO 150 AE	7,02	120

Schlüter®-RONDEC-ACG			
polírozott króm elox. alumínium			
H (mm)	L = 2,50 m Cikksz.	€/m	KV (db.)
6	RO 60 ACG	11,88	120
8	RO 80 ACG	12,47	120
9	RO 90 ACG	12,84	120
10	RO 100 ACG	13,22	120
11	RO 110 ACG	13,99	120
12,5	RO 125 ACG	14,74	120
15	RO 150 ACG	15,35	120

Schlüter®-RONDEC-ACGB			
szálcsiszolt króm elox. alumínium			
H (mm)	L = 2,50 m Cikksz.	€/m	KV (db.)
6	RO 60 ACGB	12,05	120
8	RO 80 ACGB	13,52	120
9	RO 90 ACGB	13,89	120
10	RO 100 ACGB	14,23	120
11	RO 110 ACGB	14,55	120
12,5	RO 125 ACGB	14,91	120
15	RO 150 ACGB	15,58	120

Schlüter®-RONDEC-AM			
matt sárgaréz elox. alumínium			
H (mm)	L = 2,50 m Cikksz.	€/m	KV (db.)
6	RO 60 AM	5,50	120
8	RO 80 AM	6,01	120
10	RO 100 AM	6,50	120
12,5	RO 125 AM	7,20	120

Schlüter®-RONDEC-AMG			
polírozott sárgaréz elox. alumínium			
H (mm)	L = 2,50 m Cikksz.	€/m	KV (db.)
6	RO 60 AMG	11,88	120
8	RO 80 AMG	12,47	120
10	RO 100 AMG	13,22	120
12,5	RO 125 AMG	14,74	120

Schlüter®-RONDEC-AMGB			
szálcsiszolt sárgaréz elox. alumínium			
H (mm)	L = 2,50 m Cikksz.	€/m	KV (db.)
6	RO 60 AMGB	12,05	120
8	RO 80 AMGB	13,52	120
10	RO 100 AMGB	14,23	120
12,5	RO 125 AMGB	14,91	120

Schlüter®-RONDEC-AK			
matt réz elox. alumínium			
H (mm)	L = 2,50 m Cikksz.	€/m	KV (db.)
6	RO 60 AK	5,50	120
8	RO 80 AK	6,01	120
10	RO 100 AK	6,50	120
12,5	RO 125 AK	7,20	120

Schlüter®-RONDEC-AKG			
polírozott réz elox. alumínium			
H (mm)	L = 2,50 m Cikksz.	€/m	KV (db.)
6	RO 60 AKG	11,88	120
8	RO 80 AKG	12,47	120
10	RO 100 AKG	13,22	120
12,5	RO 125 AKG	14,74	120

Schlüter®-RONDEC-AKGB			
szálcsiszolt réz elox. alumínium			
H (mm)	L = 2,50 m Cikksz.	€/m	KV (db.)
6	RO 60 AKGB	12,05	120
8	RO 80 AKGB	13,52	120
10	RO 100 AKGB	14,23	120
12,5	RO 125 AKGB	14,91	120

Schlüter®-RONDEC-AT			
matt titán elox. alumínium			
H (mm)	L = 2,50 m Cikksz.	€/m	KV (db.)
6	RO 60 AT	5,50	120
8	RO 80 AT	6,01	120
10	RO 100 AT	6,50	120
12,5	RO 125 AT	7,20	120

Schlüter®-RONDEC-ATG			
polírozott titán elox. alumínium			
H (mm)	L = 2,50 m Cikksz.	€/m	KV (db.)
6	RO 60 ATG	11,88	120
8	RO 80 ATG	12,47	120
10	RO 100 ATG	13,22	120
12,5	RO 125 ATG	14,74	120

Schlüter®-RONDEC-ATGB			
szálcsiszolt titán elox. alumínium			
H (mm)	L = 2,50 m Cikksz.	€/m	KV (db.)
6	RO 60 ATGB	12,05	120
8	RO 80 ATGB	13,52	120
10	RO 100 ATGB	14,23	120
12,5	RO 125 ATGB	14,91	120

A 3 m hosszhoz a cikk-számot egészítse ki az alábbival: „/300” (például RO 60 AE/300).

### Tudnivaló:

a 15 mm-es Schlüter®-RONDEC-A profilok nem kaphatók rádiuszos stancolással.

**Schlüter®-RONDEC-AGSB** 

eloxált szálcsiszolt alumínium, grafit-fekete

H (mm)	L = 2,50 m Cikksz.	€ / m	KV (db.)
6	RO 60 AGSB	12,05	120
8	RO 80 AGSB	13,52	120
10	RO 100 AGSB	14,23	120
12,5	RO 125 AGSB	14,91	120




A felülethez illeszkedő külső és belső sarkok Schlüter®-RONDEC-A profilokhoz.

**Schlüter®-RONDEC-A/EV**külső sarok 90°-os,  
tömör alumínium

H (mm)	Cikksz.	€ / db.	P (db.)
6	EV / RO 60 ...*	6,85	50
8	EV / RO 80 ...*	7,15	50
9	EV / RO 90 ...**	7,30	50
10	EV / RO 100 ...*	7,44	50
11	EV / RO 110 ...**	7,56	50
12,5	EV / RO 125 ...*	7,74	50
15	EV / RO 150 ...**	8,00	50

**Schlüter®-RONDEC-A/ED**külső sarok 90°-os,  
fém nyomóöntvényből



H (mm)	Cikksz.	€ / db.	P (db.)
6	ED / RO 60 ...***	2,97	50
8	ED / RO 80 ...***	2,97	50
9	ED / RO 90 ...**	2,97	50
10	ED / RO 100 ...***	2,97	50
11	ED / RO 110 ...**	2,97	50
12,5	ED / RO 125 ...***	2,97	50
15	ED / RO 150 ...**	2,97	50

**Schlüter®-RONDEC-A/IV**belső sarok 90°-os,  
tömör alumínium

H (mm)	Cikksz.	€ / db.	P (db.)
6	IV / RO 60 ...*	6,85	50
8	IV / RO 80 ...*	7,15	50
9	IV / RO 90 ...**	7,30	50
10	IV / RO 100 ...*	7,44	50
11	IV / RO 110 ...**	7,56	50
12,5	IV / RO 125 ...*	7,74	50
15	IV / RO 150 ...**	8,00	50

**Schlüter®-RONDEC-A/ID**belső sarok 90°-os,  
fém nyomóöntvényből

H (mm)	Cikksz.	€ / db.	P (db.)
6	ID / RO 60 ...***	2,97	50
8	ID / RO 80 ...***	2,97	50
9	ID / RO 90 ...**	2,97	50
10	ID / RO 100 ...***	2,97	50
11	ID / RO 110 ...**	2,97	50
12,5	ID / RO 125 ...***	2,97	50
15	ID / RO 150 ...**	2,97	50

**A cikkszámot ki kell egészíteni a felület megadásával (pl. ID / RO 60 AT)**

\* Felületek: ACG - ACGB - AE - AGSB - AK - AKG - AKGB - AM - AMG - AMGB - AT - ATG - ATGB

\*\* Felületek: ACG - ACGB - AE

\*\*\* Felületek: ACG - ACGB - AE - AT - ATG - ATGB

**Schlüter®-RONDEC-A/V**


összekötő elem alumínium profilokhoz

H (mm)	Cikksz.	€ / db.	P (db.)
6	V / RO 60	1,01	50
8	V / RO 80	1,01	50
10	V / RO 100	1,01	50
11	V / RO 110	1,01	50
12,5	V / RO 125	1,01	50



Schlüter®-RONDEC-A/V – A Schlüter®-QUADEC-hez és -RONDEC-hez használható.

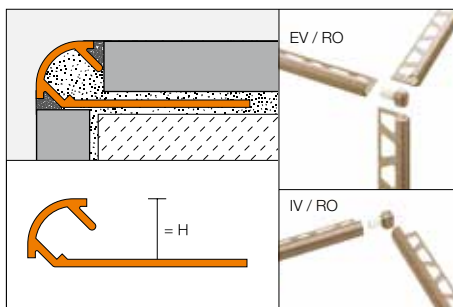
A H = 6 méret kivételével ugyanaz az összekötő elem megfelel RONDEC és QUADEC profilokhoz.



## Schlüter®-RONDEC-TS

Schlüter®-RONDEC-TS szimmetrikusan lekerekített profil fugatávtartóval a falak külső sarkaihoz és az alumíniumból készült burkolatszegély-zárásokhoz speciális kőhatású struktúrával és textúrával. A fugatávtartó révén eleve adott a fugakamra a csempéhez.

(Termék adatlap 2.1)



Schlüter®-RONDEC-TSI			
alumínium strukturált felület, natúr elefántcsont			
H (mm)	L = 2,50 m Cikksz.	€/m	KV (db.)
6	RO 60 TSI	<b>11,96</b>	120
8	RO 80 TSI	<b>12,74</b>	120
10	RO 100 TSI	<b>13,52</b>	120
11	RO 110 TSI	<b>14,04</b>	120
12,5	RO 125 TSI	<b>14,82</b>	120

Schlüter®-RONDEC-TSC			
alumínium strukturált felület, natúr krém			
H (mm)	L = 2,50 m Cikksz.	€/m	KV (db.)
6	RO 60 TSC	<b>11,96</b>	120
8	RO 80 TSC	<b>12,74</b>	120
10	RO 100 TSC	<b>13,52</b>	120
11	RO 110 TSC	<b>14,04</b>	120
12,5	RO 125 TSC	<b>14,82</b>	120

Schlüter®-RONDEC-TSBG			
alumínium strukturált felület, natúr bézs szürke			
H (mm)	L = 2,50 m Cikksz.	€/m	KV (db.)
6	RO 60 TSBG	<b>11,96</b>	120
8	RO 80 TSBG	<b>12,74</b>	120
10	RO 100 TSBG	<b>13,52</b>	120
11	RO 110 TSBG	<b>14,04</b>	120
12,5	RO 125 TSBG	<b>14,82</b>	120

Schlüter®-RONDEC-TSB			
alumínium strukturált felület, bézs			
H (mm)	L = 2,50 m Cikksz.	€/m	KV (db.)
6	RO 60 TSB	<b>11,96</b>	120
8	RO 80 TSB	<b>12,74</b>	120
10	RO 100 TSB	<b>13,52</b>	120
11	RO 110 TSB	<b>14,04</b>	120
12,5	RO 125 TSB	<b>14,82</b>	120

Schlüter®-RONDEC-TSSG			
alumínium strukturált felület, natúr kő szürke			
H (mm)	L = 2,50 m Cikksz.	€/m	KV (db.)
6	RO 60 TSSG	<b>11,96</b>	120
8	RO 80 TSSG	<b>12,74</b>	120
10	RO 100 TSSG	<b>13,52</b>	120
11	RO 110 TSSG	<b>14,04</b>	120
12,5	RO 125 TSSG	<b>14,82</b>	120

Schlüter®-RONDEC-TSG			
alumínium strukturált felület, szürke			
H (mm)	L = 2,50 m Cikksz.	€/m	KV (db.)
6	RO 60 TSG	<b>11,96</b>	120
8	RO 80 TSG	<b>12,74</b>	120
10	RO 100 TSG	<b>13,52</b>	120
11	RO 110 TSG	<b>14,04</b>	120
12,5	RO 125 TSG	<b>14,82</b>	120

Schlüter®-RONDEC-TSOB			
alumínium strukturált felület, bronz			
H (mm)	L = 2,50 m Cikksz.	€/m	KV (db.)
6	RO 60 TSOB	<b>11,96</b>	120
8	RO 80 TSOB	<b>12,74</b>	120
10	RO 100 TSOB	<b>13,52</b>	120
11	RO 110 TSOB	<b>14,04</b>	120
12,5	RO 125 TSOB	<b>14,82</b>	120

Schlüter®-RONDEC-TSLA			
alumínium strukturált felület, natúr világos antracit			
H (mm)	L = 2,50 m Cikksz.	€/m	KV (db.)
6	RO 60 TSLA	<b>11,96</b>	120
8	RO 80 TSLA	<b>12,74</b>	120
10	RO 100 TSLA	<b>13,52</b>	120
11	RO 110 TSLA	<b>14,04</b>	120
12,5	RO 125 TSLA	<b>14,82</b>	120

Schlüter®-RONDEC-TSDA			
alumínium strukturált felület, natúr sötét antracit			
H (mm)	L = 2,50 m Cikksz.	€/m	KV (db.)
6	RO 60 TSDA	<b>11,96</b>	120
8	RO 80 TSDA	<b>12,74</b>	120
10	RO 100 TSDA	<b>13,52</b>	120
11	RO 110 TSDA	<b>14,04</b>	120
12,5	RO 125 TSDA	<b>14,82</b>	120

Schlüter®-RONDEC-TSR			
alumínium strukturált felület, natúr rozsdabarna			
H (mm)	L = 2,50 m Cikksz.	€/m	KV (db.)
6	RO 60 TSR	<b>11,96</b>	120
8	RO 80 TSR	<b>12,74</b>	120
10	RO 100 TSR	<b>13,52</b>	120
11	RO 110 TSR	<b>14,04</b>	120
12,5	RO 125 TSR	<b>14,82</b>	120

Schlüter®-RONDEC-TS/EV			
külső sarok 90°-os, alumínium strukturált bevonattal			
H (mm)	Cikksz.	€/db.	P (db.)
6	EV / RO 60 ...*	<b>9,88</b>	50
8	EV / RO 80 ...*	<b>9,88</b>	50
10	EV / RO 100 ...*	<b>9,88</b>	50
11	EV / RO 110 ...*	<b>9,88</b>	50
12,5	EV / RO 125 ...*	<b>9,88</b>	50

Schlüter®-RONDEC-TS/IV			
belső sarok 90°-os, alumínium strukturált bevonattal			
H (mm)	Cikksz.	€/db.	P (db.)
6	IV / RO 60 ...*	<b>9,88</b>	50
8	IV / RO 80 ...*	<b>9,88</b>	50
10	IV / RO 100 ...*	<b>9,88</b>	50
11	IV / RO 110 ...*	<b>9,88</b>	50
12,5	IV / RO 125 ...*	<b>9,88</b>	50

**A cikkszámot ki kell egészíteni a felület megadásával (pl. IV / RO 60 TSC)**

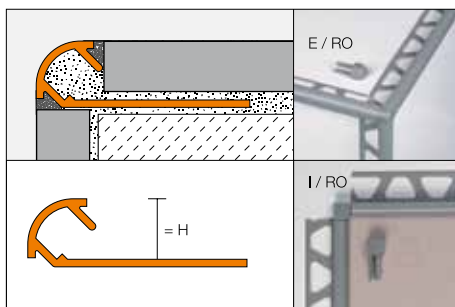
\* Felületek: TSB - TSBG - TSC - TSDA - TSG - TSI - TSLA - TSOB - TSR - TSSG



### Schlüter®-RONDEC-AC

A Schlüter®-RONDEC-AC egy szimmetrikusan lekerekített alumíniumprofil, fugatávtartó orral a külső sarkokhoz és burkolat lezárásokhoz. A fugatávtartó orr előre meghatározza a fuga szélességét a burkolat és a profil között.

(Termék adatlap 2.1)



Schlüter®-RONDEC-AC			
különböző színekkel porszórt alumínium			
H (mm)	L = 2,50 m Cikksz.	€ / m	KV (db.)
6	RO 60 ...*	6,26	120
8	RO 80 ...*	6,96	120
10	RO 100 ...*	7,64	120
11	RO 110 ...**	8,62	120
12,5	RO 125 ...*	9,55	120

Schlüter®-RONDEC-AC/ED			
külső sarok 90°-os, fém nyomóöntvényből			
H (mm)	Cikksz.	€ / db.	P (db.)
6	ED / RO 60 ...*	2,97	50
8	ED / RO 80 ...*	2,97	50
10	ED / RO 100 ...*	2,97	50
11	ED / RO 110 ...**	2,97	50
12,5	ED / RO 125 ...*	2,97	50

Schlüter®-RONDEC-AC/ID			
belső sarok 90°-os, fém nyomóöntvényből			
H (mm)	Cikksz.	€ / db.	P (db.)
6	ID / RO 60 ...*	2,97	50
8	ID / RO 80 ...*	2,97	50
10	ID / RO 100 ...*	2,97	50
11	ID / RO 110 ...**	2,97	50
12,5	ID / RO 125 ...*	2,97	50

A 3 m hosszhoz a cikk-számot egészítse ki az alábbival: „/300” (például RO 60 BW/300).

Schlüter®-RONDEC-A/V			
összekötő elem alumínium profilokhoz			
H (mm)	Cikksz.	€ / db.	P (db.)
6	V / RO 60	1,01	50
8	V / RO 80	1,01	50
10	V / RO 100	1,01	50
11	V / RO 110	1,01	50
12,5	V / RO 125	1,01	50

**Cikksz. színnel kiegészíteni (pl. ID / RO 60 GM)**

\* Színek L = 2,50 m: BH - BW - G - GM - GS - HB - HG - MBW - MGS - PG - W  
 \*\* Színek L = 2,50 m: BH - BW - MBW - MGS - PG - W  
 Színek H = 3,00 m: BW - MBW - PG - W

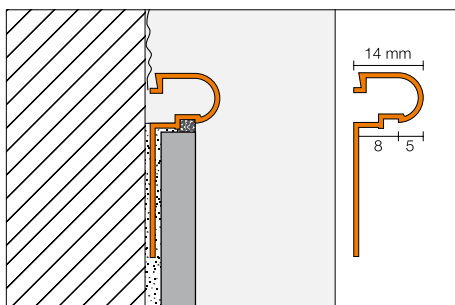


Schlüter®-RONDEC-A/V – A Schlüter®-QUADEC-hez és -RONDEC-hez használható. A H = 6 méret kivételével ugyanaz az összekötő elem megfelel RONDEC és QUADEC profilokhoz.

### Schlüter®-RONDEC-DB

A Schlüter®-RONDEC-DB egy fali és lábazati lezáró profil, amely a hangsúlyosan előreálló profil íve által dekoratívvá teszi a lezárást.

(Termék adatlap 2.5)



Schlüter®-RONDEC-DB-A			
alumínium			
L = 2,50 m Cikksz.	€ / m	KV (db.)	
DB 14 A	6,96	120	

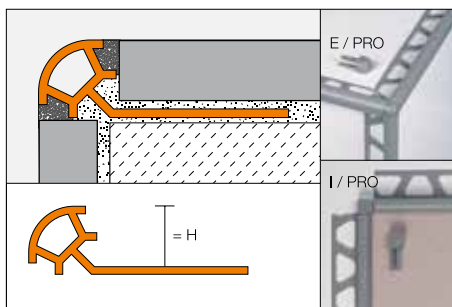
Schlüter®-RONDEC-DB-AE			
alumínium matt eloxált			
L = 2,50 m Cikksz.	€ / m	KV (db.)	
DB 14 AE	9,36	120	

Schlüter®-RONDEC-DB-AM			
matt sárgaréz elox. alumínium			
L = 2,50 m Cikksz.	€ / m	KV (db.)	
DB 14 AM	9,36	120	

## Schlüter®-RONDEC-PRO

A **Schlüter®-RONDEC-PRO** egy dekoratív, színes PVC profil szimmetrikusan kerekített falburkolat külső sarkaira, illetve lábazat és falburkolat csatlakoztatására, amely óvja a csempe széleit a mechanikus károsodástól. A fugatávtartó orr előre meghatározza a fuga szélességét.

(Termék adatlap 2.1)



Schlüter®-RONDEC-PRO			
színes PVC			
H (mm)	L = 2,50 m Cikksz.	€/ m	KV (db.)
6	PRO 60 ...*	2,47	240
8	PRO 80 ...*	2,59	240
10	PRO 100 ...*	2,79	240
11	PRO 110 ...**	2,89	240
12,5	PRO 125 ...**	2,98	240

Schlüter®-RONDEC-PRO/E			
külső sarok 90°-os			
H (mm)	Cikksz.	€/ db.	P (db.)
6	E / PRO 60 ...*	1,56	50
8	E / PRO 80 ...*	1,56	50
10	E / PRO 100 ...*	1,56	50
11	E / PRO 110 ...**	1,56	50
12,5	E / PRO 125 ...**	1,56	50

Schlüter®-RONDEC-PRO/I			
belső sarok 90°-os			
H (mm)	Cikksz.	€/ db.	P (db.)
6	I / PRO 60 ...*	1,56	50
8	I / PRO 80 ...*	1,56	50
10	I / PRO 100 ...*	1,56	50
11	I / PRO 110 ...**	1,56	50
12,5	I / PRO 125 ...**	1,56	50

A 3 m hosszhoz a cikk-számot egészítse ki az alábbival: „/300” (például: PRO 60 BW/300).

### Cikksz. színnel kiegészíteni (pl. I / PRO 60 CA)



\* Színek L = 2,50 m: AP - BH - BW - CA - G - GS - HB - HG - NB - PG - SP - W

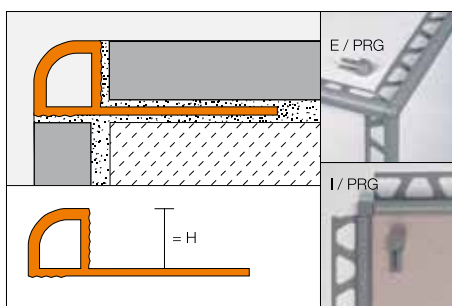
\*\* Színek L = 2,50 m: BW - GS - PG - SP - W

Színek H = 3,00 m: BW - PG - W

## Schlüter®-RONDEC-PRG

A **Schlüter®-RONDEC-PRG** egy olyan dekoratív, színes PVC profil falburkolatok szimmetrikusan kerekített külső sarkaira, illetve lábazat és falburkolat csatlakoztatására, amely óvja a csempe széleit a mechanikus károsodástól.

(Termék adatlap 2.1)



Schlüter®-RONDEC-PRG			
színes PVC			
H (mm)	L = 2,50 m Cikksz.	€/ m	KV (db.)
6	PRG 60 ...*	2,47	240
8	PRG 80 ...*	2,59	240
10	PRG 100 ...*	2,79	120
12,5	PRG 125 ...*	2,98	120

Schlüter®-RONDEC-PRG/E			
külső sarok 90°-os			
H (mm)	Cikksz.	€/ db.	P (db.)
6	E / PRG 60 ...*	1,56	50
8	E / PRG 80 ...*	1,56	50
10	E / PRG 100 ...*	1,56	50
12,5	E / PRG 125 ...*	1,56	50

Schlüter®-RONDEC-PRG/I			
belső sarok 90°-os			
H (mm)	Cikksz.	€/ db.	P (db.)
6	I / PRG 60 ...*	1,56	50
8	I / PRG 80 ...*	1,56	50
10	I / PRG 100 ...*	1,56	50
12,5	I / PRG 125 ...*	1,56	50

A 3 m hosszhoz a cikk-számot egészítse ki az alábbival: „/300” (például PRG 60 BW/300).

### Cikksz. színnel kiegészíteni (pl. I / PRG 60 BW)



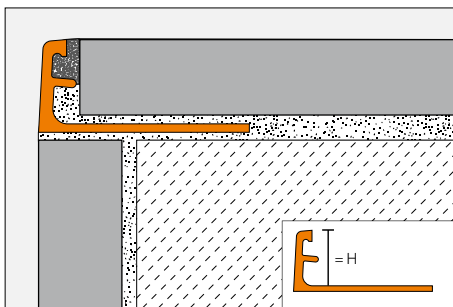
\* Színek: BW - PG - W



## Schlüter®-JOLLY-TS

Schlüter®-JOLLY-TS egy „L” alakú magas minőségű, speciális kőhatású strukturált felületű alumínium élvédő profil, amelyet a csempeburkolattal burkolt falak külső sarkainak védelmére, és élzárásaihoz használnak. Az egyedülálló fugatávartó orr egyenletes fugatávolságot biztosít a profil és a hidegburkolat között.

(Termék adatlap 2.3)



Schlüter®-JOLLY-TSI			
alumínium strukturált felület, natúr elefántcsont			
H (mm)	L = 2,50 m Cikksz.	€/m	KV (db.)
6	A 60 TSI	11,44	120
8	A 80 TSI	11,96	120
10	A 100 TSI	12,47	120
11	A 110 TSI	12,74	120
12,5	A 125 TSI	13,00	120

Schlüter®-JOLLY-TSC			
alumínium strukturált felület, natúr krém			
H (mm)	L = 2,50 m Cikksz.	€/m	KV (db.)
6	A 60 TSC	11,44	120
8	A 80 TSC	11,96	120
10	A 100 TSC	12,47	120
11	A 110 TSC	12,74	120
12,5	A 125 TSC	13,00	120

Schlüter®-JOLLY-TSBG			
alumínium strukturált felület, natúr bézs szürke			
H (mm)	L = 2,50 m Cikksz.	€/m	KV (db.)
6	A 60 TSBG	11,44	120
8	A 80 TSBG	11,96	120
10	A 100 TSBG	12,47	120
11	A 110 TSBG	12,74	120
12,5	A 125 TSBG	13,00	120

Schlüter®-JOLLY-TSB			
alumínium strukturált felület, bézs			
H (mm)	L = 2,50 m Cikksz.	€/m	KV (db.)
6	A 60 TSB	11,44	120
8	A 80 TSB	11,96	120
10	A 100 TSB	12,47	120
11	A 110 TSB	12,74	120
12,5	A 125 TSB	13,00	120

Schlüter®-JOLLY-TSSG			
alumínium strukturált felület, natúr kő szürke			
H (mm)	L = 2,50 m Cikksz.	€/m	KV (db.)
6	A 60 TSSG	11,44	120
8	A 80 TSSG	11,96	120
10	A 100 TSSG	12,47	120
11	A 110 TSSG	12,74	120
12,5	A 125 TSSG	13,00	120

Schlüter®-JOLLY-TSG			
alumínium strukturált felület, szürke			
H (mm)	L = 2,50 m Cikksz.	€/m	KV (db.)
6	A 60 TSG	11,44	120
8	A 80 TSG	11,96	120
10	A 100 TSG	12,47	120
11	A 110 TSG	12,74	120
12,5	A 125 TSG	13,00	120

Schlüter®-JOLLY-TSOB			
alumínium strukturált felület, bronz			
H (mm)	L = 2,50 m Cikksz.	€/m	KV (db.)
6	A 60 TSOB	11,44	120
8	A 80 TSOB	11,96	120
10	A 100 TSOB	12,47	120
11	A 110 TSOB	12,74	120
12,5	A 125 TSOB	13,00	120

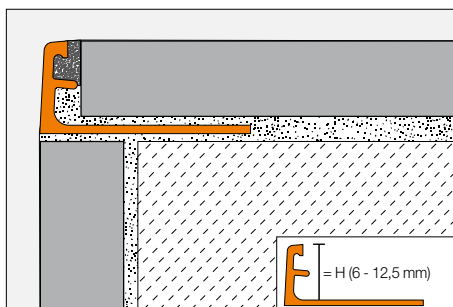
Schlüter®-JOLLY-TSLA			
alumínium strukturált felület, natúr világos antracit			
H (mm)	L = 2,50 m Cikksz.	€/m	KV (db.)
6	A 60 TSLA	11,44	120
8	A 80 TSLA	11,96	120
10	A 100 TSLA	12,47	120
11	A 110 TSLA	12,74	120
12,5	A 125 TSLA	13,00	120

Schlüter®-JOLLY-TSDA			
alumínium strukturált felület, natúr sötét antracit			
H (mm)	L = 2,50 m Cikksz.	€/m	KV (db.)
6	A 60 TSDA	11,44	120
8	A 80 TSDA	11,96	120
10	A 100 TSDA	12,47	120
11	A 110 TSDA	12,74	120
12,5	A 125 TSDA	13,00	120

Schlüter®-JOLLY-TSR			
alumínium strukturált felület, natúr rozsdabarna			
H (mm)	L = 2,50 m Cikksz.	€/m	KV (db.)
6	A 60 TSR	11,44	120
8	A 80 TSR	11,96	120
10	A 100 TSR	12,47	120
11	A 110 TSR	12,74	120
12,5	A 125 TSR	13,00	120

## Schlüter®-JOLLY-A

A Schlüter®-JOLLY-A a csempével burkolt falak külső sarkain, valamint a lábzetok és burkolatok csatlakoztatásánál alkalmazható eloxált alumíniumból készült, dekoratív fémpofil, amely védi a burkolólapokat a mechanikus károsodástól. A profil eloxált és különféle felületbevonatokkal ellátott változatokban kapható. A fugatávartó révén előre definiált fugakamra áll rendelkezésre a csempe felé. (Termék adatlap 2.3)



### Schlüter®-JOLLY-ACG



polírozott króm elox. alumínium

H (mm)	L = 2,50 m Cikksz.	€/m	KV (db.)
6	A 60 ACG	11,53	120
8	A 80 ACG	11,88	120
10	A 100 ACG	12,21	120
11	A 110 ACG	12,39	120
12,5	A 125 ACG	12,58	120

### Schlüter®-JOLLY-ACGB



szálcsiszolt króm elox. alumínium

H (mm)	L = 2,50 m Cikksz.	€/m	KV (db.)
6	A 60 ACGB	11,53	120
8	A 80 ACGB	11,88	120
10	A 100 ACGB	12,21	120
11	A 110 ACGB	12,39	120
12,5	A 125 ACGB	12,58	120

Új felület-kialakításokkal is kapható:  
ABGB, AGRB & AGSG.

### Schlüter®-JOLLY-AM



matt sárgaréz elox. alumínium

H (mm)	L = 2,50 m Cikksz.	€/m	KV (db.)
6	A 60 AM	11,53	120
8	A 80 AM	11,88	120
10	A 100 AM	12,21	120
11	A 110 AM	12,39	120
12,5	A 125 AM	12,58	120

### Schlüter®-JOLLY-AMG



polírozott sárgaréz elox. alumínium

H (mm)	L = 2,50 m Cikksz.	€/m	KV (db.)
6	A 60 AMG	11,53	120
8	A 80 AMG	11,88	120
10	A 100 AMG	12,21	120
▲ 11	A 110 AMG	12,39	120
12,5	A 125 AMG	12,58	120

### Schlüter®-JOLLY-AMGB



szálcsiszolt sárgaréz elox. alumínium

H (mm)	L = 2,50 m Cikksz.	€/m	KV (db.)
6	A 60 AMGB	11,53	120
8	A 80 AMGB	11,88	120
10	A 100 AMGB	12,21	120
11	A 110 AMGB	12,39	120
12,5	A 125 AMGB	12,58	120

### Schlüter®-JOLLY-AK



matt réz elox. alumínium

H (mm)	L = 2,50 m Cikksz.	€/m	KV (db.)
6	A 60 AK	11,53	120
8	A 80 AK	11,88	120
10	A 100 AK	12,21	120
11	A 110 AK	12,39	120
12,5	A 125 AK	12,58	120

### Schlüter®-JOLLY-AKG



polírozott réz elox. alumínium

H (mm)	L = 2,50 m Cikksz.	€/m	KV (db.)
6	A 60 AKG	11,53	120
8	A 80 AKG	11,88	120
10	A 100 AKG	12,21	120
11	A 110 AKG	12,39	120
12,5	A 125 AKG	12,58	120

### Schlüter®-JOLLY-AKGB



szálcsiszolt réz elox. alumínium

H (mm)	L = 2,50 m Cikksz.	€/m	KV (db.)
6	A 60 AKGB	11,53	120
8	A 80 AKGB	11,88	120
10	A 100 AKGB	12,21	120
11	A 110 AKGB	12,39	120
12,5	A 125 AKGB	12,58	120

### Schlüter®-JOLLY-AT



matt titán elox. alumínium

H (mm)	L = 2,50 m Cikksz.	€/m	KV (db.)
6	A 60 AT	11,53	120
8	A 80 AT	11,88	120
10	A 100 AT	12,21	120
11	A 110 AT	12,39	120
12,5	A 125 AT	12,58	120

### Schlüter®-JOLLY-ATG



polírozott titán elox. alumínium

H (mm)	L = 2,50 m Cikksz.	€/m	KV (db.)
6	A 60 ATG	11,53	120
8	A 80 ATG	11,88	120
10	A 100 ATG	12,21	120
11	A 110 ATG	12,39	120
12,5	A 125 ATG	12,58	120

### Schlüter®-JOLLY-ATGB



szálcsiszolt titán elox. alumínium

H (mm)	L = 2,50 m Cikksz.	€/m	KV (db.)
6	A 60 ATGB	11,53	120
8	A 80 ATGB	11,88	120
10	A 100 ATGB	12,21	120
11	A 110 ATGB	12,39	120
12,5	A 125 ATGB	12,58	120





Schlüter®-JOLLY-ABGB			
antik bronz színű, szálciszított, eloxált alumínium			
H (mm)	L = 2,50 m Cikksz.	€ / m	KV (db.)
6	A 60 ABGB	11,53	120
8	A 80 ABGB	11,88	120
10	A 100 ABGB	12,21	120
11	A 110 ABGB	12,39	120
12,5	A 125 ABGB	12,58	120



Schlüter®-JOLLY-ABGB

Schlüter®-JOLLY-AGRB			
grafit színű, szálciszított, eloxált alumínium			
H (mm)	L = 2,50 m Cikksz.	€ / m	KV (db.)
6	A 60 AGRB	11,53	120
8	A 80 AGRB	11,88	120
10	A 100 AGRB	12,21	120
11	A 110 AGRB	12,39	120
12,5	A 125 AGRB	12,58	120



Schlüter®-JOLLY-AGRB

Schlüter®-JOLLY-AGSG			
fekete színű, polírozott, eloxált alumínium			
H (mm)	L = 2,50 m Cikksz.	€ / m	KV (db.)
6	A 60 AGSG	11,53	120
8	A 80 AGSG	11,88	120
10	A 100 AGSG	12,21	120
11	A 110 AGSG	12,39	120
12,5	A 125 AGSG	12,58	120

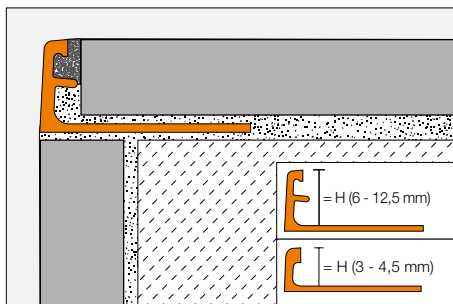


Schlüter®-JOLLY-AGSG

### Schlüter®-JOLLY-AC

A Schlüter®-JOLLY-AC a csempével burkolt falak külső sarkain, valamint a lábhatatok és burkolatok csatlakoztatásánál alkalmazható színes porszórt alumíniumból készült, dekoratív fémpofil, amely védi a burkolólapokat a mechanikus károsodástól. A fugatávartató révén előre definiált fugakamra áll rendelkezésre a csempe felé.

(Termék adatlap 2.3)



Schlüter®-JOLLY-AC			
különböző színekkel porszórt alumínium			
H (mm)	L = 2,50 m Cikksz.	€ / m	KV (db.)
3	A 30 ...*	5,67	120
4,5	A 45 ...*	5,80	120
6	A 60 ...*	5,92	120
8	A 80 ...*	6,26	120
10	A 100 ...*	6,75	120
11	A 110 ...*	6,94	120
12,5	A 125 ...*	7,20	120

Cikksz. színnel kiegészíteni (pl. A 30 BW)
* Színek L = 2,50 m: BH - BW - G - GM - GS - HB - HG - MBW - MGS - PG - RB - SB - W Színek H = 3,00 m: BW - GS - MBW - PG - W

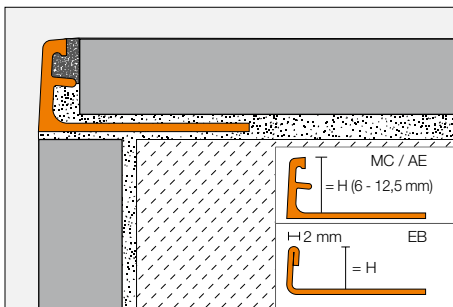
A 3 m hosszhoz a „/300” cikk-számot egészítse ki (például: A 60 GS/300).



## Schlüter®-JOLLY

A Schlüter®-JOLLY a fal külső sarkán, valamint a lábazat és a falburkolat csatlakozásánál alkalmazható dekoratív fémprofil, amely védi a burkolólapokat a mechanikus sérülésektől. A fugatávtartó révén előre definiált fugakamra áll rendelkezésre a csempe felé.

(Termék adatlap 2.3)



Schlüter®-JOLLY-MC			
krómoxidált sárgaréz			
H (mm)	L = 2,50 m Cikksz.	€/m	KV (db.)
6	MC 60	24,38	120
8	MC 80	25,25	120
10	MC 100	25,55	120
11	MC 110	25,74	120
12,5	MC 125	25,95	120

Schlüter®-SCHIENE-EB			
szálcsiszolt nemesacél V2A			
H (mm)	L = 2,50 m Cikksz.	€/m	KV (db.)
6	E 60 EB	14,05	120
8	E 80 EB	14,36	120
10	E 100 EB	14,86	120
11	E 110 EB	15,62	120
12,5	E 125 EB	15,80	120

Schlüter®-SCHIENE-AE			
alumínium matt eloxált			
H (mm)	L = 2,50 m Cikksz.	€/m	KV (db.)
6	AE 60	4,71	120
8	AE 80	4,92	120
10	AE 100	5,24	120
11	AE 110	5,58	120
12,5	AE 125	5,80	120

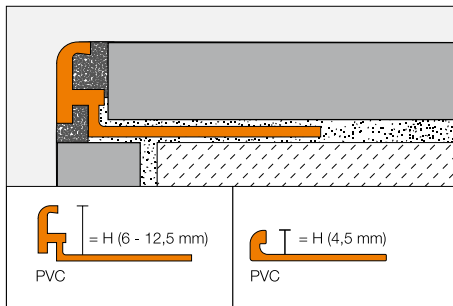
A 3 m hosszhoz a „/300” cikk-számot egészítse ki (például: E 60 EB/300).

A Schlüter®-SCHIENE-EB és -AE profilok minden magassága megtalálható a 14 oldaltól.

## Schlüter®-JOLLY-P

A Schlüter®-JOLLY-P egy, a fal külső sarkán, valamint a lábazat és a falburkolat csatlakozásánál alkalmazható dekoratív színes PVC profil, amely védi a burkolólapokat a mechanikus sérülésektől. A fugatávtartó orr előre meghatározza a fuga szélességét.

(Termék adatlap 2.3)



Schlüter®-JOLLY-P			
színes PVC			
H (mm)	L = 2,50 m Cikksz.	€/m	KV (db.)
4,5	...* 45	2,29	240
6	...** 60	2,29	240
8	...** 80	2,47	240
10	...** 100	2,59	240
11	...** 110	2,84	240
12,5	...*** 125	3,21	240

Cikksz. színnel kiegészíteni (pl. W 45)	
* Színek L = 2,50 m: BW - HG - W	
** Színek L = 2,50 m: BH - BW - GS - HG - PG - SP - W	
*** Színek L = 2,50 m: BW - HG - PG - W	
Színek H = 3,00 m: BW - PG - W	

A 3 m hosszhoz a cikk-számot egészítse ki az alábbival: „/300” (például: BW 60/300).



## Kifinomultság az élvédelemben – Schlüter®-FINEC

A kevesebb sokszor több. E mottó szellemében a Schlüter®-FINEC elegáns, karcsú élvédő megoldásokat kínál az esztétikus falsarkok kialakításához. A Schlüter®-FINEC összekapcsolja a magas anyagminőséget a minimalista dizájnnal.

Az alábbi kivitelben kapható:

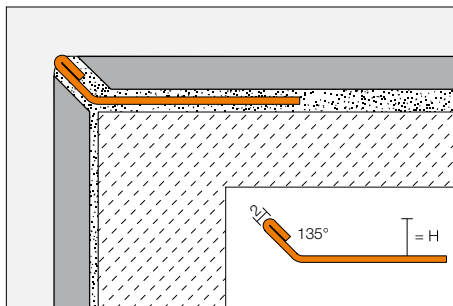
- ✓ Nemesacél
- ✓ Eloxált alumínium
- ✓ Strukturált bevonatú alumínium
- ✓ Porszórt alumínium
- ✓ Minden változathoz kaphatók immár sark-szettek is



### Schlüter®-FINEC-E

**Schlüter®-FINEC-E** magas minőségű nemesacélból készült záróprofil a csempével, üvegmozaikkal burkolt, vagy vakolt/simitott felületű külső élekhez. A profil megvédi a burkolat szélét a mechanikai sérülésektől és elegáns, karcsú sarokmegoldást eredményez. A nemesacélból készült Schlüter®-FINEC-E alkalmas a lépcsőknél is a csempe- vagy más burkolat-rendszerek keskeny peremeinek védelmére.

(Termék adatlap 2.17)



#### Schlüter®-FINEC-E

##### nemesacél V2A

H (mm)	L = 2,50 m Cikksz.	€ / m	KV (db.)
4,5	F 45 E	8,44	120
7	F 70 E	9,97	120
▲ 9	F 90 E	10,43	120
▲ 11	F 110 E	11,09	120
▲ 12,5	F 125 E	11,45	120

#### Schlüter®-FINEC-E/ES


##### sark-szett, nemesacél V2A

H (mm)	Cikksz.	€ / szett	P (szett)
4,5	ES / F 45 E	29,25	50
7	ES / F 70 E	29,25	50
9	ES / F 90 E	29,25	50
11	ES / F 110 E	29,25	50
12,5	ES / F 125 E	29,25	50



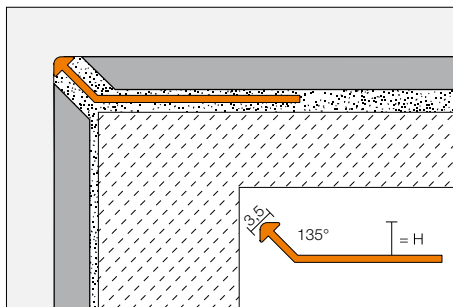
#### Tudnivaló:

A sark-szett három részből áll, mindegyik hosszúsága = 10 cm.



## Schlüter®-FINEC-TS

**Schlüter®-FINEC-TS** magas minőségű strukturált felületbevonattal ellátott alumíniumból készülő záróprofil a csempével, üvegmozaikkal burkolt, vagy vakolt/símított felületű külső élekhez. A profil megvédi a burkolat szélét a mechanikai sérülésektől és elegáns, karcsú sarokmegoldást eredményez. (Termék adatlap 2.17)



<b>Schlüter®-FINEC-TSI</b>			
alumínium strukturált felület, natúr elefántcsont			
H (mm)	L = 2,50 m Cikksz.	€/m	KV (db.)
4,5	F 45 TSI	<b>11,86</b>	120
7	F 70 TSI	<b>12,73</b>	120
9	F 90 TSI	<b>12,93</b>	120
11	F 110 TSI	<b>13,75</b>	120
12,5	F 125 TSI	<b>14,37</b>	120

<b>Schlüter®-FINEC-TSC</b>			
alumínium strukturált felület, natúr krém			
H (mm)	L = 2,50 m Cikksz.	€/m	KV (db.)
4,5	F 45 TSC	<b>11,86</b>	120
7	F 70 TSC	<b>12,73</b>	120
9	F 90 TSC	<b>12,93</b>	120
11	F 110 TSC	<b>13,75</b>	120
12,5	F 125 TSC	<b>14,37</b>	120

<b>Schlüter®-FINEC-TSBG</b>			
alumínium strukturált felület, natúr bézs szürke			
H (mm)	L = 2,50 m Cikksz.	€/m	KV (db.)
4,5	F 45 TSBG	<b>11,86</b>	120
7	F 70 TSBG	<b>12,73</b>	120
9	F 90 TSBG	<b>12,93</b>	120
11	F 110 TSBG	<b>13,75</b>	120
12,5	F 125 TSBG	<b>14,37</b>	120

<b>Schlüter®-FINEC-TSB</b>			
alumínium strukturált felület, bézs			
H (mm)	L = 2,50 m Cikksz.	€/m	KV (db.)
4,5	F 45 TSB	<b>11,86</b>	120
7	F 70 TSB	<b>12,73</b>	120
9	F 90 TSB	<b>12,93</b>	120
11	F 110 TSB	<b>13,75</b>	120
12,5	F 125 TSB	<b>14,37</b>	120

<b>Schlüter®-FINEC-TSSG</b>			
alumínium strukturált felület, natúr kő szürke			
H (mm)	L = 2,50 m Cikksz.	€/m	KV (db.)
4,5	F 45 TSSG	<b>11,86</b>	120
7	F 70 TSSG	<b>12,73</b>	120
9	F 90 TSSG	<b>12,93</b>	120
11	F 110 TSSG	<b>13,75</b>	120
12,5	F 125 TSSG	<b>14,37</b>	120

<b>Schlüter®-FINEC-TSG</b>			
alumínium strukturált felület, szürke			
H (mm)	L = 2,50 m Cikksz.	€/m	KV (db.)
4,5	F 45 TSG	<b>11,86</b>	120
7	F 70 TSG	<b>12,73</b>	120
9	F 90 TSG	<b>12,93</b>	120
11	F 110 TSG	<b>13,75</b>	120
12,5	F 125 TSG	<b>14,37</b>	120

<b>Schlüter®-FINEC-TSOB</b>			
alumínium strukturált felület, bronz			
H (mm)	L = 2,50 m Cikksz.	€/m	KV (db.)
4,5	F 45 TSOB	<b>11,86</b>	120
7	F 70 TSOB	<b>12,73</b>	120
9	F 90 TSOB	<b>12,93</b>	120
11	F 110 TSOB	<b>13,75</b>	120
12,5	F 125 TSOB	<b>14,37</b>	120

<b>Schlüter®-FINEC-TSLA</b>			
alumínium strukturált felület, natúr világos antracit			
H (mm)	L = 2,50 m Cikksz.	€/m	KV (db.)
4,5	F 45 TSLA	<b>11,86</b>	120
7	F 70 TSLA	<b>12,73</b>	120
9	F 90 TSLA	<b>12,93</b>	120
11	F 110 TSLA	<b>13,75</b>	120
12,5	F 125 TSLA	<b>14,37</b>	120

<b>Schlüter®-FINEC-TSDA</b>			
alumínium strukturált felület, natúr sötét antracit			
H (mm)	L = 2,50 m Cikksz.	€/m	KV (db.)
4,5	F 45 TSDA	<b>11,86</b>	120
7	F 70 TSDA	<b>12,73</b>	120
9	F 90 TSDA	<b>12,93</b>	120
11	F 110 TSDA	<b>13,75</b>	120
12,5	F 125 TSDA	<b>14,37</b>	120

<b>Schlüter®-FINEC-TSR</b>			
alumínium strukturált felület, natúr rozsdabarna			
H (mm)	L = 2,50 m Cikksz.	€/m	KV (db.)
4,5	F 45 TSR	<b>11,86</b>	120
7	F 70 TSR	<b>12,73</b>	120
9	F 90 TSR	<b>12,93</b>	120
11	F 110 TSR	<b>13,75</b>	120
12,5	F 125 TSR	<b>14,37</b>	120

<b>Schlüter®-FINEC-TS/ES</b>			
sarak-szett, strukturált felületű alumínium			
H (mm)	Cikksz.	€/szett	P (szett)
4,5	ES / F 45 ...*	<b>19,85</b>	50
7	ES / F 70 ...*	<b>19,85</b>	50
9	ES / F 90 ...*	<b>19,85</b>	50
11	ES / F 110 ...*	<b>19,85</b>	50
12,5	ES / F 125 ...*	<b>19,85</b>	50



### Tudnivaló:

A sarok-szett három részből áll, mindegyik hosszúsága = 10 cm.

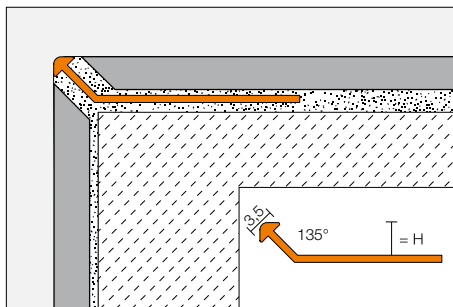
**A cikkszámot ki kell egészíteni a felület megadásával (pl. ES / F 45 TSSG)**

\* Felületek: TSB - TSBG - TSC - TSDA - TSG - TSI - TSLA - TSOB - TSR - TSSG



## Schlüter®-FINEC-A

Schlüter®-FINEC-A magas minőségű eloxált vagy felületbevonattal ellátott alumíniumból készülő záróprofil a csempével, üvegmozaikkal burkolt, vagy vakolt/símított felületű külső élekhez. A profil megvédi a burkolat szélét a mechanikai sérülésektől és elegáns, karcsú sarokmegoldást eredményez. (Termék adatlap 2.17)



Schlüter®-FINEC-AE			
alumínium matt eloxált			
H (mm)	L = 2,50 m Cikksz.	€/m	KV (db.)
2,5	F 25 AE	5,27	120
4,5	F 45 AE	5,32	120
7	F 70 AE	5,57	120
▲ 9	F 90 AE	5,88	120
▲ 11	F 110 AE	6,34	120
▲ 12,5	F 125 AE	6,54	120





Schlüter®-FINEC-AC			
különböző színekkel porszórt alumínium			
H (mm)	L = 2,50 m Cikksz.	€/m	KV (db.)
2,5	F 25 ...*	5,67	120
4,5	F 45 ...**	5,88	120
7	F 70 ...**	6,19	120
9	F 90 ...**	6,29	120
11	F 110 ...**	6,39	120
12,5	F 125 ...**	6,60	120

Schlüter®-FINEC-AE/ES			
sark-szett, matt, eloxált alumínium			
H (mm)	Cikksz.	€/szett	P (szett)
2,5	ES / F 25 AE	16,25	50
4,5	ES / F 45 AE	16,25	50
7	ES / F 70 AE	16,25	50
9	ES / F 90 AE	16,25	50
11	ES / F 110 AE	16,25	50
12,5	ES / F 125 AE	16,25	50



Schlüter®-FINEC-AC/ES			
sark-szett, különböző színekkel porszórt alumínium			
H (mm)	Cikksz.	€/szett	P (szett)
2,5	ES / F 25 ...*	16,25	50
4,5	ES / F 45 ...**	16,25	50
7	ES / F 70 ...**	16,25	50
9	ES / F 90 ...**	16,25	50
11	ES / F 110 ...**	16,25	50
12,5	ES / F 125 ...**	16,25	50

**Cikksz. színnel kiegészíteni (pl. ES / F 25 MBW)**

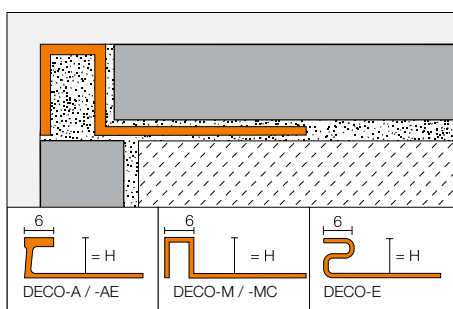



\* Színek: MBW  
\*\* Színek: MBW - MGS

**Tudnivaló:**  
A sarok-szett három részből áll, mindegyik hosszúsága = 10 cm.

## Lehet a megoldás még elegánsabb? Schlüter®-DECO-MC

- ✓ Négyszög-keresztmetszettel.
- ✓ Sokféle magassági mérettel: 10 - 13,5 mm (a csempevastagságtól függően).
- ✓ Keskeny látható felülettel: filigrán 6 mm.
- ✓ Minőségi krómozott sárgarézből.



### Schlüter®-DECO

A Schlüter®-DECO 6 mm széles megjelenési felületű profil a csempeburkolatok dekoratív fugakialakításához. A Schlüter®-DECO-M és -MC használható külső falsarkok záróprofiljaként is. A Schlüter®-DECO alumíniumból, sárgarézből és nemesacélból készül és a hidegburkolatok egyedivé tételére alkalmas.

(Termék adatlap 1.6)

Schlüter®-DECO-M			
sárgaréz			
H (mm)	L = 2,50 m Cikksz.	€/m	KV (db.)
9	M 90 D	<b>13,95</b>	120
11	M 110 D	<b>14,55</b>	120
12,5	M 125 D	<b>15,37</b>	120

Schlüter®-DECO-A			
alumínium			
H (mm)	L = 2,50 m Cikksz.	€/m	KV (db.)
8	A 80 D	<b>5,36</b>	120
10	A 100 D	<b>5,72</b>	120
12,5	A 125 D	<b>6,15</b>	120

Schlüter®-DECO-E			
nemesacél V2A			
H (mm)	L = 2,50 m Cikksz.	€/m	KV (db.)
8	E 80 D	<b>12,68</b>	120
9	E 90 D	<b>12,86</b>	120
10	E 100 D	<b>13,05</b>	120
11	E 110 D	<b>13,23</b>	120
12,5	E 125 D	<b>13,52</b>	120
14	E 140 D	<b>13,75</b>	120
16	E 160 D	<b>14,19</b>	120
18,5	E 185 D	<b>14,64</b>	120
21	E 210 D	<b>15,09</b>	120
25	E 250 D	<b>15,91</b>	120
30	E 300 D	<b>16,84</b>	120

Schlüter®-DECO-MC			
krómozott sárgaréz			
H (mm)	L = 2,50 m Cikksz.	€/m	KV (db.)
9	MC 90 D	<b>30,56</b>	120
11	MC 110 D	<b>31,49</b>	120
12,5	MC 125 D	<b>32,07</b>	120

Schlüter®-DECO-AE			
alumínium matt eloxált			
H (mm)	L = 2,50 m Cikksz.	€/m	KV (db.)
8	AE 80 D	<b>7,06</b>	120
10	AE 100 D	<b>7,61</b>	120
12,5	AE 125 D	<b>8,16</b>	120

Schlüter®-DECO-MC/EV			
külső sarok 90°-os, krómozott sárgarézből			
H (mm)	Cikksz.	€/db.	P (db.)
9	EV / MC 90 D	<b>16,93</b>	50
11	EV / MC 110 D	<b>16,93</b>	50
12,5	EV / MC 125 D	<b>16,93</b>	50



Schlüter®-DECO-MC/EV

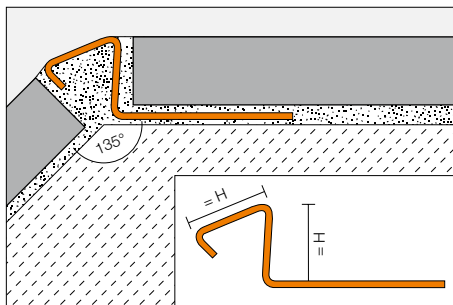




### Schlüter®-DECO-DE

A Schlüter®-DECO-DE nemesacélból készült magas minőségű záróprofil csempeburkolatú külső falsarkok 135°-os lezárásához, kiváló élvédelmet biztosít.

(Termék adatlap 2.14)



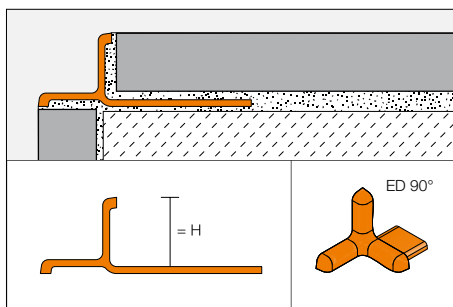
Schlüter®-DECO-DE-E-S			
nemesacél V2A			
H (mm)	L = 2,50 m Cikksz.	€/m	KV (db.)
8	DE 80 ES	13,48	120
10	DE 100 ES	13,93	120
11	DE 110 ES	14,27	120
12,5	DE 125 ES	14,73	120

Schlüter®-DECO-DE-EB-S			
szálciszított nemesacél V2A			
H (mm)	L = 2,50 m Cikksz.	€/m	KV (db.)
8	DE 80 EBS	17,24	120
10	DE 100 EBS	17,79	120
11	DE 110 EBS	18,20	120
12,5	DE 125 EBS	18,81	120

### Schlüter®-INDEC

A Schlüter®-INDEC záróprofil eloxált alumíniumból készül a csempével burkolt külső falsarkok és csatlakozások lezárásához. A profil látható felülete egy negatív visszaugró díszhornyot képez.

(Termék adatlap 2.12)



Schlüter®-INDEC-AE			
alumínium matt eloxált			
H (mm)	L = 2,50 m Cikksz.	€/m	KV (db.)
8	IN 80 AE	8,53	120
10	IN 100 AE	8,93	120
11	IN 110 AE	10,30	120
12,5	IN 125 AE	10,63	120

Schlüter®-INDEC-ACG			
polírozott króm elox. alumínium			
H (mm)	L = 2,50 m Cikksz.	€/m	KV (db.)
8	IN 80 ACG	15,07	120
10	IN 100 ACG	15,52	120
11	IN 110 ACG	16,28	120
12,5	IN 125 ACG	16,99	120

Schlüter®-INDEC/EV			
külső sarok 90°-os			
H (mm)	Cikksz.	€/db.	P (db.)
8	ED / IN 80 ...*	3,85	50
10	ED / IN 100 ...*	3,85	50
11	ED / IN 110 ...*	3,85	50
12,5	ED / IN 125 ...*	3,85	50

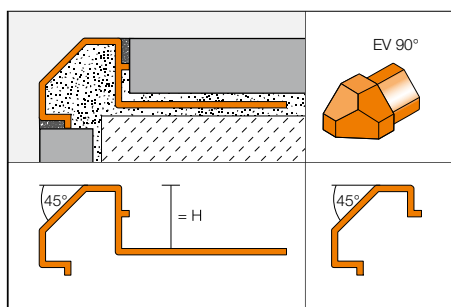


**A cikkszámot ki kell egészíteni a felület megadásával (pl. ED / IN 80 AE)**  
\* Felületek: ACG - AE

## Schlüter®-DIADEC

A Schlüter®-DIADEC záróprofil eloxált alumíniumból készül a csempével burkolt külső falsarkok és csatlakozások lezárásához. A profil látható felülete a külső sarkok 45°-os legrégett megoldása. A fugalépcső révén előre definiált fugakamra áll rendelkezésre a csempe felé. A profil kapható rögzítő szárral vagy anélkül.

(Termék adatlap 2.13)



Schlüter®-DIADEC-AE			
alumínium, matt, eloxált rögzítőszárral			
H (mm)	L = 2,50 m Cikksz.	€/m	KV (db.)
8	DI 80 AE 18	7,96	120
10	DI 100 AE 18	8,25	120
11	DI 110 AE 18	8,53	120
12,5	DI 125 AE 18	8,81	120

Schlüter®-DIADEC-ACG			
polírozott króm elox. alumínium rögzítőszárral			
H (mm)	L = 2,50 m Cikksz.	€/m	KV (db.)
8	DI 80 ACG 18	14,79	120
10	DI 100 ACG 18	15,07	120
11	DI 110 ACG 18	15,36	120
12,5	DI 125 ACG 18	15,64	120

Schlüter®-DIADEC-ACGB			
szálcsiszolt króm elox. alumínium rögzítőszárral			
H (mm)	L = 2,50 m Cikksz.	€/m	KV (db.)
8	DI 80 ACGB 18	15,07	120
10	DI 100 ACGB 18	15,42	120
11	DI 110 ACGB 18	15,70	120
12,5	DI 125 ACGB 18	16,09	120

Schlüter®-DIADEC-AE			
alumínium, matt, eloxált rögzítőszár nélkül			
L = 2,50 m Cikksz.	€/m	KV (db.)	
DI 518 AE	7,85	120	

Schlüter®-DIADEC-ACG			
polírozott króm elox. alumínium rögzítőszár nélkül			
L = 2,50 m Cikksz.	€/m	KV (db.)	
DI 518 ACG	14,04	120	

Schlüter®-DIADEC-ACGB			
szálcsiszolt króm elox. alumínium rögzítőszár nélkül			
L = 2,50 m Cikksz.	€/m	KV (db.)	
DI 518 ACGB	14,62	120	

Schlüter®-DIADEC-AE/EV			
külső sarkok 90°-os, alumínium matt eloxált			
Cikksz.	€/db.	P (db.)	
EV / DI 518 AE	21,21	50	

Schlüter®-DIADEC-ACG/EV			
külső sarkok 90°-os, polírozott króm elox. alumínium			
Cikksz.	€/db.	P (db.)	
EV / DI 518 ACG	23,31	50	

Schlüter®-DIADEC-ACGB/EV			
külső sarkok 90°-os, szálcsiszolt króm elox. alumínium			
Cikksz.	€/db.	P (db.)	
EV / DI 518 ACGB	23,31	50	



Schlüter®-DIADEC rögzítőszár nélkül

### Tudnivaló:

A külső sarkok szabadon variálhatók minden Schlüter®-DIADEC profilhoz.






## Profilok pultokhoz, falsarkokhoz, szegélyekhez

A következő oldalakon speciális profilok találhatók a falburkolatokhoz:

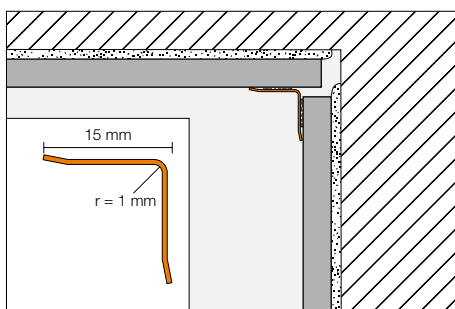
- ✓ Szegély-védelem magánlakásokba és középületekbe.
- ✓ Szegélyvédelem a külső és belső sarkokhoz.
- ✓ Szegélyvédelem és dekoráció a munkalapokhoz és mosdópultokhoz.
- ✓ Dekorációs- és bordúr-profilok a burkolatokhoz.



### Schlüter®-ECK-KI

A **Schlüter®-ECK-KI** nemesacélból készült profil a belső sarkoknál a csempe- és más falburkolatokra utólag felragasztható.

(Termék adatlap 2.7)



#### Schlüter®-ECK-KI-E

nemesacél V2A

B (mm)	L = 3,00 m Cikksz.	€/m	KV (db.)
15	KI15 E/300	19,39	60
	L = 2,50 m		
15	KI15 E	19,39	60
	L = 2,00 m		
15	KI15 E/200	19,39	60
	L = 1,50 m		
15	KI15 E/150	19,39	60

#### Schlüter®-ECK-KI-EB

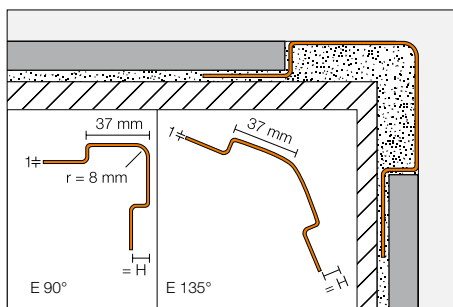
szálcsiszolt nemesacél V2A

B (mm)	L = 3,00 m Cikksz.	€/m	KV (db.)
15	KI15 EB/300	25,20	60
	L = 2,50 m		
15	KI15 EB	25,20	60
	L = 2,00 m		
15	KI15 EB/200	25,20	60
	L = 1,50 m		
15	KI15 EB/150	25,20	60

## Schlüter®-ECK-E

A Schlüter®-ECK-E két különböző hajlásszöggel készülő, előre beépítendő nemesacél sarokprofil, mely stabil védelmet nyújt a kerámia burkolatnak. A kistancolt rögzítőlábak stabilan ágyazódnak a csempereasztóba.

(Termék adatlap 2.6)



### Schlüter®-ECK-E

#### nemesacél V2A

H (mm)	L = 3,00 m Cikksz.	€/m	KV (db.)
6	E37 V2A 60/300	<b>28,06</b>	60
8	E37 V2A 80/300	<b>29,14</b>	60
11	E37 V2A 110/300	<b>30,36</b>	60
L = 2,50 m			
6	E37 V2A 60/250	<b>28,06</b>	60
8	E37 V2A 80/250	<b>29,14</b>	60
11	E37 V2A 110/250	<b>30,36</b>	60
L = 2,00 m			
6	E37 V2A 60/200	<b>28,06</b>	60
8	E37 V2A 80/200	<b>29,14</b>	60
11	E37 V2A 110/200	<b>30,36</b>	60
L = 1,50 m			
6	E37 V2A 60/150	<b>28,06</b>	60
8	E37 V2A 80/150	<b>29,14</b>	60
11	E37 V2A 110/150	<b>30,36</b>	60

### Schlüter®-ECK-EB

#### szálcsiszolt nemesacél V2A

H (mm)	L = 3,00 m Cikksz.	€/m	KV (db.)
6	E37 V2A EB 60/300	<b>36,48</b>	60
8	E37 V2A EB 80/300	<b>37,90</b>	60
11	E37 V2A EB 110/300	<b>39,49</b>	60
L = 2,50 m			
6	E37 V2A EB 60/250	<b>36,48</b>	60
8	E37 V2A EB 80/250	<b>37,90</b>	60
11	E37 V2A EB 110/250	<b>39,49</b>	60
L = 2,00 m			
6	E37 V2A EB 60/200	<b>36,48</b>	60
8	E37 V2A EB 80/200	<b>37,90</b>	60
11	E37 V2A EB 110/200	<b>39,49</b>	60
L = 1,50 m			
6	E37 V2A EB 60/150	<b>36,48</b>	60
8	E37 V2A EB 80/150	<b>37,90</b>	60
11	E37 V2A EB 110/150	<b>39,49</b>	60

### Schlüter®-ECK-E V4A

#### nemesacél V4A

H (mm)	L = 3,00 m Cikksz.	€/m	KV (db.)
8	E37 V4A 80/300	<b>32,07</b>	60
11	E37 V4A 110/300	<b>33,41</b>	60
L = 2,50 m			
8	E37 V4A 80/250	<b>32,07</b>	60
11	E37 V4A 110/250	<b>33,41</b>	60
L = 2,00 m			
8	E37 V4A 80/200	<b>32,07</b>	60
11	E37 V4A 110/200	<b>33,41</b>	60
L = 1,50 m			
8	E37 V4A 80/150	<b>32,07</b>	60
11	E37 V4A 110/150	<b>33,41</b>	60

### Schlüter®-ECK-E-S

#### nemesacél V2A, 135°-os

H (mm)	L = 3,00 m Cikksz.	€/m	KV (db.)
6	E37 E 60 S/300	<b>27,38</b>	60
8	E37 E 80 S/300	<b>28,48</b>	60
11	E37 E 110 S/300	<b>29,65</b>	60
L = 2,50 m			
6	E37 E 60 S	<b>27,38</b>	60
8	E37 E 80 S	<b>28,48</b>	60
11	E37 E 110 S	<b>29,65</b>	60

### Schlüter®-ECK-EB-S

#### szálcsiszolt nemesacél V2A, 135°-os

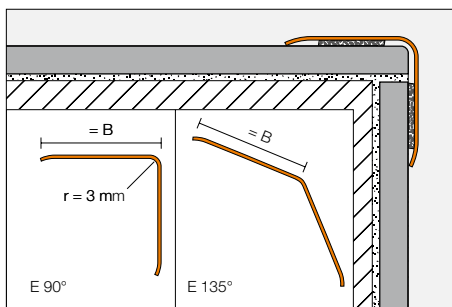
H (mm)	L = 3,00 m Cikksz.	€/m	KV (db.)
6	E37 EB 60 S/300	<b>35,61</b>	60
8	E37 EB 80 S/300	<b>37,02</b>	60
11	E37 EB 110 S/300	<b>38,56</b>	60
L = 2,50 m			
6	E37 EB 60 S	<b>35,61</b>	60
8	E37 EB 80 S	<b>37,02</b>	60
11	E37 EB 110 S	<b>38,56</b>	60



## Schlüter®-ECK-K

A Schlüter®-ECK-K két különböző hajlásszöggel készülő nemesacél sarokprofil, amely a csempék külső sarkaira, vagy egyéb falfelületekre utólag felragasztható.

(Termék adatlap 2.7)



Schlüter®-ECK-K-E			
nemesacél V2A			
B (mm)	L = 3,00 m Cikksz.	€/m	KV (db.)
15	K15 V2A/300	19,39	60
32	K32 V2A/300	28,29	60
50	K50 V2A/300	36,41	60
	L = 2,50 m		
15	K15 V2A/250	19,39	60
32	K32 V2A/250	28,29	60
50	K50 V2A/250	36,41	60
	L = 2,00 m		
15	K15 V2A/200	19,39	60
32	K32 V2A/200	28,29	60
50	K50 V2A/200	36,41	60
	L = 1,50 m		
15	K15 V2A/150	19,39	60
32	K32 V2A/150	28,29	60
50	K50 V2A/150	36,41	60

Schlüter®-ECK-K-EB			
szálcsiszolt nemesacél V2A			
B (mm)	L = 3,00 m Cikksz.	€/m	KV (db.)
15	K15 V2A EB/300	25,20	60
32	K32 V2A EB/300	36,79	60
50	K50 V2A EB/300	47,31	60
	L = 2,50 m		
15	K15 V2A EB/250	25,20	60
32	K32 V2A EB/250	36,79	60
50	K50 V2A EB/250	47,31	60
	L = 2,00 m		
15	K15 V2A EB/200	25,20	60
32	K32 V2A EB/200	36,79	60
50	K50 V2A EB/200	47,31	60
	L = 1,50 m		
15	K15 V2A EB/150	25,20	60
32	K32 V2A EB/150	36,79	60
50	K50 V2A EB/150	47,31	60

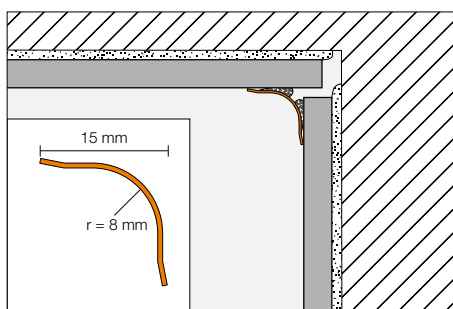
Schlüter®-ECK-K-E V4A			
nemesacél V4A			
B (mm)	L = 2,50 m Cikksz.	€/m	KV (db.)
32	K32 V4A/250	31,12	60
	L = 2,00 m		
32	K32 V4A/200	31,12	60
	L = 1,50 m		
32	K32 V4A/150	31,12	60

Schlüter®-ECK-K-E-S			
nemesacél V2A, 135°-os			
B (mm)	L = 3,00 m Cikksz.	€/m	KV (db.)
32	K32 ES/300	27,66	60
	L = 2,50 m		
32	K32 ES	27,66	60
	L = 2,00 m		
32	K32 ES/200	27,66	60
	L = 1,50 m		
32	K32 ES/150	27,66	60

**Schlüter®-ECK-KHK**

A Schlüter®-ECK-KHK nemesacélból készült vápa profil belső sarkok kialakításához, amely a csempe- illetve más falburkolatokra utólag felragasztható.

(Termék adatlap 2.7)



<b>Schlüter®-ECK-KHK-E</b>			
nemesacél V2A			
B (mm)	L = 3,00 m Cikksz.	€ / m	KV (db.)
15	KHK15 E/300	19,39	60
	L = 2,50 m		
15	KHK15 E	19,39	60
	L = 2,00 m		
15	KHK15 E/200	19,39	60
	L = 1,50 m		
15	KHK15 E/150	19,39	60


<b>Schlüter®-ECK-KHK-EB</b>			
szálcsiszolt nemesacél V2A			
B (mm)	L = 3,00 m Cikksz.	€ / m	KV (db.)
15	KHK15 EB/300	25,20	60
	L = 2,50 m		
15	KHK15 EB	25,20	60
	L = 2,00 m		
15	KHK15 EB/200	25,20	60
	L = 1,50 m		
15	KHK15 EB/150	25,20	60

<b>Schlüter®-ECK-KHK-E/E</b>			
külső sarok 90°-os, nemesacél V2A			
Cikksz.	€ / db.	P (db.)	
E / KHK15 E	6,43	50	


<b>Schlüter®-ECK-KHK-EB/E</b>			
külső sarok 90°-os, szálcsiszolt nemesacél V2A			
Cikksz.	€ / db.	P (db.)	
E / KHK15 EB	7,07	50	

<b>Schlüter®-ECK-KHK-E/I</b>			
belső sarok 90°-os, nemesacél V2A			
Cikksz.	€ / db.	P (db.)	
I/2 KHK15 E	6,43	50	
I/3 KHK15 E	6,43	50	

<b>Schlüter®-ECK-KHK-EB/I</b>			
belső sarok 90°-os, szálcsiszolt nemesacél V2A			
Cikksz.	€ / db.	P (db.)	
I/2 KHK15 EB	7,07	50	
I/3 KHK15 EB	7,07	50	



I2 = 2 kimenet



I3 = 3 kimenet

<b>Schlüter®-ECK-KHK-E/V</b>			
összekötő, nemesacél V2A			
Cikksz.	€ / db.	P (db.)	
V / KHK15 E	6,43	50	

<b>Schlüter®-ECK-KHK-EB/V</b>			
összekötő, szálcsiszolt nemesacél V2A			
Cikksz.	€ / db.	P (db.)	
V / KHK15 EB	7,07	50	

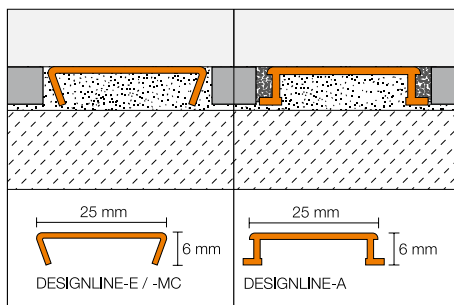


KHK/E KHK/I2 KHK/I3 KHK/V



## Schlüter®-DESIGNLINE

A Schlüter®-DESIGNLINE bordúrprofilal a falburkolatok költséghatékonyan optikailag tetszetősebbé tehetők. Kiválóan kombinálható a megfelelő Schlüter®-RONDEC/-QUADEC profilokkal.  
(Termék adatlap 2.2)



Schlüter®-DESIGNLINE-E		
nemesacél V2A, polírozott		
L = 2,50 m Cikksz.	€/m	KV (db.)
DL 625 E	20,00	120

Schlüter®-DESIGNLINE-EB		
szálcsiszolt nemesacél V2A		
L = 2,50 m Cikksz.	€/m	KV (db.)
DL 625 EB	23,04	120

Schlüter®-DESIGNLINE-MC		
krómozott sárgaréz		
L = 2,50 m Cikksz.	€/m	KV (db.)
DL 625 MC	28,94	120

Schlüter®-DESIGNLINE-ES		
nemesacél V2A strukturált ES 1-es dizájn		
L = 2,50 m Cikksz.	€/m	KV (db.)
DL 625 ES 1	24,05	120



Schlüter®-DESIGNLINE-ES 1-es dizájn

Schlüter®-DESIGNLINE-ES		
nemesacél V2A strukturált ES 2-es dizájn		
L = 2,50 m Cikksz.	€/m	KV (db.)
DL 625 ES 2	24,05	120



Schlüter®-DESIGNLINE-ES 2-es dizájn

Schlüter®-DESIGNLINE-AME		
alumínium, matt, eloxált		
L = 2,50 m Cikksz.	€/m	KV (db.)
DL 625 ...*	10,12	120

Schlüter®-DESIGNLINE-AGE		
polírozott króm elox. alumínium		
L = 2,50 m Cikksz.	€/m	KV (db.)
DL 625 ...**	18,69	120

Schlüter®-DESIGNLINE-AGBE		
szálcsiszolt króm elox. alumínium		
L = 2,50 m Cikksz.	€/m	KV (db.)
DL 625 ...***	19,65	120

### A cikkszámot ki kell egészíteni a felület megadásával (pl. DL 625 AMGB)

\* Felületek: AE - AK - AM - AT

\*\* Felületek: ACG - AKG - AMG - ATG

\*\*\* Felületek: ACGB - AKGB - AMGB - ATGB

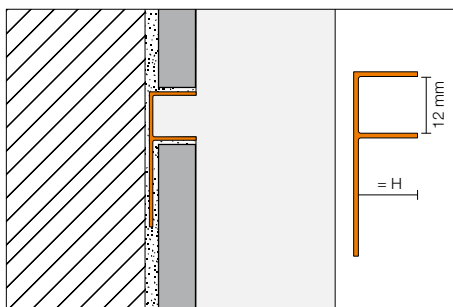
### Tudnivaló:

A Schlüter®-DESIGNLINE-hoz minden RONDEC- és QUADEC-profil illik a megfelelő felület-kivittelt tartalmazó cikkszámmal. A felület-kialakítások összeállítását a 208/209. oldalakon találják.

**Schlüter®-DECO-SG**

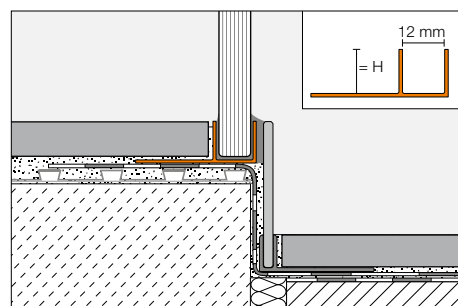
A **Schlüter®-DECO-SG** dekoratív profil a csempéburkolatok fugáinak kialakításához. 12 mm széles árnyékfugát képez. A fuga ideálisan alkalmas az üvegpanelek fogadására és rögzítésére a padló és falicsempe síkjába süllyesztve (pl épített zuhany leválasztásánál).

(Termék adatlap 2.16)

**Schlüter®-DECO-SG-AE**

aluminium matt eloxált

H (mm)	L = 2,50 m Cikksz.	€ / m	KV (db.)
8	SG 80 AE 12	<b>14,51</b>	120
10	SG 100 AE 12	<b>14,89</b>	120
11	SG 110 AE 12	<b>15,24</b>	120
12,5	SG 125 AE 12	<b>15,63</b>	120

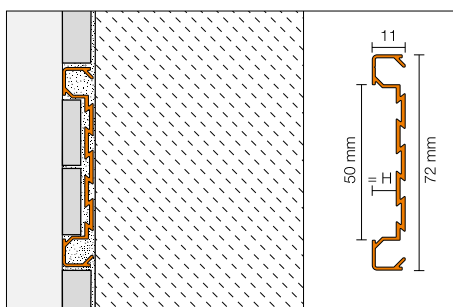


Zuhanyleválasztás, Schlüter®-DECO-SG és Schlüter®-SHOWERPROFILE kombinációjával.

**Schlüter®-QUADEC-FS**

A **Schlüter®-QUADEC-FS** egy dekoratív bordűr profil, amely ornamentikaként, egyedi díszítések befoglalására alkalmas, pl üveg/kerámia mozaikok vagy egyéb betétek tartós és biztonságos rögzítéséhez.

(Termék adatlap 2.11)

**Schlüter®-QUADEC-FS**

aluminium, matt, eloxált

H (mm)	L = 2,50 m Cikksz.	€ / m	KV (db.)
8	QF 8/50 ...*	<b>35,54</b>	120

**Schlüter®-QUADEC-FS/E**

külső/belső sarok 90°-os

H (mm)	Cikksz.	€ / db.	P (db.)
8	EV / QF 8/50 ...*	<b>24,89</b>	50

A variálható sarok belső és külső saroknál egyaránt használható.



**A cikkszámot ki kell egészíteni a felület megadásával (pl. EV / QF 8/50 AT)**

\* Felületek: AE - AT

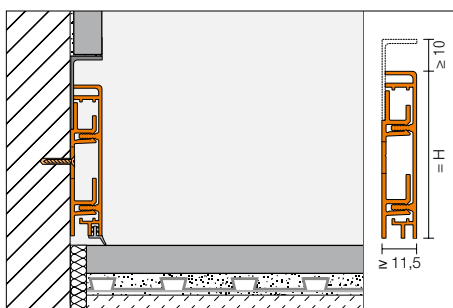
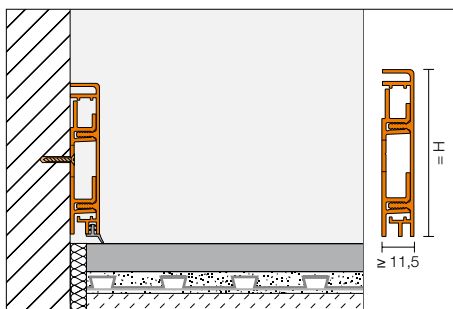


### Schlüter®-DESIGNBASE-CQ

A Schlüter®-DESIGNBASE-CQ profil magas minőségű szinterezett vagy eloxált alumíniumból készült, és dekoratív megjelenésű lábazatburkolatok kialakítására szolgál. A műanyagból készült, állítható magasságú tartó profil integrált kamrái képesek a kábeleket elrejteni. Külön tartozékként a kábelek kivezetésére szolgáló idomok is kaphatók.

Falba illeszkedő kivitel esetén lehetséges az opcionálisan kapható alumínium sarokidom segítségével árnyék-fuga kialakítása. Opcionálisan a profilt egy tartozékként megvásárolható szigetelő tömítéssel is elláthatjuk, ami megvédi a szegélyfugát a nedvesség behatolásától és csökkenti a lépés-zaj terjedését.

(Termék adatlap 16.3)



Schlüter®-DESIGNBASE-CQ/O

Schlüter®-DESIGNBASE-CQ-AE			
alumínium matt eloxált szett			
H (mm)	L = 2,50 m Cikksz.	€ / m	KV (szett)
60	DB CQ 60 AE	24,44	60
80	DB CQ 80 AE	26,00	60

Schlüter®-DESIGNBASE-CQ/EV			
külső/belső sarok 90°-os / zárókupak alumínium, matt, eloxált			
H (mm)	Cikksz.	€ / db.	P (db.)
60	EV / DB CQ 60 AE	16,11	50
80	EV / DB CQ 80 AE	16,11	50

Schlüter®-DESIGNBASE-CQ/O			
kábelkivezetés, szélessége: 15 cm			
H (mm)	Cikksz.	€ / db.	P (db.)
60	DB COQ 60 AE/15	12,47	60
80	DB COQ 80 AE/15	13,00	60

Schlüter®-DESIGNBASE-CQ-AEEB			
szálcsiszolt acél eloxált alumínium szett			
H (mm)	L = 2,50 m Cikksz.	€ / m	KV (szett)
60	DB CQ 60 AEEB	30,15	60
80	DB CQ 80 AEEB	33,27	60

Schlüter®-DESIGNBASE-CQ/EV			
külső/belső sarok 90°-os / zárókupak szálcsiszolt acél eloxált alu			
H (mm)	Cikksz.	€ / db.	P (db.)
60	EV / DB CQ 60 AEEB	17,16	50
80	EV / DB CQ 80 AEEB	17,16	50

Schlüter®-DESIGNBASE-CQ/O			
kábelkivezetés, szélessége: 15 cm			
H (mm)	Cikksz.	€ / db.	P (db.)
60	DB COQ 60 AEEB/15	13,52	60
80	DB COQ 80 AEEB/15	14,04	60

Schlüter®-DESIGNBASE-CQ-AC			
porszórt alumínium szett			
H (mm)	L = 2,50 m Cikksz.	€ / m	KV (szett)
60	DB CQ 60 MBW	28,08	60
80	DB CQ 80 MBW	31,20	60

Schlüter®-DESIGNBASE-CQ/EV			
külső/belső sarok 90°-os / zárókupak porszórt alumínium			
H (mm)	Cikksz.	€ / db.	P (db.)
60	EV / DB CQ 60 MBW	16,64	50
80	EV / DB CQ 80 MBW	16,64	50

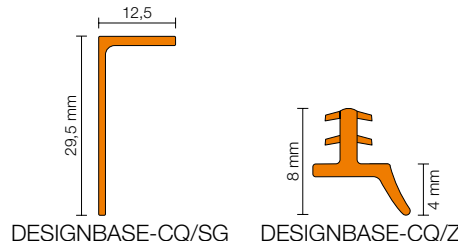
Schlüter®-DESIGNBASE-CQ/O			
kábelkivezetés, szélessége: 15 cm			
H (mm)	Cikksz.	€ / db.	P (db.)
60	DB COQ 60 MBW/15	12,74	60
80	DB COQ 80 MBW/15	13,36	60

Schlüter®-DESIGNBASE-CQ/SG			
árnyék-fuga sarokprofil			
H (mm)	L = 2,50 m Cikksz.	€ / m	KV (db.)
12,5	DB SG 125 AE	7,23	60
12,5	DB SG 125 MBW	10,87	60
12,5	DB SG 125 AEEB	15,08	60

Schlüter®-DESIGNBASE-CQ/Z			
szigetelő tömítés			
L = 2,50 m Cikksz.	€ / m	P (db.)	
DB ZCL / MBW	5,72	60	
DB ZCL / PG	5,72	60	

Kapható színes felületbevonatok:

 Színek: MBW



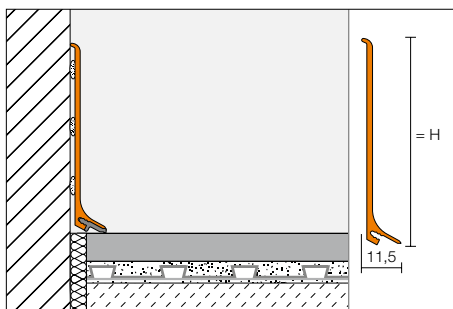
**Tudnivaló:**

A szett az alábbiakból áll: Schlüter®-DESIGNBASE-CQ profil, PVC tartóprofil, illetve a rögzítéshez szükséges anyagok.

## Schlüter®-DESIGNBASE-SL

A Schlüter®-DESIGNBASE-SL profil magas minőségű porszórt, vagy matt eloxált alumíniumból készült és utólagosan alkalmazható elegáns lábazat képzésre szolgál. A profilt egyszerűen rögzítsük az erre alkalmas ragasztóval a falra. Opcionálisan a profilt egy tartozékként megvásárolható szigetelő tömítéssel is elláthatjuk, ami megvédi a szegélyfugákat a nedvesség behatolásától és csökkenti a lépés-zaj tovaterjedését.

(Termék adatlap 16.2)



Schlüter®-DESIGNBASE-SL-AE			
alumínium matt eloxált			
H (mm)	L = 2,50 m Cikksz.	€ / m	KV (db.)
60	DB SL 60 AE	11,44	60
80	DB SL 80 AE	14,56	60

Schlüter®-DESIGNBASE-SL/ED			
külső sarok 90°-os, alumínium matt eloxált			
H (mm)	Cikksz.	€ / db.	P (db.)
60	ED / DB SL 60 AE	10,40	50
80	ED / DB SL 80 AE	10,40	50

Schlüter®-DESIGNBASE-SL/ID			
belső sarok 90°-os, alumínium matt eloxált			
H (mm)	Cikksz.	€ / db.	P (db.)
60	ID / DB SL 60 AE	10,40	50
80	ID / DB SL 80 AE	10,40	50

Schlüter®-DESIGNBASE-SL/EK			
zárókupak balos alumínium, matt, eloxált			
H (mm)	Cikksz.	€ / db.	P (db.)
60	EL / DB SL 60 AE	10,40	50
80	EL / DB SL 80 AE	10,40	50

Schlüter®-DESIGNBASE-SL/EK			
zárókupak jobbos alumínium, matt, eloxált			
H (mm)	Cikksz.	€ / db.	P (db.)
60	ER / DB SL 60 AE	10,40	50
80	ER / DB SL 80 AE	10,40	50

Schlüter®-DESIGNBASE-SL/V			
összekötő, alumínium matt eloxált			
H (mm)	Cikksz.	€ / db.	P (db.)
60	V / DB SL 60 AE	10,40	50
80	V / DB SL 80 AE	10,40	50

Schlüter®-DESIGNBASE-SL-AEEB			
szálcsiszolt acél eloxált alumínium			
H (mm)	L = 2,50 m Cikksz.	€ / m	KV (db.)
60	DB SL 60 AEEB	19,75	60
80	DB SL 80 AEEB	25,48	60

Schlüter®-DESIGNBASE-SL/ED			
külső sarok 90°-os, szálcsiszolt acél eloxált alumínium			
H (mm)	Cikksz.	€ / db.	P (db.)
60	ED / DB SL 60 AEEB	10,40	50
80	ED / DB SL 80 AEEB	10,40	50

Schlüter®-DESIGNBASE-SL/ID			
belső sarok 90°-os, acél eloxált alumínium			
H (mm)	Cikksz.	€ / db.	P (db.)
60	ID / DB SL 60 AEEB	10,40	50
80	ID / DB SL 80 AEEB	10,40	50

Schlüter®-DESIGNBASE-SL/EK			
zárókupak balos szálcsiszolt acél eloxált alumínium			
H (mm)	Cikksz.	€ / db.	P (db.)
60	EL / DB SL 60 AEEB	10,40	50
80	EL / DB SL 80 AEEB	10,40	50

Schlüter®-DESIGNBASE-SL/EK			
zárókupak jobbos szálcsiszolt acél eloxált alumínium			
H (mm)	Cikksz.	€ / db.	P (db.)
60	ER / DB SL 60 AEEB	10,40	50
80	ER / DB SL 80 AEEB	10,40	50

Schlüter®-DESIGNBASE-SL/V			
összekötő, szálcsiszolt acél eloxált alumínium			
H (mm)	Cikksz.	€ / db.	P (db.)
60	V / DB SL 60 AEEB	10,40	50
80	V / DB SL 80 AEEB	10,40	50

### Tudnivaló:

A belső sarkok felülete nem szálcsiszolt gyártástechnológiai okokból: (ID / DB SL 60 AEEB und ID / DB SL 80 AEEB).



A Schlüter®-DESIGNBASE-SL-t a Schlüter®-RUMA ívhajlító géppel bizonyos előfeltételek esetén ívben meg lehet hajlítani. Szükség esetén, kérjük, vegye fel velünk a kapcsolatot.





<b>Schlüter®-DESIGNBASE-SL-AC</b>			
különböző színekkel porszórt alumínium			
H (mm)	L = 2,50 m Cikksz.	€ / m	KV (db.)
60	DB SL 60 MBW	15,08	60
80	DB SL 80 MBW	18,72	60

<b>Schlüter®-DESIGNBASE-SL/ED</b>			
külső sarok 90°-os, porszórt alumínium			
H (mm)	Cikksz.	€ / db.	P (db.)
60	ED / DB SL 60 MBW	10,40	50
80	ED / DB SL 80 MBW	10,40	50

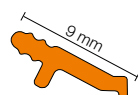
<b>Schlüter®-DESIGNBASE-SL/ID</b>			
belső sarok 90°-os, porszórt alumínium			
H (mm)	Cikksz.	€ / db.	P (db.)
60	ID / DB SL 60 MBW	10,40	50
80	ID / DB SL 80 MBW	10,40	50

<b>Schlüter®-DESIGNBASE-SL/EK</b>			
zárókupak balos porszórt alumínium			
H (mm)	Cikksz.	€ / db.	P (db.)
60	EL / DB SL 60 MBW	10,40	50
80	EL / DB SL 80 MBW	10,40	50

<b>Schlüter®-DESIGNBASE-SL/EK</b>			
zárókupak jobbos porszórt alumínium			
H (mm)	Cikksz.	€ / db.	P (db.)
60	ER / DB SL 60 MBW	10,40	50
80	ER / DB SL 80 MBW	10,40	50

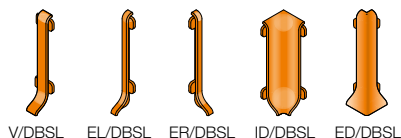
<b>Schlüter®-DESIGNBASE-SL/V</b>			
összekötő, porszórt alumínium			
H (mm)	Cikksz.	€ / db.	P (db.)
60	V / DB SL 60 MBW	10,40	50
80	V / DB SL 80 MBW	10,40	50

<b>Schlüter®-DESIGNBASE-SL/Z</b>			
szigetelő tömítés			
L = 2,50 m Cikksz.	€ / m	KV (db.)	
DB ZS LL	4,11	60	



DB-SL/Z

<b>Kapható színes felületbevonatok:</b>
 Színek: MBW




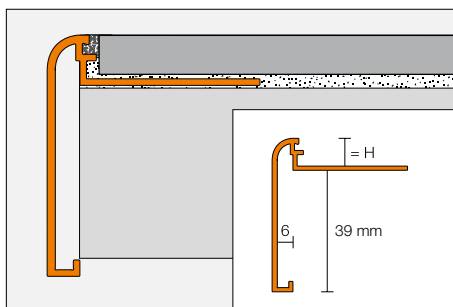
Lábazatok készítése LED-világítással a Schlüter®-DESIGNBASE-QD-vel, lásd az LT.



## Schlüter®-RONDEC-STEP

Schlüter®-RONDEC-STEP élprofil kerámia vagy természetes kő burkolatot kapó konyhai és fürdőszobai munkalapokhoz vagy pultokhoz.

(Termék adatlap 2.8)



### Schlüter®-RONDEC-STEP-AE

aluminium matt eloxált

H (mm)	L = 2,50 m Cikksz.	€/ m	KV (db.)
8	RS 80 AE 39	22,07	60
10	RS 100 AE 39	22,55	60
12,5	RS 125 AE 39	23,00	60

### Schlüter®-RONDEC-STEP-ACGB

szálcsiszolt króm elox. alumínium

H (mm)	L = 2,50 m Cikksz.	€/ m	KV (db.)
8	RS 80 ACGB 39	27,27	60
10	RS 100 ACGB 39	27,72	60
12,5	RS 125 ACGB 39	28,14	60

### Schlüter®-RONDEC-STEP/E 90°

külső sarok 90°-os

H (mm)	Cikksz.	€/ db.	P (db.)
8	E90 RS 80 ...* 39	24,74	50
10	E90 RS 100 ...* 39	24,74	50
12,5	E90 RS 125 ...* 39	24,74	50

### Schlüter®-RONDEC-STEP/E 135°

külső sarok 135°-os

H (mm)	Cikksz.	€/ db.	P (db.)
8	E135 RS 80 ...* 39	24,74	50
10	E135 RS 100 ...* 39	24,74	50
12,5	E135 RS 125 ...* 39	24,74	50



### Schlüter®-RONDEC-STEP/I 90°


belső sarok 90°-os

H (mm)	Cikksz.	€/ db.	P (db.)
8	I90 RS 80 ...* 39	24,74	50
10	I90 RS 100 ...* 39	24,74	50
12,5	I90 RS 125 ...* 39	24,74	50

### Schlüter®-RONDEC-STEP/I 135°

belső sarok 135°-os

H (mm)	Cikksz.	€/ db.	P (db.)
8	I135 RS 80 ...* 39	24,74	50
10	I135 RS 100 ...* 39	24,74	50
12,5	I135 RS 125 ...* 39	24,74	50



A cikkszámot ki kell egészíteni a felület megadásával (pl. I135 RS 80 AE 39)


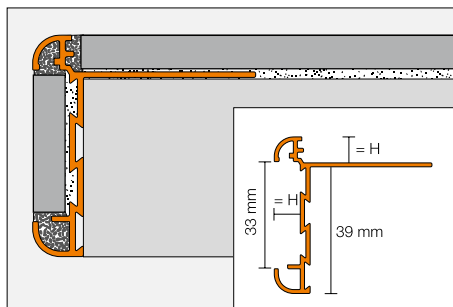
\* Felületek: ACGB - AE



### Schlüter®-RONDEC-STEP-CT

Schlüter®-RONDEC-STEP-CT szegélyprofil függetávartóval a munkalapokhoz vagy olyan lerakó felületekhez, amelyeket kerámiával burkolnak. A profilok közötti horonyban az alkalmazott felső burkolat szintén megjeleníthető egy keskeny dekoratív sávként. Vagy más, dekoratív elemek helyezhetők el benne.

(Termék adatlap 2.8)



<b>Schlüter®-RONDEC-STEP-CT-AE</b>			
aluminium matt eloxált			
H (mm)	L = 2,50 m Cikksz.	€ / m	KV (db.)
8	RC 80 AE 39	<b>36,25</b>	60
10	RC 100 AE 39	<b>37,06</b>	60
12,5	RC 125 AE 39	<b>37,82</b>	60

<b>Schlüter®-RONDEC-STEP-CT-ACGB</b>			
szálcsiszolt króm elox. alumínium			
H (mm)	L = 2,50 m Cikksz.	€ / m	KV (db.)
8	RC 80 ACGB 39	<b>39,30</b>	60
10	RC 100 ACGB 39	<b>40,07</b>	60
12,5	RC 125 ACGB 39	<b>40,83</b>	60

<b>Schlüter®-RONDEC-STEP-CT/E 90°</b>			
külső sarok 90°-os			
H (mm)	Cikksz.	€ / db.	P (db.)
8	E90 RC 80 ...* 39	<b>24,74</b>	10
10	E90 RC 100 ...* 39	<b>24,74</b>	10
12,5	E90 RC 125 ...* 39	<b>24,74</b>	10

<b>Schlüter®-RONDEC-STEP-CT/E 135°</b>			
külső sarok 135°-os			
H (mm)	Cikksz.	€ / db.	P (db.)
8	E135 RC 80 ...* 39	<b>24,74</b>	10
10	E135 RC 100 ...* 39	<b>24,74</b>	10
12,5	E135 RC 125 ...* 39	<b>24,74</b>	10



<b>Schlüter®-RONDEC-STEP-CT/I 90°</b>			
belső sarok 90°-os			
H (mm)	Cikksz.	€ / db.	P (db.)
8	I90 RC 80 ...* 39	<b>24,74</b>	10
10	I90 RC 100 ...* 39	<b>24,74</b>	10
12,5	I90 RC 125 ...* 39	<b>24,74</b>	10

<b>Schlüter®-RONDEC-STEP-CT/I 135°</b>			
belső sarok 135°-os			
H (mm)	Cikksz.	€ / db.	P (db.)
8	I135 RC 80 ...* 39	<b>24,74</b>	10
10	I135 RC 100 ...* 39	<b>24,74</b>	10
12,5	I135 RC 125 ...* 39	<b>24,74</b>	10




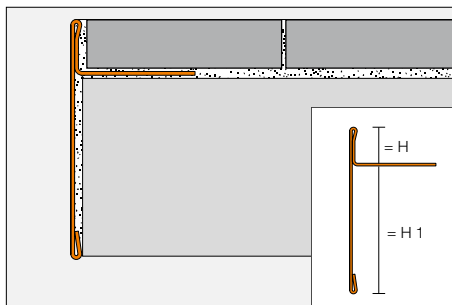
**A cikkszámot ki kell egészíteni a felület megadásával (pl. I135 RC 80 AE 39)**

\* Felületek: ACGB - AE

## Schlüter®-SCHIENE-STEP-EB

**Schlüter®-SCHIENE-STEP-EB** szálcsiszolt nemesacélból készült, magas minőségű záróprofil. Variálható geometriájának köszönhetően ez a profil különféle területeken alkalmazható, így például a munkalapoknál, lépcsőfokoknál vagy lezárásként olyan felújításoknál, ahol „csempe a csempére” kerül.

(Termék adatlap 2.15)



### Schlüter®-SCHIENE-STEP-EB

szálcsiszolt nemesacél V2A, H1 = 39 mm

H (mm)	L = 2,50 m Cikksz.	€ / m	KV (db.)
6	SS 60 EB 39	39,37	60
9	SS 90 EB 39	40,96	60
11	SS 110 EB 39	41,76	60
12,5	SS 125 EB 39	43,09	60

### Schlüter®-SCHIENE-STEP-EB/E 90°

külső sarok 90°-os,  
szálcsiszolt nemesacél V2A

H (mm)	Cikksz.	€ / db.	P (db.)
6	E90 / SS 60 EB 39	13,30	50
9	E90 / SS 90 EB 39	13,30	50
11	E90 / SS 110 EB 39	13,30	50
12,5	E90 / SS 125 EB 39	13,30	50

### Schlüter®-SCHIENE-STEP-EB/I 90°

belső sarok 90°-os,  
szálcsiszolt nemesacél V2A

H (mm)	Cikksz.	€ / db.	P (db.)
6	I90 / SS 60 EB 39	13,30	50
9	I90 / SS 90 EB 39	13,30	50
11	I90 / SS 110 EB 39	13,30	50
12,5	I90 / SS 125 EB 39	13,30	50

### Schlüter®-SCHIENE-STEP-EB/E 135°

külső sarok 135°-os,  
szálcsiszolt nemesacél V2A

H (mm)	Cikksz.	€ / db.	P (db.)
6	E135 / SS 60 EB 39	13,30	50
9	E135 / SS 90 EB 39	13,30	50
11	E135 / SS 110 EB 39	13,30	50
12,5	E135 / SS 125 EB 39	13,30	50

### Schlüter®-SCHIENE-STEP-EB/I 135°


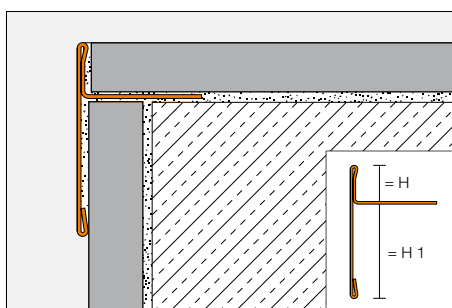
belső sarok 135°-os,  
szálcsiszolt nemesacél V2A

H (mm)	Cikksz.	€ / db.	P (db.)
6	I135 / SS 60 EB 39	13,30	50
9	I135 / SS 90 EB 39	13,30	50
11	I135 / SS 110 EB 39	13,30	50
12,5	I135 / SS 125 EB 39	13,30	50

### Schlüter®-SCHIENE-STEP-EB/V

összekötő,  
szálcsiszolt nemesacél V2A

H (mm)	Cikksz.	€ / db.	P (db.)
6	V / SS 60 EB 39	11,70	50
9	V / SS 90 EB 39	11,70	50
11	V / SS 110 EB 39	11,70	50
12,5	V / SS 125 EB 39	11,70	50



### Schlüter®-SCHIENE-STEP-EB

szálcsiszolt nemesacél V2A, H1 = 30 mm

H (mm)	L = 2,50 m Cikksz.	€ / m	KV (db.)
9	SS 90 EB 30	32,71	60
11	SS 110 EB 30	33,52	60
12,5	SS 125 EB 30	34,30	60

### Schlüter®-SCHIENE-STEP-EB/E 90°

külső sarok 90°-os,  
szálcsiszolt nemesacél V2A

H (mm)	Cikksz.	€ / db.	P (db.)
9	E90 / SS 90 EB 30	13,30	50
11	E90 / SS 110 EB 30	13,30	50
12,5	E90 / SS 125 EB 30	13,30	50

### Schlüter®-SCHIENE-STEP-EB/V

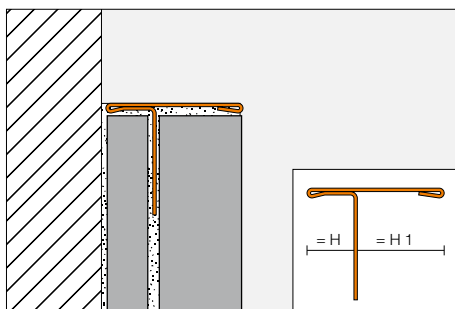
összekötő,  
szálcsiszolt nemesacél V2A

H (mm)	Cikksz.	€ / db.	P (db.)
9	V / SS 90 EB 30	11,70	50
11	V / SS 110 EB 30	11,70	50
12,5	V / SS 125 EB 30	11,70	50

#### Tudnivaló:

A 90°-os külső sarok véglezáróként is használható.



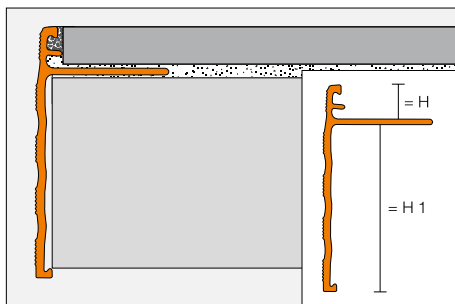


<b>Schlüter®-SCHIENE-STEP-EB</b>			
szálcsiszolt nemesacél V2A, H1 = 11 mm			
H (mm)	L = 2,50 m Cikksz.	€/ m	KV (db.)
6	SS 60 EB 11	<b>29,25</b>	60
12,5	SS 125 EB 11	<b>30,05</b>	60

<b>Schlüter®-SCHIENE-STEP-EB/V</b>			
összekötő, szálcsiszolt nemesacél V2A			
H (mm)	Cikksz.	€/ db.	P (db.)
6	V / SS 60 EB 11	<b>11,70</b>	50
12,5	V / SS 125 EB 11	<b>11,70</b>	50

### Schlüter®-SCHIENE-STEP

**Schlüter®-SCHIENE-STEP** szegélyprofil fugatáv-tartóval olyan konyhai munkalapokhoz vagy lerakó felületekhez, amelyeket hidegburkolattal burkolnak. (Termék adatlap 2.15)



<b>Schlüter®-SCHIENE-STEP-AE</b>			
alumínium, matt, eloxált, H1 = 30 mm			
H (mm)	L = 2,50 m Cikksz.	€/ m	KV (db.)
8	SS 80 AE 30	<b>21,47</b>	60
10	SS 100 AE 30	<b>21,83</b>	60
12,5	SS 125 AE 30	<b>22,48</b>	60
15	SS 150 AE 30	<b>23,06</b>	60

<b>Schlüter®-SCHIENE-STEP-AE</b>			
alumínium, matt, eloxált, H1 = 39 mm			
H (mm)	L = 2,50 m Cikksz.	€/ m	KV (db.)
8	SS 80 AE 39	<b>22,05</b>	60
10	SS 100 AE 39	<b>22,38</b>	60
12,5	SS 125 AE 39	<b>23,06</b>	60
15	SS 150 AE 39	<b>23,44</b>	60




## Schlüter®-profilok

### LÉPCSŐPROFILOK

A lépcsőfokok szélei erős mechanikai terhelésnek vannak kitéve és balesetveszélyesek. A Schlüter®-TREP-profilok csúszásgátló kivitelük és optikai felismerhetőségük révén biztonságosabbak, melyeket akár utólag is fel lehet szerelni. Óvják a lépcsőfokok peremét és ezáltal biztosítják, hogy a lépcsők burkolata ne károsodjon. A Schlüter®-TREP profilok ideálisan kombinálhatók a Schlüter®-LIPROTEC fényprofil technikával a lépcsőfokok megvilágítására.

*Fénykép: Schlüter®-LIPROTEC-PB és Schlüter®-TREP-E (lásd 63. oldalon)*

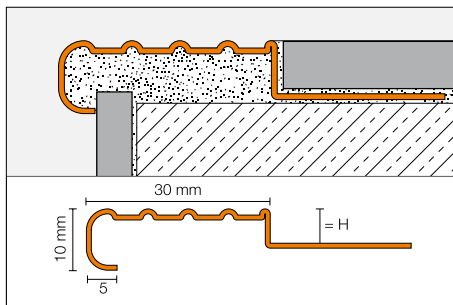




## Schlüter®-TREP-E

**Schlüter®-TREP-E** - nemesacél lépcsőprofil speciális csúszásgátló profilkialakítással. A lépcső homlokfelületére ragasztandó burkolólap vágott éle a profilba csúsztatható, amely dekoratív, és egyben védi a homloklapot a lerugdosástól, vagy lefagyástól.

(Termék adatlap 3.3)



Schlüter®-TREP-E			
nemesacél V2A, R 10 V 6			
H (mm)	L = 2,50 m Cikksz.	€/ m	KV (db.)
2	TE 20	14,27	60
3	TE 30	14,43	60
5	TE 50	14,73	60
8	TE 80	15,16	60
11	TE 110	15,63	60
13	TE 130	16,01	60
16	TE 160	16,40	60
25	TE 250	17,79	60

Schlüter®-TREP-E			
nemesacél V2A, R 10 V 6			
H (mm)	L = 1,50 m Cikksz.	€/ m	KV (db.)
2	TE 20/150	14,27	60
3	TE 30/150	14,43	60
5	TE 50/150	14,73	60
8	TE 80/150	15,16	60
11	TE 110/150	15,63	60
13	TE 130/150	16,01	60
16	TE 160/150	16,40	60
25	TE 250/150	17,79	60

Schlüter®-TREP-E			
nemesacél V2A, R 10 V 6			
H (mm)	L = 1,00 m Cikksz.	€/ m	KV (db.)
2	TE 20/100	15,03	60
3	TE 30/100	15,16	60
5	TE 50/100	15,47	60
8	TE 80/100	15,91	60
11	TE 110/100	16,40	60
13	TE 130/100	16,75	60
16	TE 160/100	17,20	60
25	TE 250/100	18,55	60

Schlüter®-TREP-E V4A			
nemesacél V4A, R 10 V 6			
H (mm)	L = 2,50 m Cikksz.	€/ m	KV (db.)
8	TE 80/V4A	16,68	60
11	TE 110/V4A	17,19	60
13	TE 130/V4A	17,62	60
16	TE 160/V4A	18,01	60

Schlüter®-TREP-E V4A			
nemesacél V4A, R 10 V 6			
H (mm)	L = 1,50 m Cikksz.	€/ m	KV (db.)
8	TE 80/150/V4A	16,68	60
11	TE 110/150/V4A	17,19	60
13	TE 130/150/V4A	17,62	60
16	TE 160/150/V4A	18,01	60

Schlüter®-TREP-E V4A			
nemesacél V4A, R 10 V 6			
H (mm)	L = 1,00 m Cikksz.	€/ m	KV (db.)
8	TE 80/100/V4A	17,51	60
11	TE 110/100/V4A	18,01	60
13	TE 130/100/V4A	18,35	60
16	TE 160/100/V4A	18,93	60

Schlüter®-TREP-E V4A/EK		
zárókupak nemesacél V4A		
Cikksz.	€/ db.	P (db.)
E / TE	2,01	50

**Tudnivaló:**

R 10 V 6 = a DIN 51 130 szabvány szerint



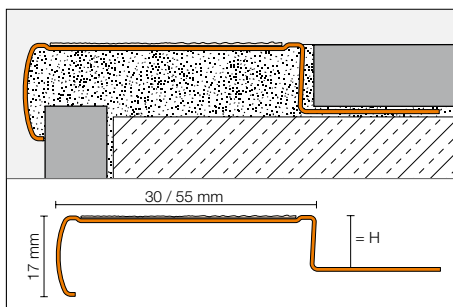
TREP-E V4A/EK

A V2A profilokhoz is alkalmazható.



## Schlüter®-TREP-G/-GL

A Schlüter®-TREP-G lépcsőprofil szálciszolt nemesacélból készül, beleragasztott csúszásgátló felülettel. A beragasztott csúszásgátló felület szükség esetén cserélhető. A lépcső homlokfelületére ragasztandó burkolólap vágott éle a profilba csúsztatható, amely dekoratív, és egyben védi a homloklapot a lerugdosástól, vagy lefagyástól.  
(Termék adatlap 3.5)



Schlüter®-TREP-G-B			
nemesacél V2A szálciszolt, széles (55 mm), R 11			
H (mm)	L = 2,50 m Cikksz.	€/m	KV (db.)
9	GB EB 90 ...*	42,65	60
11	GB EB 110 ...*	44,48	60
13	GB EB 130 ...*	46,30	60
15	GB EB 150 ...*	48,43	60
L = 1,50 m			
9	GB EB 90 ...*/150	42,65	60
11	GB EB 110 ...*/150	44,48	60
13	GB EB 130 ...*/150	46,30	60
15	GB EB 150 ...*/150	48,43	60
L = 1,00 m			
9	GB EB 90 ...*/100	43,55	60
11	GB EB 110 ...*/100	45,39	60
13	GB EB 130 ...*/100	47,22	60
15	GB EB 150 ...*/100	50,55	60

Schlüter®-TREP-G-S			
nemesacél V2A szálciszolt, keskeny (30 mm), R 11			
H (mm)	L = 2,50 m Cikksz.	€/m	KV (db.)
9	GS EB 90 ...*	34,11	60
11	GS EB 110 ...*	35,94	60
13	GS EB 130 ...*	38,06	60
15	GS EB 150 ...*	39,59	60
L = 1,50 m			
9	GS EB 90 ...*/150	34,11	60
11	GS EB 110 ...*/150	35,94	60
13	GS EB 130 ...*/150	38,06	60
15	GS EB 150 ...*/150	39,59	60
L = 1,00 m			
9	GS EB 90 ...*/100	35,02	60
11	GS EB 110 ...*/100	36,86	60
13	GS EB 130 ...*/100	38,98	60
15	GS EB 150 ...*/100	40,51	60

### A Schlüter®-TREP-G-B tartozéka

Schlüter®-TREP-G-B/EK		
véglezáró, széles		
Cikksz.	€/db.	P (db.)
E/GB EB	2,56	50

Schlüter®-TREP-G-B/KB		
alkatrész-lista: öntapadó szalag, széles, R 11		
44 mm x 18,3 m Cikksz.	€/m	P (tekercs)
GB KB 183 ...*	8,22	60

Schlüter®-TREP-GL-B/KB		
alkatrész-lista: öntapadó szalag, széles, R 10		
44 mm x 6 m Cikksz.	€/m	P (tekercs)
GLB KB 60 ...*	9,27	60

Schlüter®-TREP-GL-B			
nemesacél V2A szálciszolt, széles (55 mm), R 10			
H (mm)	L = 2,50 m Cikksz.	€/m	KV (db.)
9	GLB EB 90 ...*	42,65	60
11	GLB EB 110 ...*	44,48	60
13	GLB EB 130 ...*	46,30	60
15	GLB EB 150 ...*	48,43	60
L = 1,50 m			
9	GLB EB 90 ...*/150	42,65	60
11	GLB EB 110 ...*/150	44,48	60
13	GLB EB 130 ...*/150	46,30	60
15	GLB EB 150 ...*/150	48,43	60
L = 1,00 m			
9	GLB EB 90 ...*/100	43,55	60
11	GLB EB 110 ...*/100	45,39	60
13	GLB EB 130 ...*/100	47,22	60
15	GLB EB 150 ...*/100	50,55	60

Schlüter®-TREP-GL-S			
nemesacél V2A szálciszolt, keskeny (30 mm), R 10			
H (mm)	L = 2,50 m Cikksz.	€/m	KV (db.)
9	GLS EB 90 ...*	34,11	60
11	GLS EB 110 ...*	35,94	60
13	GLS EB 130 ...*	38,06	60
15	GLS EB 150 ...*	39,59	60
L = 1,50 m			
9	GLS EB 90 ...*/150	34,11	60
11	GLS EB 110 ...*/150	35,94	60
13	GLS EB 130 ...*/150	38,06	60
15	GLS EB 150 ...*/150	39,59	60
L = 1,00 m			
9	GLS EB 90 ...*/100	35,02	60
11	GLS EB 110 ...*/100	36,86	60
13	GLS EB 130 ...*/100	38,98	60
15	GLS EB 150 ...*/100	40,51	60

### A Schlüter®-TREP-G-S tartozéka

Schlüter®-TREP-G-S/EK		
véglezáró kupak, keskeny		
Cikksz.	€/db.	P (db.)
E/GS EB	2,26	50

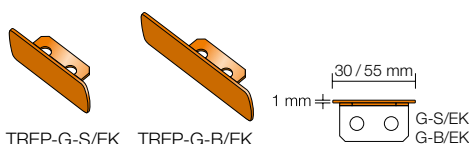
Schlüter®-TREP-G-S/KB		
alkatrész-lista: öntapadó szalag, keskeny, R 11		
19 mm x 18,3 m Cikksz.	€/m	P (tekercs)
GS KB 183 ...*	5,48	60

Schlüter®-TREP-GL-S/KB		
alkatrész-lista: öntapadó csúszásgátló szalag, széles, R 10		
19 mm x 6 m Cikksz.	€/m	P (tekercs)
GLS KB 60 ...*	6,46	60

#### Tudnivaló:

R 10 vagy R 11 = a DIN 51 130 szabvány szerint Schlüter®-TREP-G/GL a T-színben kültérben nem használható.

Cikksz. színnel kiegészíteni (pl. GLS EB 90 GS)			
* Színek: CG - GS - NB - T			



A T színű öntapadó csúszásgátló szalag kültéri használatra nem alkalmas.


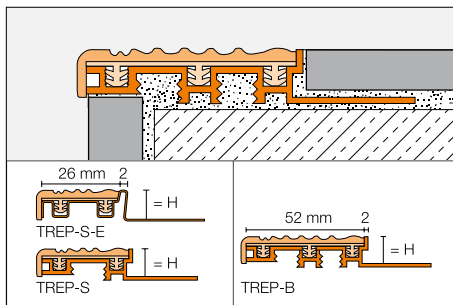




## Schlüter®-TREP-S/-B

A Schlüter®-TREP-S/-B lépcsőprofilok alumíniumból vagy nemesacélból készülnek készre szerelve a cserélhető, csúszásgátló műanyagbetéttel. Kaphatók széles (TREP-B) vagy keskeny (TREP-S) fellépő felülettel.

(Termék adatlap 3.2)



Schlüter®-TREP-B			
alumínium tartóprofil, széles (52 mm), R 9			
H (mm)	L = 2,50 m Cikksz.	€/m	KV (db.)
8	...* 8 B	22,39	60
10	...* 10 B	23,75	60
12,5	...* 12 B	24,80	60
15	...* 15 B	26,15	60
25	...* 25 B	26,78	60
L = 1,50 m			
8	...* 8 B/150	22,39	60
10	...* 10 B/150	23,75	60
12,5	...* 12 B/150	24,80	60
15	...* 15 B/150	26,15	60
25	...* 25 B/150	26,78	60
L = 1,00 m			
8	...* 8 B/100	23,12	60
10	...* 10 B/100	24,50	60
12,5	...* 12 B/100	25,60	60
15	...* 15 B/100	26,90	60
25	...* 25 B/100	27,51	60

Schlüter®-TREP-S			
alumínium tartóprofil, keskeny (26 mm), R 9			
H (mm)	L = 2,50 m Cikksz.	€/m	KV (db.)
8	...* 8 S	16,05	60
10	...* 10 S	16,51	60
12,5	...* 12 S	17,20	60
L = 1,50 m			
8	...* 8 S/150	16,05	60
10	...* 10 S/150	16,51	60
12,5	...* 12 S/150	17,20	60
L = 1,00 m			
8	...* 8 S/100	16,90	60
10	...* 10 S/100	17,28	60
12,5	...* 12 S/100	17,94	60

Schlüter®-TREP-S-E			
nemesacél V2A tartóprofil, keskeny (26 mm), R 9			
H (mm)	L = 2,50 m Cikksz.	€/m	KV (db.)
8	...* 8 SE	21,88	60
10	...* 10 SE	22,55	60
12,5	...* 12 SE	23,20	60
L = 1,50 m			
8	...* 8 SE/150	21,88	60
10	...* 10 SE/150	22,55	60
12,5	...* 12 SE/150	23,20	60
L = 1,00 m			
8	...* 8 SE/100	22,68	60
10	...* 10 SE/100	23,28	60
12,5	...* 12 SE/100	24,04	60

**Tudnivaló:**  
R 9 vagy R 10 vagy R 11 = a DIN 51 130 szabvány szerint

**Cikksz. színnel kiegészíteni (pl. NB 8 SE)**

CG G GS HB NB

\* Színek: CG - G - GS - HB - NB

### A Schlüter®-TREP-B tartozéka

Schlüter®-TREP-B/EK			
véglezáró, széles (52 mm)			
Cikksz.	€/db.	P (db.)	
E 52 / ...*	1,70	50	

Schlüter®-TREP-B/EL			
alkatrész-lista: széles betét (52 mm)			
L = 2,50 m Cikksz.	€/m	KV (db.)	
PE 52 / ...*	6,21	60	


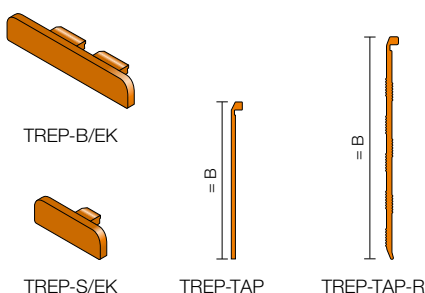
### A Schlüter®-TREP-S / -S-E tartozéka

Schlüter®-TREP-S/EK			
véglezáró kupak, keskeny (26 mm)			
Cikksz.	€/db.	P (db.)	
E 26 / ...*	1,04	50	

Schlüter®-TREP-S/EL			
alkatrész-lista: keskeny betét (26 mm)			
L = 2,50 m Cikksz.	€/m	KV (db.)	
PE 26 / ...*	5,26	60	

Schlüter®-TREP-TAP			
takaró profil			
B (mm)	L = 2,50 m Cikksz.	€/m	KV (db.)
50	TAP 50 AE	11,63	60
L = 1,50 m			
50	TAP 50 AE/150	11,63	60
L = 1,00 m			
50	TAP 50 AE/100	11,63	60

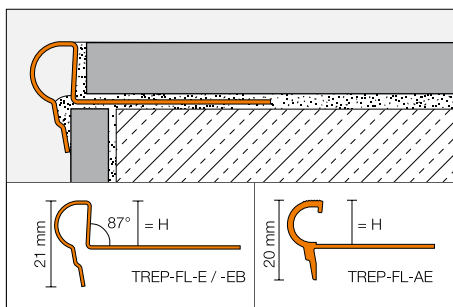
Schlüter®-TREP-TAP-R			
takaró profil, bordás			
B (mm)	L = 2,50 m Cikksz.	€/m	KV (db.)
61	TAP R61 AE	12,11	60
L = 1,50 m			
61	TAP R61 AE/150	12,11	60



## Schlüter®-TREP-FL

A Schlüter®-TREP-FL egy félkörben visszahajló formát alkotó, alumíniumból vagy nemesacélból készülő lépcsőprofil, csúszásbiztos profilképzéssel, mellyel a lépcsők éle optikailag igényesen alakítható ki. Csemeburkolattal vagy természetes kő burkolattal ellátott lépcsőknél lehet alkalmazni. Takarja a vágott élt és védi a homloklapot a lerugdosástól vagy lefagyástól.

(Termék adatlap 3.4)



### Schlüter®-TREP-FL-AE

alumínium matt eloxált

H (mm)	L = 2,50 m Cikksz.	€/m	KV (db.)
9	FL 90 AE	13,36	60
11	FL 110 AE	13,36	60
12,5	FL 125 AE	13,36	60
L = 1,50 m			
9	FL 90 AE/150	13,36	60
11	FL 110 AE/150	13,36	60
12,5	FL 125 AE/150	13,36	60
L = 1,00 m			
9	FL 90 AE/100	14,00	60
11	FL 110 AE/100	14,00	60
12,5	FL 125 AE/100	14,00	60

### Schlüter®-TREP-FL-E

nemesacél V2A

H (mm)	L = 2,50 m Cikksz.	€/m	KV (db.)
9	FL 90 E	17,51	60
11	FL 110 E	17,51	60
12,5	FL 125 E	17,51	60
L = 1,50 m			
9	FL 90 E/150	17,51	60
11	FL 110 E/150	17,51	60
12,5	FL 125 E/150	17,51	60
L = 1,00 m			
9	FL 90 E/100	18,14	60
11	FL 110 E/100	18,14	60
12,5	FL 125 E/100	18,14	60

### Schlüter®-TREP-FL-EB

szálcsiszolt nemesacél V2A

H (mm)	L = 2,50 m Cikksz.	€/m	KV (db.)
9	FL 90 EB	21,89	60
11	FL 110 EB	21,89	60
12,5	FL 125 EB	21,89	60
L = 1,50 m			
9	FL 90 EB/150	21,89	60
11	FL 110 EB/150	21,89	60
12,5	FL 125 EB/150	21,89	60
L = 1,00 m			
9	FL 90 EB/100	22,63	60
11	FL 110 EB/100	22,63	60
12,5	FL 125 EB/100	22,63	60

### Schlüter®-TREP-FL-AE/EK

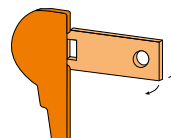
zárókupak alumínium, matt, eloxált

Cikksz.	€/db.	P (db.)
E / FL AE	2,01	50

### Schlüter®-TREP-FL-EB/EK\*

zárókupak szálcsiszolt nemesacél V2A

Cikksz.	€/db.	P (db.)
E / FL EB	2,01	50




\* A Schlüter®-TREP-FL-E-hez és -EB-hez használható.



## A biztonság utólag is megteremthető

A lépcső beépítésekor nem mindig gondolnak rögtön a lépcsőprofilok alkalmazására. Annak érdekében, hogy akár később is megteremthessék a biztonságot, léteznek a Schlüter®-TREP utólag felragasztható profilok. A Schlüter®-KERDI-FIX szerelő ragasztó révén tartósan és biztonságosan lehet ezeket a profilokat rögzíteni:

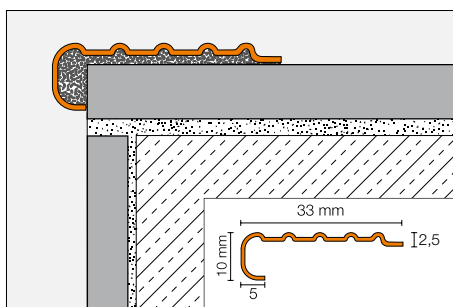
- ✓ A Schlüter®-TREP-EK strapabíró csúszásgátló felülettel.
- ✓ A Schlüter®-TREP-EFK a burkolat felületébe bemart horony kitérésére.
- ✓ A Schlüter®-TREP-GK / -TREP-GLK érdes, ragasztott fellépő felülettel.



### Schlüter®-TREP-EK

A Schlüter®-TREP-EK nemesacélból kialakított speciális csúszásgátló bordákkal ellátott lépcsőprofil, a lépcsők élének biztos és optikailag igényes kialakítására. Utólag ragasztható rá csempiburkolattal vagy természetes kő burkolattal ellátott lépcsőkre.

(Termék adatlap 3.3)



Schlüter®-TREP-EK		
nemesacél V2A, R 10 V 6		
L = 2,50 m Cikksz.	€/m	KV (db.)
TEK	13,65	60

Schlüter®-TREP-EK		
nemesacél V2A, R 10 V 6		
L = 1,50 m Cikksz.	€/m	KV (db.)
TEK/150	13,65	60

Schlüter®-TREP-EK		
nemesacél V2A, R 10 V 6		
L = 1,00 m Cikksz.	€/m	KV (db.)
TEK/100	14,37	60

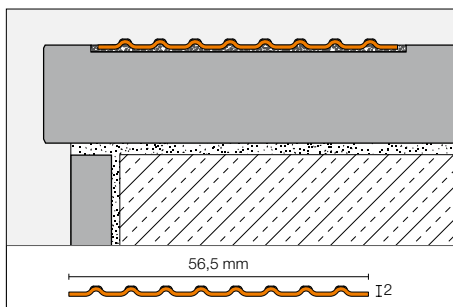
**Tudnivaló:**

R 10 V 6 = a DIN 51 130 szabvány szerint

### Schlüter®-TREP-EFK

A Schlüter®-TREP-EFK nemesacélból készülő profil speciális csúszásgátló felületkiképzéssel rendelkezik a lépcsők biztonságos és igényes kialakításához. Szerelő- ragasztóval rögzíthető a burkolatba előre kimart mélyedésbe, vagy utólag ráragasztható a lépcsőfokokra.

(Termék adatlap 3.3)



Schlüter®-TREP-EFK		
nemesacél V4A, R 10 V 6		
L = 2,50 m Cikksz.	€/m	KV (db.)
TEF 56K/V4A	18,98	60

**Tudnivaló:**

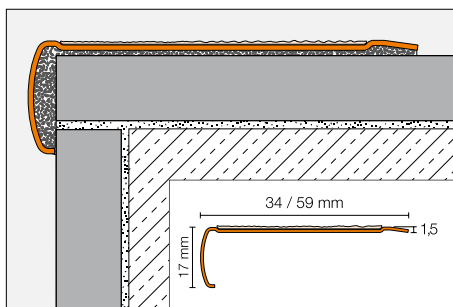
R 10 V 6 = a DIN 51 130 szabvány szerint



## Schlüter®-TREP-GK/-GLK

A **Schlüter®-TREP-GK** lépcsőprofil szálciszolt nemesacélból beleragasztott csúszásgátló felülettel. Utólag felragasztható a csempéből vagy természetes kőből készült lépcsőlapokra.

(Termék adatlap 3.5)



Schlüter®-TREP-GK-B		
nemesacél V2A szálciszolt, széles (59 mm), R 11		
L = 2,50 m Cikksz.	€/m	KV (db.)
GB EBK ...*	36,55	60
L = 1,50 m		
GB EBK ...*/150	36,55	60
L = 1,00 m		
GB EBK ...*/100	37,47	60

Schlüter®-TREP-GK-S		
nemesacél V2A szálciszolt, keskeny (34 mm), R 11		
L = 2,50 m Cikksz.	€/m	KV (db.)
GS EBK ...*	29,85	60
L = 1,50 m		
GS EBK ...*/150	29,85	60
L = 1,00 m		
GS EBK ...*/100	30,76	60

Schlüter®-TREP-GLK-B		
nemesacél V2A szálciszolt, széles (59 mm), R 10		
L = 2,50 m Cikksz.	€/m	KV (db.)
GLB EBK ...*	36,55	60
L = 1,50 m		
GLB EBK ...*/150	36,55	60
L = 1,00 m		
GLB EBK ...*/100	37,47	60

Schlüter®-TREP-GLK-S		
nemesacél V2A szálciszolt, keskeny (34 mm), R 10		
L = 2,50 m Cikksz.	€/m	KV (db.)
GLS EBK ...*	29,85	60
L = 1,50 m		
GLS EBK ...*/150	29,85	60
L = 1,00 m		
GLS EBK ...*/100	30,76	60

Cikksz. színnel kiegészíteni (pl. GS EBK GS)



\* Színek: CG - GS - NB - T

### Tudnivaló:

R 10 vagy R 11 = a DIN 51 130 szabvány szerint

Schlüter®-TREP-GK/-GLK a T-színben kültérben nem használható.

Az öntapadó szalagokkal kapcsolatban lásd a Schlüter®-TREP-G/GL -et.

## Schlüter®-KERDI-FIX

A **Schlüter®-KERDI-FIX** egy MS-polimer alapú elasztikus ragasztó szereléshez. Alkalmos a KERDI szalagoknak a nem nedvszívó felületekkel történő szigetelt folytonosításához, továbbá más profilok és Schlüter®-KERDI-BOARD szigetelő lemezek összeragasztásához, valamint a Schlüter®-KERDI-BOARD szigetelő lemezek csatlakozásainak szigeteléséhez is.

(Termék adatlap 8.3)



Schlüter®-KERDI-FIX			
MS-polimer			
töltőtömeg (ml)	Cikksz.	€/db.	P (db.)
290	KERDIFIX / BW	18,82	12
290	KERDIFIX / G	18,82	12



## Schlüter®-profilok

### DILATÁCIÓS, PEREM ÉS CSATLAKOZÓ FUGÁK

A Schlüter®-DILEX sorozat profiljai karbantartásmentes és a funkciónak megfelelő megoldást kínálnak az összes releváns burkolólap dilatációs fugáira. Kínálatunk felöleli a szerkezeti, aljzat és hidegburkolati dilatációs, valamint a csatlakozó profilokat. Az összes profil beépítésére a burkolat kialakítása során kerül sor. DILEX-profiljaink a burkolat későbbi mechanikai, vagy vegyi terhelésének megfelelően különböző anyagkivitelben kaphatóak.

Fénykép: Schlüter®-DILEX-EKSN (lásd 72. oldalt)





## Profilok dilatációs vagy mezőhatároló fugák kialakítására

A csempeburkolatokat a szakma szabályainak megfelelően mezőkre kell osztani. Ez Schlüter®-DILEX profilokkal történik:

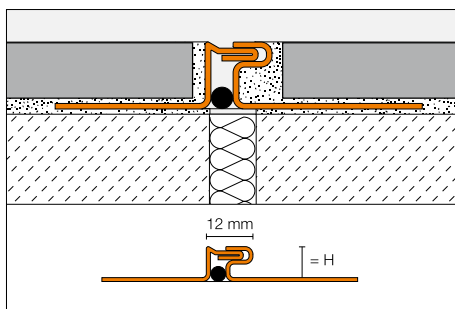
- ✓ Hosszú távon sem igényel karbantartást.
- ✓ Közvetlenül a csempeburkolat készítésekor kerül beépítésre.
- ✓ Időjárás- és hőmérsékletálló kivitel.
- ✓ Kül- és beltéri alkalmazásra.



### Schlüter®-DILEX-EDP

A **Schlüter®-DILEX-EDP** egy nemesacélból készült dilatációs fugaprofil, amely a nűtfédes csatlakozása révén képes a vízszintes irányú mozgások felvételére.

(Termék adatlap 4.16)



#### Schlüter®-DILEX-EDP

##### nemesacél V2A


H (mm)	L = 2,50 m Cikksz.	€ / m	KV (db.)
8	EDP 80	30,57	40
9	EDP 90	31,02	40
10	EDP 100	31,31	40
11	EDP 110	31,62	40
12,5	EDP 125	32,16	40
14	EDP 140	32,57	40
16	EDP 160	33,34	40
18,5	EDP 185	34,19	40
21	EDP 210	34,95	40
25	EDP 250	36,35	40
30	EDP 300	37,99	40




## Újdonságok a karbantartást nem igénylő dilatációs fugákhoz

Aki szeretne tartós, karbantartást nem igénylő dilatációs fugát, annak a Schlüter®-DILEX profil-sorozat számos intelligens megoldást kínál. A beépítés pedig most még könnyebb és a fugakép még elegánsabb.

- ✓ Új színekben rendelhető számos Schlüter®-DILEX dilatációs fugaprofil: krém (C), sötét-antracit (DA), fuga-szürke (FG) és kő-szürke (SG).
- ✓ Úgy a fuga-kereszteződésekhez mind az aljzatok mezőhatároló fugáinál a Schlüter®-DILEX-KS -hez, mint a Schlüter®-DILEX-KSBT épületszerkezeti dilatációs fuga-profiljaihoz is rendelhetők az új változatok.



**C**  
krém



**DA**  
sötét-antracit

**i**  
Új színek állnak rendelkezésre a Schlüter®-DILEX-KS /-BWB /-BWS /-BWA /-KSBT dilatációs fugaprofilokhoz bizonyos burkolat vastagságokhoz.



**FG**  
fuga-szürke

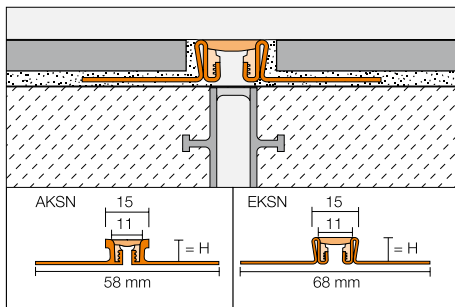


**SG**  
kő-szürke



## Schlüter®-DILEX-KS

A Schlüter®-DILEX-KS egy a hidegburkolat élét is védő szegélyvédővel ellátott, alumínium vagy nemesacél oldalsó rögzítőszárból és cserélhető műanyag tágulási zónából álló dilatációs profil.  
(Termék adatlap 4.8)



Schlüter®-DILEX-AKSN			
alumínium			
H (mm)	L = 2,50 m Cikksz.	€/m	KV (db.)
8	AKSN 80 ...*	16,75	40
10	AKSN 100 ...**	17,28	40
11	AKSN 110 ...**	17,58	40
12,5	AKSN 125 ...**	17,87	40
14	AKSN 140 ...*	18,69	40
16	AKSN 160 ...*	20,04	40

Schlüter®-DILEX-EKSN			
nemesacél V2A			
H (mm)	L = 2,50 m Cikksz.	€/m	KV (db.)
8	EKSN 80 ...*	32,98	40
10	EKSN 100 ...**	33,34	40
11	EKSN 110 ...**	33,67	40
12,5	EKSN 125 ...**	34,42	40
14	EKSN 140 ...**	35,00	40
16	EKSN 160 ...**	35,98	40
18,5	EKSN 185 ...*	36,87	40
21	EKSN 210 ...*	37,84	40
25	EKSN 250 ...*	39,64	40
30	EKSN 300 ...*	41,39	40

Schlüter®-DILEX-EKSN V4A			
nemesacél V4A			
H (mm)	L = 2,50 m Cikksz.	€/m	KV (db.)
8	EKSN 80 ...* / V4A	36,25	40
10	EKSN 100 ...* / V4A	36,70	40
11	EKSN 110 ...* / V4A	37,16	40
12,5	EKSN 125 ...* / V4A	37,84	40
14	EKSN 140 ...* / V4A	38,50	40
16	EKSN 160 ...* / V4A	39,56	40

**i**  
Új színek (C, DA, FG & SG) állnak rendelkezésre bizonyos burkolat vastagságokhoz.

Schlüter®-DILEX-KS/EL			
alkatrész-lista: betét			
L = 2,50 m Cikksz.	€/m	KV (db.)	
KSE / ...**	3,91	40	

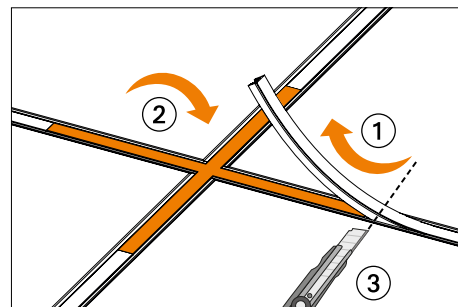
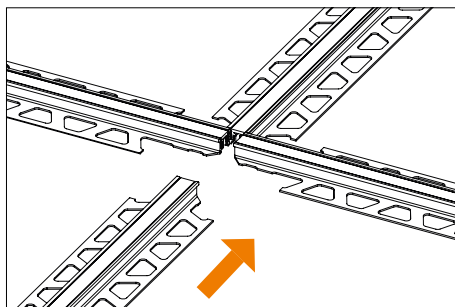
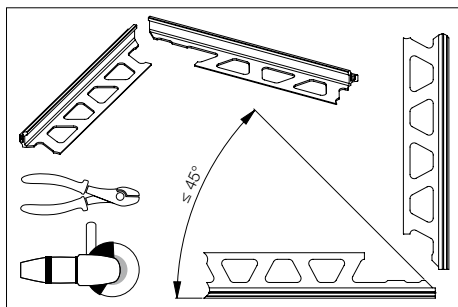
Schlüter®-DILEX-KS/K			
kereszt-betét (150 x 150 mm)			
Cikksz.	€/db.	P (db.)	
KS EK / ...**	17,60	50	



KS/EL



Cikksz. színnel kiegészíteni (pl. KSE / PG)	
C	DA FG G GS HB PG SG
* Színek: G - GS - HB - PG	
** Színek: C - DA - FG - G - GS - HB - PG - SG	

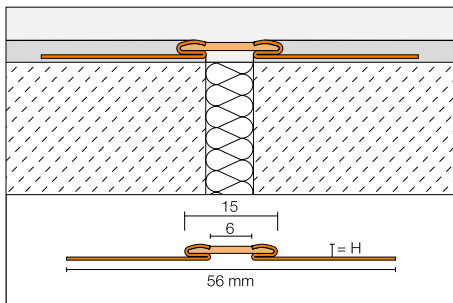






### Schlüter®-DILEX-EKSB

A **Schlüter®-DILEX-EKSB** egy szegélyvédelemmel ellátott dilatációs profil különböző padlófelületi rétegekhez és egyéb, vékony padlóburkolatokhoz. Van egy nemesacél készült oldalsó rögzítő szára, ami egy fixen hozzá rögzített, rugalmas műanyagból készült táglulási zónát képez.  
(Termék adatlap 4.8)



<b>Schlüter®-DILEX-EKSB</b>			
nemesacél V2A			
H (mm)	L = 2,50 m Cikksz.	€/m	KV (db.)
2,5	EKSB 25 ...*	25,25	40
4,5	EKSB 45 ...*	26,42	40
6	EKSB 60 ...*	27,51	40

<b>Schlüter®-DILEX-EKSB V4A</b>			
nemesacél V4A			
H (mm)	L = 2,50 m Cikksz.	€/m	KV (db.)
2,5	EKSB 25 ...* / V4A	27,75	40
4,5	EKSB 45 ...* / V4A	29,08	40
6	EKSB 60 ...* / V4A	30,24	40

**Cikksz. színnel kiegészíteni  
(pl. EKSB 25 HB / V4A)**

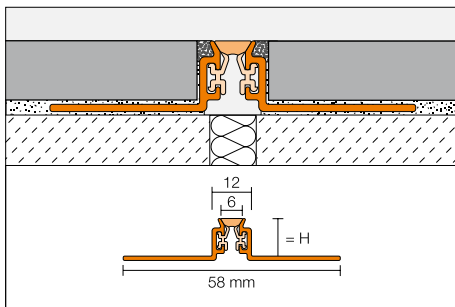
G GS HB PG

\* Színek: G - GS - HB - PG



### Schlüter®-DILEX-AKWS

A **Schlüter®-DILEX-AKWS** alumínium oldalsó rögzítősárrakkal és rugalmas műanyagból készült dilatációs zónával rendelkező dilatációs profil. A profil középső látszó rugalmas zónája kétoldalt egy elegáns, nagyon vékony fém csikkal határolt.  
(Termék adatlap 4.18)



Schlüter®-DILEX-AKWS			
alumínium			
H (mm)	L = 2,50 m Cikksz.	€/ m	KV (db.)
8	AKWS 80 ...*	15,76	60
9	AKWS 90 ...*	16,05	60
10	AKWS 100 ...*	16,40	60
11	AKWS 110 ...*	16,57	60
12,5	AKWS 125 ...*	16,90	60
14	AKWS 140 ...*	17,20	60
16	AKWS 160 ...*	17,40	60
21	AKWS 210 ...*	18,02	60

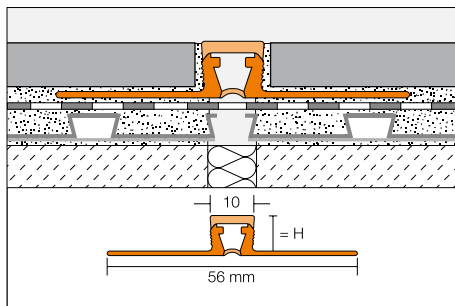
**Cikksz. színnel kiegészíteni (pl. AKWS 80 PG)**

G GS HB PG

\* Színek: G - GS - HB - PG

### Schlüter®-DILEX-BWB

A **Schlüter®-DILEX-BWB** egy újrafeldolgozott kemény PVC-ből készült dilatációs fugaprofil. A felső dilatációs zóna rugalmas műanyagból áll és ez képezi a 10 mm széles látszó felületet.  
(Termék adatlap 4.6)



Schlüter®-DILEX-BWB			
PVC / CPE			
H (mm)	L = 2,50 m Cikksz.	€/ m	KV (db.)
6	BWB 60 ...*	5,86	60
8	BWB 80 ...**	5,97	60
10	BWB 100 ...**	6,09	60
12,5	BWB 125 ...**	6,32	60
15	BWB 150 ...***	7,26	60
20	BWB 200 ...***	7,79	60

**Cikksz. színnel kiegészíteni (pl. BWB 60 G)**

BW C DA FG G GS HB PG SG SP

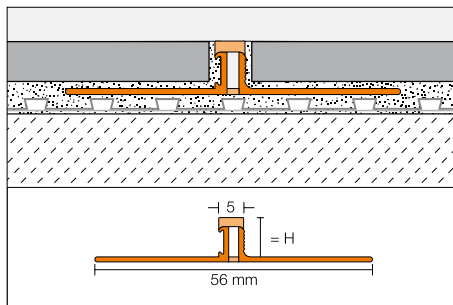
\* Színek: BW - C - DA - FG - G - GS - HB - PG - SG  
 \*\* Színek: BW - C - DA - FG - G - GS - HB - PG - SG - SP  
 \*\*\* Színek: G

**i**  
Új színek (C, DA, FG & SG) állnak rendelkezésre bizonyos burkolat vastagságokhoz.



## Schlüter®-DILEX-BWS

A **Schlüter®-DILEX-BWS** egy újrafeldolgozott kemény PVC-ből készült dilatációs fugaprofil. A dilatációs zóna rugalmas műanyagból áll és ez képezi az 5 mm széles látszódo felületet.  
(Termék adatlap 4.7)



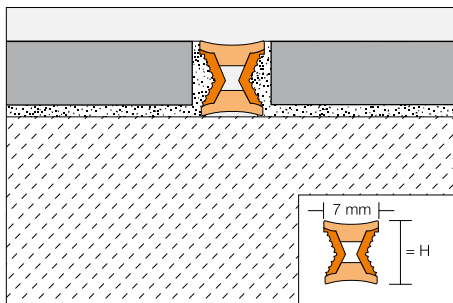
Schlüter®-DILEX-BWS			
PVC / CPE			
H (mm)	L = 2,50 m Cikksz.	€/ m	KV (db.)
4,5	BWS 45 ...*	5,39	120
6	BWS 60 ...**	5,39	120
8	BWS 80 ...*	5,39	120
9	BWS 90 ...*	5,72	120
10	BWS 100 ...*	5,72	120
11	BWS 110 ...*	5,72	120
12,5	BWS 125 ...*	5,72	120

Cikksz. színnel kiegészíteni (pl. BWS 45 HB)									
BW	C	DA	FG	G	GS	HB	PG	SG	SP
* Színek: BW - C - DA - FG - G - GS - HB - PG - SG - SP									
** Színek: BW - C - DA - FG - G - GS - HB - PG - SG									

**i**  
Négy új színben  
(C, DA, FG & SG) kapható.

## Schlüter®-DILEX-EZ 6 + 9

A **Schlüter®-DILEX-EZ 6 és 9** olyan speciális feszültségmentesítő és díszítő profil dekoratív fugák kialakításához, melyeknek kiegészítő feszültségmentesítő funkciójuk van a vékony ágyazatra lerakott csempe és természetes burkolatoknál.  
(Termék adatlap 4.1)



Schlüter®-DILEX-EZ 6			
PVC			
H (mm)	L = 2,50 m Cikksz.	€/ m	KV (db.)
6	EZ C/CG 6	4,06	120
6	EZ M/G 6	4,06	120

C/CG = krómbetét / sárga  
M/G = sárgarézbetét / szürke

Schlüter®-DILEX-EZ 9			
PVC			
H (mm)	L = 2,50 m Cikksz.	€/ m	KV (db.)
9	EZ C/CG 9	4,45	120
9	EZ M/G 9	4,45	120



## Szerkezeti dilatációs profilok

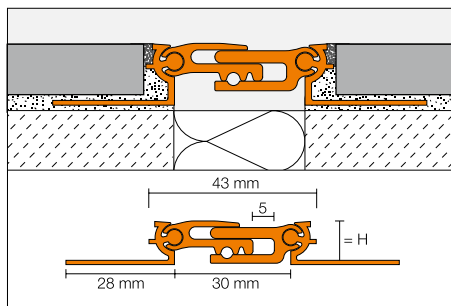


Az épületszerkezetek közötti dilatációkat tovább kell vinni a csempe- vagy természetes kő burkolatban. Ehhez kínálja a Schlüter-Systems a DILEX profilokat:

- ✓ Többféle tartós alapanyagból készül.
- ✓ Különböző szélességi méretekben.
- ✓ Cserélhető dilatációs zónákkal.
- ✓ Tömör fémből, nút-féderes kialakítással.
- ✓ Hosszú távon sem igényel karbantartást.

### Schlüter®-DILEX-BT

A **Schlüter®-DILEX-BT** egy alumíniumból készült szerkezeti dilatációs profil oldalsó csuklós rögzítőszárakkal és egymásba csúsztató középső résszel. (Termék adatlap 4.20)



Schlüter®-DILEX-BT-A			
alumínium			
H (mm)	L = 2,50 m Cikksz.	€/ m	KV (db.)
8	ABT 80	32,46	40
10	ABT 100	32,91	40
12,5	ABT 125	33,71	40
15	ABT 150	34,04	40
17,5	ABT 175	34,54	40
20	ABT 200	35,60	40

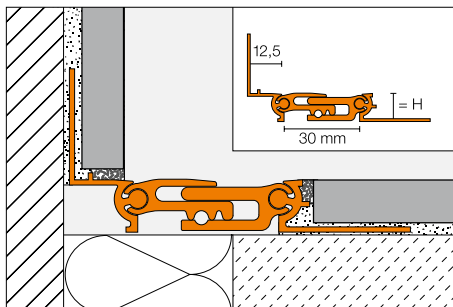
Schlüter®-DILEX-BT-AE			
alumínium matt eloxált			
H (mm)	L = 2,50 m Cikksz.	€/ m	KV (db.)
8	AEBT 80	45,66	40
10	AEBT 100	46,41	40
12,5	AEBT 125	47,31	40
15	AEBT 150	48,07	40
17,5	AEBT 175	49,03	40
20	AEBT 200	51,51	40



### Schlüter®-DILEX-BTO

A **Schlüter®-DILEX-BTO** egy alumíniumból készült épület-elemeket elválasztó dilatációs profil a padló és a fal közötti átmenetekhez. Az egymásba kapcsolódó középső részek oldalsó csuklós csatlakozása révén képes a háromdimenziós mozgások kiegyenlítésére.

(Termék adatlap 4.20)



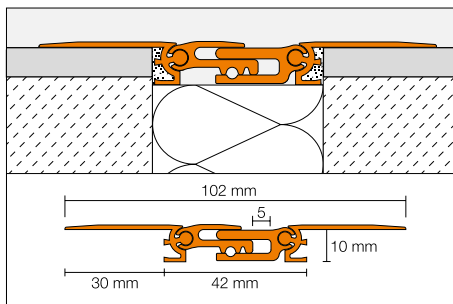
<b>Schlüter®-DILEX-BTO-A</b>			
alumínium			
H (mm)	L = 2,50 m Cikksz.	€/ m	KV (db.)
8	ABT 80/O 125	<b>33,28</b>	40
10	ABT 100/O 125	<b>33,52</b>	40
12,5	ABT 125/O 125	<b>33,87</b>	40
15	ABT 150/O 125	<b>34,04</b>	40
17,5	ABT 175/O 125	<b>34,29</b>	40
20	ABT 200/O 125	<b>34,86</b>	40

<b>Schlüter®-DILEX-BTO-AE</b>			
alumínium matt eloxált			
H (mm)	L = 2,50 m Cikksz.	€/ m	KV (db.)
8	AEBT 80/O 125	<b>47,12</b>	40
10	AEBT 100/O 125	<b>47,47</b>	40
12,5	AEBT 125/O 125	<b>47,93</b>	40
15	AEBT 150/O 125	<b>48,30</b>	40
17,5	AEBT 175/O 125	<b>48,82</b>	40
20	AEBT 200/O 125	<b>50,04</b>	40

### Schlüter®-DILEX-BTS

A **Schlüter®-DILEX-BTS** egy alumíniumból készült, épület elemeket elválasztó fuga-profil, amely alkalmas a már kész burkolatokra való utólagos beépítésre felülragasztással vagy csavarozással. Az egymásba csúszó középső részek csuklós csatlakozása révén képes áthidalni a háromdimenziós mozgásokat is.

(Termék adatlap 4.20)



<b>Schlüter®-DILEX-BTS-A</b>			
alumínium			
H (mm)	L = 2,50 m Cikksz.	€/ m	KV (db.)
10	ABTS 100	<b>33,71</b>	60

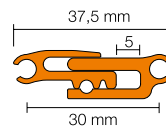
<b>Schlüter®-DILEX-BTS-AE</b>			
alumínium matt eloxált			
H (mm)	L = 2,50 m Cikksz.	€/ m	KV (db.)
10	AEBTS 100	<b>47,31</b>	60



### Schlüter®-DILEX-BT/MT

A Schlüter®-DILEX-BT/MT az épület elemeket elválasztó fuga középső része és tetszés szerint minden méretben kombinálható Schlüter®-DILEX-BT/OT-vel vagy -RENO-VT-vel.

(Termék adatlap 4.20)



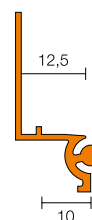
Schlüter®-DILEX-BT-A/MT			
középső rész alumínium			
B (mm)	L = 2,50 m Cikksz.	€ / m	KV (db.)
37,5	ABT 30 MT	17,74	60

Schlüter®-DILEX-BT-AE/MT			
középső rész alumínium, matt, eloxált			
B (mm)	L = 2,50 m Cikksz.	€ / m	KV (db.)
37,5	AEBT 30 MT	26,07	60

### Schlüter®-DILEX-BT/OT

A Schlüter®-DILEX-BT/OT egy falhoz való elválasztó fuga tartóprofil, ami tetszés szerint kombinálható Schlüter®-DILEX-BT/MT-vel, továbbá -RENO-VT-vel bármely méretben.

(Termék adatlap 4.20)



Schlüter®-DILEX-BT-A/OT			
tartóprofil fal alumínium			
H (mm)	L = 2,50 m Cikksz.	€ / m	KV (db.)
12,5	ABTO 125	6,66	60

Schlüter®-DILEX-BT-AE/OT			
tartóprofil fal alumínium, matt, eloxált			
H (mm)	L = 2,50 m Cikksz.	€ / m	KV (db.)
12,5	AEBTO 125	9,23	60

### Schlüter®-RENO-VT

A Schlüter®-RENO-VT az épület dilatációs fugáinak alját képező hordozóprofil és amely kombinálható a Schlüter®-DILEX-BT/MT-vel és a -BT/OT-vel, bármely méretben.

(Termék adatlap 1.7)



Schlüter®-RENO-AVT			
tartóprofil a padlóhoz alumínium			
H (mm)	L = 2,50 m Cikksz.	€ / m	KV (db.)
8	AVT 80	6,00	60
10	AVT 100	6,33	60
12,5	AVT 125	6,66	60
15	AVT 150	6,84	60
17,5	AVT 175	7,13	60
20	AVT 200	7,66	60

Schlüter®-RENO-AEVT			
tartóprofil a padlóhoz alumínium, matt, eloxált			
H (mm)	L = 2,50 m Cikksz.	€ / m	KV (db.)
8	AEVT 80	8,03	60
10	AEVT 100	8,43	60
12,5	AEVT 125	8,85	60
15	AEVT 150	9,34	60
17,5	AEVT 175	9,76	60
20	AEVT 200	11,05	60

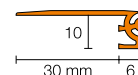
**Tudnivaló:**

A VT-profil a Schlüter®-RENO-V termékénél is alkalmazzuk variálható tartóelemként (VT) (lásd 17. oldal).

### Schlüter®-DILEX-BT/VTS

A Schlüter®-DILEX-BT/VTS az épületek dilatációs fugái felújítására szolgáló hordozóprofil, amely sokféleképpen kombinálható a Schlüter®-DILEX-BT/MT család tagjaival.

(Termék adatlap 4.20)



Schlüter®-DILEX-BT-A/VTS			
tartóprofil a padlóhoz alumínium			
H (mm)	L = 2,50 m Cikksz.	€ / m	KV (db.)
10	AVTS 100	6,66	60

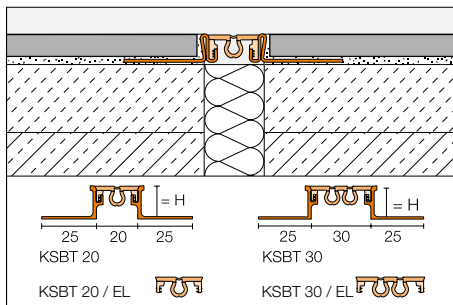
Schlüter®-DILEX-BT-AE/VTS			
tartóprofil a padlóhoz alumínium, matt, eloxált			
H (mm)	L = 2,50 m Cikksz.	€ / m	KV (db.)
10	AEVTS 100	8,85	60



## Schlüter®-DILEX-KSBT

A Schlüter®-DILEX-KSBT egy szegélyvédővel ellátott, alumínium vagy nemesacél oldalsó rögzítőszárral rendelkező épületszerkezetek dilatációi felett alkalmazott fugaprofil, amely 20 vagy 30 mm-es rugalmas műanyag dilatációs zónával rendelkezik.

(Termék adatlap 4.19)



Schlüter®-DILEX-AKSBT 20				
alumínium				
H (mm)	L = 2,50 m Cikksz.	€/m	KV (db.)	
8	AKS 80 BT 20 ...*	18,49	40	
10	AKS 100 BT 20 ...**	19,01	40	
11	AKS 110 BT 20 ...**	19,25	40	
12,5	AKS 125 BT 20 ...**	19,60	40	
14	AKS 140 BT 20 ...*	20,41	40	

Schlüter®-DILEX-EKSBT 20				
nemesacél V2A				
H (mm)	L = 2,50 m Cikksz.	€/m	KV (db.)	
8	KS V2A 80 BT 20 ...*	34,70	40	
10	KS V2A 100 BT 20 ...**	35,06	40	
11	KS V2A 110 BT 20 ...**	35,77	40	
12,5	KS V2A 125 BT 20 ...**	36,10	40	
14	KS V2A 140 BT 20 ...**	36,74	40	
16	KS V2A 160 BT 20 ...**	37,71	40	
18,5	KS V2A 185 BT 20 ...*	38,59	40	
21	KS V2A 210 BT 20 ...*	39,57	40	
25	KS V2A 250 BT 20 ...*	41,39	40	
30	KS V2A 300 BT 20 ...*	43,09	40	

Schlüter®-DILEX-EKSBT 20 V4A				
nemesacél V4A				
H (mm)	L = 2,50 m Cikksz.	€/m	KV (db.)	
8	KS V4A 80 BT 20 ...*	38,17	40	
10	KS V4A 100 BT 20 ...*	38,59	40	
11	KS V4A 110 BT 20 ...*	39,16	40	
12,5	KS V4A 125 BT 20 ...*	39,72	40	
14	KS V4A 140 BT 20 ...*	40,40	40	
16	KS V4A 160 BT 20 ...*	41,46	40	

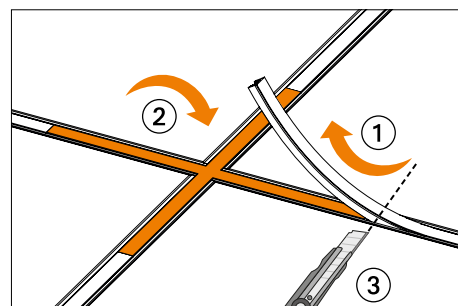
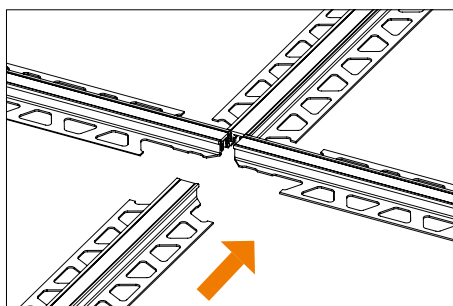
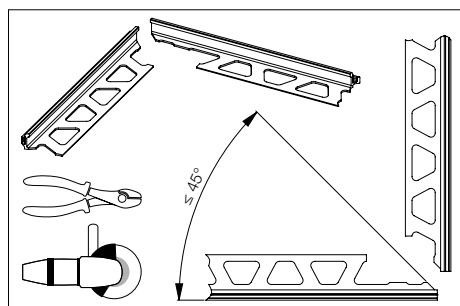
**i**  
Új színek (C, DA, FG & SG) állnak rendelkezésre bizonyos burkolat vastagságokhoz.

Schlüter®-DILEX-KSBT 20/EL			
alkatrész-lista: betét			
L = 2,50 m Cikksz.	€/m	KV (db.)	
KSG 20 ...**	6,40	40	

Schlüter®-DILEX-KSBT 20/K			
kereszt-betét (200 x 200 mm)			
Cikksz.	€/db.	P (db.)	
KSG 20 K / ...**	18,50	50	



Cikksz. színnel kiegészíteni (pl. KSG 20 K / HB)							
C	DA	FG	G	GS	HB	SG	
* Színek: G - GS - HB							
** Színek: C - DA - FG - G - GS - HB - SG							





<b>Schlüter®-DILEX-AKSBT 30</b>			
alumínium			
H (mm)	L = 2,50 m Cikksz.	€ / m	KV (db.)
8	AKS 80 BT 30 ...*	<b>20,24</b>	40
10	AKS 100 BT 30 ...**	<b>20,74</b>	40
11	AKS 110 BT 30 ...**	<b>21,16</b>	40
12,5	AKS 125 BT 30 ...**	<b>21,33</b>	40
14	AKS 140 BT 30 ...*	<b>22,16</b>	40

<b>Schlüter®-DILEX-EKSBT 30</b>			
nemesacél V2A			
H (mm)	L = 2,50 m Cikksz.	€ / m	KV (db.)
8	KS V2A 80 BT 30 ...*	<b>36,46</b>	40
10	KS V2A 100 BT 30 ...**	<b>36,79</b>	40
11	KS V2A 110 BT 30 ...**	<b>37,45</b>	40
12,5	KS V2A 125 BT 30 ...**	<b>37,84</b>	40
14	KS V2A 140 BT 30 ...**	<b>38,46</b>	40
16	KS V2A 160 BT 30 ...**	<b>39,45</b>	40
18,5	KS V2A 185 BT 30 ...*	<b>40,34</b>	40
21	KS V2A 210 BT 30 ...*	<b>41,32</b>	40
25	KS V2A 250 BT 30 ...*	<b>43,09</b>	40
30	KS V2A 300 BT 30 ...*	<b>44,84</b>	40

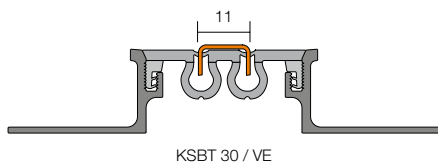
<b>Schlüter®-DILEX-EKSBT 30 V4A</b>			
nemesacél V4A			
H (mm)	L = 2,50 m Cikksz.	€ / m	KV (db.)
8	KS V4A 80 BT 30 ...*	<b>40,08</b>	40
10	KS V4A 100 BT 30 ...*	<b>40,47</b>	40
11	KS V4A 110 BT 30 ...*	<b>41,04</b>	40
12,5	KS V4A 125 BT 30 ...*	<b>41,63</b>	40
14	KS V4A 140 BT 30 ...*	<b>42,31</b>	40
16	KS V4A 160 BT 30 ...*	<b>43,38</b>	40

**i**  
Új színek (C, DA, FG & SG) állnak rendelkezésre bizonyos burkolat vastagságokhoz.

<b>Schlüter®-DILEX-KSBT 30/EL</b>			
alkatrész-lista: betét			
L = 2,50 m Cikksz.	€ / m	KV (db.)	
KSG 30 ...**	<b>7,51</b>	40	

<b>Schlüter®-DILEX-KSBT 30/VE</b>			
szálciszolt nemesacél V2A betét			
L = 2,50 m Cikksz.	€ / m	KV (db.)	
KSBT VE	<b>14,85</b>	40	

<b>Schlüter®-DILEX-KSBT 30/K</b>			
kereszt-betét (200 x 200 mm)			
Cikksz.	€ / db.	P (db.)	
KSG 30 K / ...**	<b>19,00</b>	50	



<b>Cikksz. színnel kiegészíteni (pl. KSG 30 K / HB)</b>						
<b>C</b>	<b>DA</b>	<b>FG</b>	<b>G</b>	<b>GS</b>	<b>HB</b>	<b>SG</b>
* Színek: G - GS - HB						
** Színek: C - DA - FG - G - GS - HB - SG						





## Szegély- és csatlakozó fugaprofilok



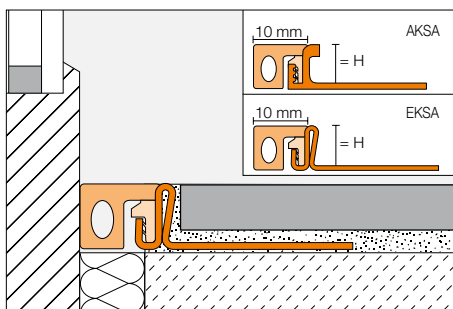
A szegély-, és csatlakozó fugák korrekt kialakítása igényes feladat. Végül soron az a fontos, hogy a burkolatban a feszültségek keletkezését megakadályozzuk, és a hanghidakat elkerüljük. Ehhez a Schlüter-Systems profilokat kínálja Önnek:

- ✓ Többféle tartós alapanyagból készül.
- ✓ Különböző dilatációs megoldásokat nyújtanak.
- ✓ Cserélhető dilatációs zónákkal.
- ✓ Váppával vagy anélkül.
- ✓ Hosszú élettartamú és nem igényel karbantartást.

### Schlüter®-DILEX-KSA

A Schlüter®-DILEX-KSA egy szegélyvédelemmel ellátott csatlakozó profil, ami áll egy alumíniumból, vagy nemesacélból készült oldalsó rögzítő szárból, ami lágy műanyagból készülő, cserélhető tágulási zónához csatlakozik. Burkolt felületeknek fix épületelemekhez, pl. nyílászárókhoz való csatlakoztatására szolgál.

(Termék adatlap 4.8)

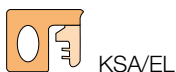


Schlüter®-DILEX-AKSA			
alumínium			
H (mm)	L = 2,50 m Cikksz.	€ / m	KV (db.)
8	AKSA 80 ...*	10,02	40
10	AKSA 100 ...*	10,38	40
11	AKSA 110 ...*	10,55	40
12,5	AKSA 125 ...*	10,74	40
14	AKSA 140 ...*	11,24	40

Schlüter®-DILEX-EKSA			
nemesacél V2A			
H (mm)	L = 2,50 m Cikksz.	€ / m	KV (db.)
8	EKSA 80 ...*	19,78	40
10	EKSA 100 ...*	19,99	40
11	EKSA 110 ...*	20,31	40
12,5	EKSA 125 ...*	20,63	40
14	EKSA 140 ...*	21,02	40
16	EKSA 160 ...*	21,58	40
18,5	EKSA 185 ...*	22,11	40
21	EKSA 210 ...*	22,70	40
25	EKSA 250 ...*	23,79	40
30	EKSA 300 ...*	24,83	40

Schlüter®-DILEX-EKSA V4A			
nemesacél V4A			
H (mm)	L = 2,50 m Cikksz.	€ / m	KV (db.)
8	EKSA 80 ...* / V4A	21,78	40
10	EKSA 100 ...* / V4A	22,01	40
11	EKSA 110 ...* / V4A	22,38	40
12,5	EKSA 125 ...* / V4A	22,70	40
14	EKSA 140 ...* / V4A	23,10	40
16	EKSA 160 ...* / V4A	23,75	40

Schlüter®-DILEX-KSA/EL			
alkatrész-lista: betét			
L = 2,50 m Cikksz.	€ / m	KV (db.)	
KSAE / ...*	3,91	40	



Cikksz. színnel kiegészíteni (pl. KSAE / GS)

G GS HB PG

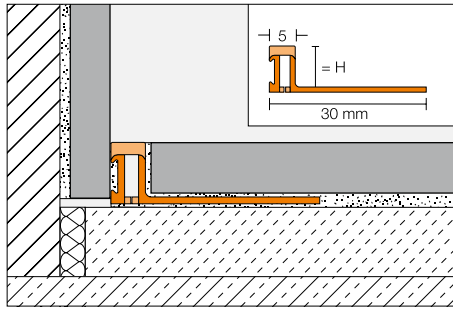
\* Színek: G - GS - HB - PG



## Schlüter®-DILEX-BWA

A **Schlüter®-DILEX-BWA** egy rugalmas műanyag csatlakozó profil a burkolólapok meglévő burkolati felületéhez vagy beépített elemekhez, pl. ajtókeretekhez és ablak elemekhez való csatlakoztatásához.

(Termék adatlap 4.9)



Schlüter®-DILEX-BWA			
PVC			
H (mm)	L = 2,50 m Cikksz.	€/ m	KV (db.)
4,5	BWA 45 ...*	5,34	120
6	BWA 60 ...*	5,39	120
8	BWA 80 ...*	5,45	120
10	BWA 100 ...*	5,60	120
12,5	BWA 125 ...*	5,79	120

Cikksz. színnel kiegészíteni (pl. BWA 45 G)



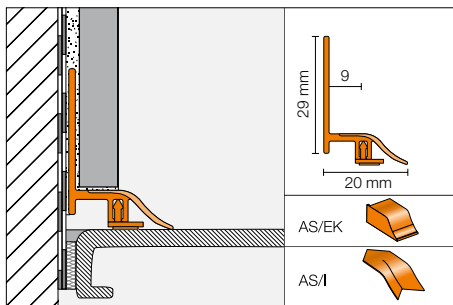
\* Színek: BW - C - DA - FG - G - GS - HB - PG - SG

**i**  
Négy új színben  
(C, DA, FG & SG) kapható.

## Schlüter®-DILEX-AS

A **Schlüter®-DILEX-AS** rugalmas csatlakoztató profil beépített elemekhez, mint pl. kádak és tusolótálcák, ajtó- és ablakkeretek. A kétrészből álló profil alsó öntapadás szigetelő talpa össze, illetve szét pattintható.

(Termék adatlap 4.10)



Schlüter®-DILEX-AS			
PVC			
L = 2,50 m Cikksz.	€/ m	KV (db.)	
AS 20 BW	7,85	90	

Schlüter®-DILEX-AS/I			
belső sarok 90°-os			
Cikksz.	€/ db.	P (db.)	
I / AS 20 BW	1,19	10	

Schlüter®-DILEX-AS/EK			
végsapka			
Cikksz.	€/ szett	P (szett)	
EK / AS 20 BW	2,37	10	

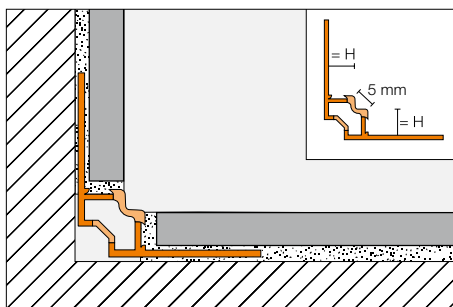
szett = 1 x bal, 1 x jobb



### Schlüter®-DILEX-EF

A **Schlüter®-DILEX-EF** egy kemény / lágy műanyagból készült, rugalmas, egyrészes sarokprofil, amely a falak belső sarkainál vagy a padló és a fal csatlakozásánál, nem úsztatott burkolat-szerkezeteknél használható.

(Termék adatlap 4.13)



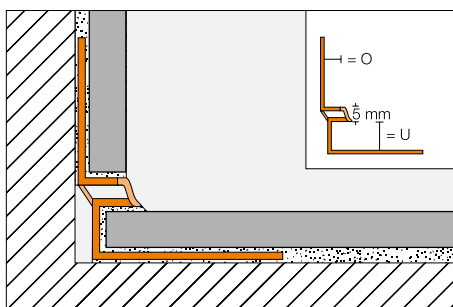
Schlüter®-DILEX-EF			
PVC / CPE			
H (mm)	L = 2,50 m Cikksz.	€/ m	KV (db.)
8	EF 80 ...*	5,84	60
10	EF 100 ...*	5,84	60
12,5	EF 125 ...*	5,84	60
15	EF 150 ...*	5,84	60

Cikksz. színnel kiegészíteni (pl. EF 80 G)				
BW	G	HB	PG	SP
* Színek: BW - G - HB - PG - SP				

### Schlüter®-DILEX-EKE

A **Schlüter®-DILEX-EKE** rugalmas egyrészes sarokprofil kemény / lágy műanyagból falak belső sarkaihoz, vagy a fal és a padló csatlakoztatásához. A profilnak integrált csempekamrája van, és nem úsztatott burkolati rétegrend esetében lehet alkalmazni.

(Termék adatlap 4.13)



Schlüter®-DILEX-EKE			
PVC / CPE, O = mm			
U (mm)	L = 2,50 m Cikksz.	€/ m	KV (db.)
8	EKE U 8 / O 7 ...*	5,84	60
9	EKE U 9 / O 8 ...*	5,84	60
11	EKE U 11 / O 10 ...*	5,84	60
13	EKE U 13 / O 12 ...*	5,84	60
15	EKE U 15 / O 14 ...*	5,84	60

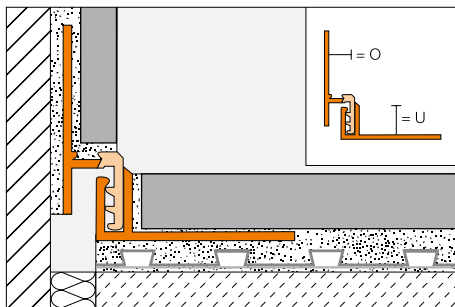
Cikksz. színnel kiegészíteni (pl. EKE U 8 / O 7 G)					
BW	G	GS	HB	PG	SP
* Színek: BW - G - GS - HB - PG - SP					



### Schlüter®-DILEX-RF

A Schlüter®-DILEX-RF egy kemény / lágy műanyagból készült, kétrészes profil nűtédes megoldással, ami tartósan rugalmas és karbantartásmentes szegélyfugákat eredményez a padló és a fal, illetve a lábazat csatlakozásánál. (például, úsztatott és padlófűtés esztrichnél).

(Termék adatlap 4.14)



Schlüter®-DILEX-RF			
PVC / CPE, O = 8 mm			
U (mm)	L = 2,50 m Cikksz.	€/m	KV (db.)
10	RF U 100 / O 80 ...*	10,02	60
12,5	RF U 125 / O 80 ...*	10,02	60
15	RF U 150 / O 80 ...*	10,02	60
18	RF U 180 / O 80 ...*	10,02	60
22	RF U 220 / O 80 ...*	10,02	60

Schlüter®-DILEX-RF			
PVC / CPE, O = 10 mm			
U (mm)	L = 2,50 m Cikksz.	€/m	KV (db.)
10	RF U 100 / O 100 ...*	10,02	60
12,5	RF U 125 / O 100 ...*	10,02	60
15	RF U 150 / O 100 ...*	10,02	60
18	RF U 180 / O 100 ...*	10,02	60
22	RF U 220 / O 100 ...*	10,02	60

Schlüter®-DILEX-RF			
PVC / CPE, O = 12,5 mm			
U (mm)	L = 2,50 m Cikksz.	€/m	KV (db.)
10	RF U 100 / O 125 ...*	10,02	60
12,5	RF U 125 / O 125 ...*	10,02	60
15	RF U 150 / O 125 ...*	10,02	60
18	RF U 180 / O 125 ...*	10,02	60
22	RF U 220 / O 125 ...*	10,02	60

Schlüter®-DILEX-RF			
PVC / CPE, O = 15 mm			
U (mm)	L = 2,50 m Cikksz.	€/m	KV (db.)
10	RF U 100 / O 150 ...*	10,02	60
12,5	RF U 125 / O 150 ...*	10,02	60
15	RF U 150 / O 150 ...*	10,02	60
18	RF U 180 / O 150 ...*	10,02	60
22	RF U 220 / O 150 ...*	10,02	60

Schlüter®-DILEX-RF			
PVC / CPE, O = 18 mm			
U (mm)	L = 2,50 m Cikksz.	€/m	KV (db.)
10	RF U 100 / O 180 ...*	10,02	60
12,5	RF U 125 / O 180 ...*	10,02	60
15	RF U 150 / O 180 ...*	10,02	60
18	RF U 180 / O 180 ...*	10,02	60
22	RF U 220 / O 180 ...*	10,02	60

**Cikksz. színnel kiegészíteni**  
(pl. RF U 100 / O 180 PG)

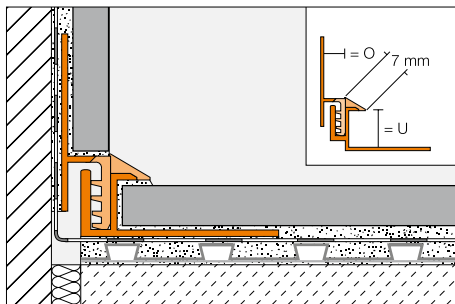
G PG

\* Színek: G - PG

### Schlüter®-DILEX-EK

Schlüter®-DILEX-EK kétrészes kemény / lágy műanyag profil nűtédes kapcsolódással és integrált csempekamrával. A tartósan rugalmas és karbantartásmentes szegélyfugák kialakítására szolgál, fal- és padló-csatlakozásként, illetve lábazati csatlakozásként.

(Termék adatlap 4.14)



Schlüter®-DILEX-EK			
PVC / CPE, O = 7 mm			
U (mm)	L = 2,50 m Cikksz.	€/m	KV (db.)
8	EK U 8 / O 7 ...*	10,02	60
11	EK U 11 / O 7 ...*	10,02	60
15	EK U 15 / O 7 ...**	10,02	60

Schlüter®-DILEX-EK			
PVC / CPE, O = 10 mm			
U (mm)	L = 2,50 m Cikksz.	€/m	KV (db.)
8	EK U 8 / O 10 ...*	10,02	60
11	EK U 11 / O 10 ...*	10,02	60
15	EK U 15 / O 10 ...**	10,02	60

Schlüter®-DILEX-EK			
PVC / CPE, O = 14 mm			
U (mm)	L = 2,50 m Cikksz.	€/m	KV (db.)
8	EK U 8 / O 14 G	10,02	60
11	EK U 11 / O 14 G	10,02	60
15	EK U 15 / O 14 G	10,02	60

**Cikksz. színnel kiegészíteni**  
(pl. EK U 8 / O 10 G)

BW G GS HB PG

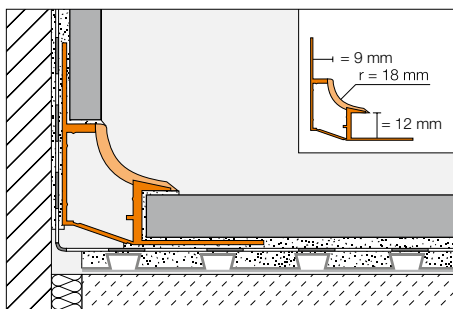
\* Színek: BW - G - GS - HB - PG  
\*\* Színek: G



### Schlüter®-DILEX-HK

**Schlüter®-DILEX-HK** vápa-profil kemény újrahasznosított PVC-ből puha műanyag vápával és integrált csempe-kamrával a fal és a padló csatlakoztatásához. A profil speciális higiénés és takarítással kapcsolatos igényeket elégíti ki, mint például ételipari alkalmazásoknál vagy nagyüzemi konyhákban.

(Termék adatlap 4.11)



Schlüter®-DILEX-HK			
PVC / CPE, O = 9 mm			
L = 2,50 m Cikksz.	€/m	KV (db.)	
HK U12 / O9 ...*	10,80	60	

Schlüter®-DILEX-HK/E			
külső sarok 90°-os			
Cikksz.	€/db.	P (db.)	
A / HK / ...*	3,42	50	

Schlüter®-DILEX-HK/V			
összekötő			
Cikksz.	€/db.	P (db.)	
V / HK	1,43	50	

Schlüter®-DILEX-HK/I			
belső sarok 90°-os			
kimenetek	Cikksz.	€/db.	P (db.)
2	I / HK 2 R18 / ...*	3,42	50
3	I / HK 3 R18 / ...*	3,42	50

Schlüter®-DILEX-HK/EK			
végsapka			
Cikksz.	€/db.	P (db.)	
ER / HK / G	2,56	50	
EL / HK / G	2,56	50	

**Cikksz. színnel kiegészíteni (pl. I / HK 2 R18 / HB)**

BW G HB

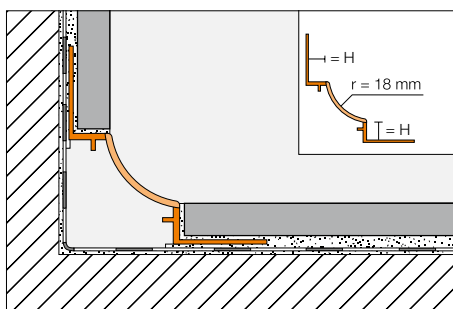
\* Színek: BW - G - HB

ER = jobb / EL = bal

### Schlüter®-DILEX-HKW

A **Schlüter®-DILEX-HKW** egy a falak belső sarkaihoz és a fal-padló kapcsolódáshoz használatos kemény műanyag sarokprofil, amely kismértékű mozgásnál alkalmazható.

(Termék adatlap 4.12)



Schlüter®-DILEX-HKW			
PVC			
H (mm)	L = 2,50 m Cikksz.	€/m	KV (db.)
7	HKW U 7 / O 7 ...*	7,53	60
9	HKW U 9 / O 9 ...*	7,53	60
11	HKW U 11 / O 11 ...*	7,53	60

Schlüter®-DILEX-HKW/E			
külső sarok 90°-os			
Cikksz.	€/db.	P (db.)	
A / HKW / ...*	3,42	50	

Schlüter®-DILEX-HKW/EK			
végsapka			
Cikksz.	€/db.	P (db.)	
E / HKW / G	2,56	50	

Schlüter®-DILEX-HKW/I			
belső sarok 90°-os			
kimenetek	Cikksz.	€/db.	P (db.)
2	I / HKW 2 R18 / ...*	3,42	50
3	I / HKW 3 R18 / ...*	3,42	50



I2 = 2 kimenet



I3 = 3 kimenet

**Cikksz. színnel kiegészíteni (pl. I / HKW 2 R18 / G)**

BW G HB PG

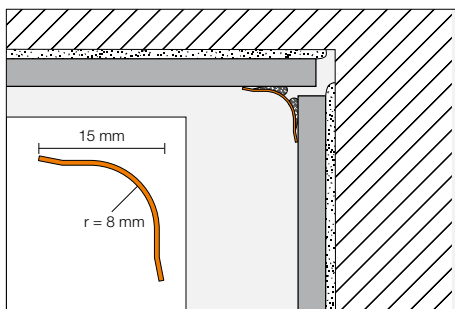
\* Színek: BW - G - HB - PG



## Schlüter®-ECK-KHK

A Schlüter®-ECK-KHK nemesacélból készült vápa profil belső sarkok kialakításához, amely a csempe- illetve más falburkolatokra utólag felragasztható.

(Termék adatlap 2.7)



Schlüter®-ECK-KHK-E			
nemesacél V2A			
B (mm)	L = 3,00 m Cikksz.	€ / m	KV (db.)
15	KHK15 E/300	19,39	60
	L = 2,50 m		
15	KHK15 E	19,39	60
	L = 2,00 m		
15	KHK15 E/200	19,39	60
	L = 1,50 m		
15	KHK15 E/150	19,39	60


Schlüter®-ECK-KHK-EB			
szálcsiszolt nemesacél V2A			
B (mm)	L = 3,00 m Cikksz.	€ / m	KV (db.)
15	KHK15 EB/300	25,20	60
	L = 2,50 m		
15	KHK15 EB	25,20	60
	L = 2,00 m		
15	KHK15 EB/200	25,20	60
	L = 1,50 m		
15	KHK15 EB/150	25,20	60

Schlüter®-ECK-KHK-E/E			
külső sarok 90°-os, nemesacél V2A			
Cikksz.	€ / db.	P (db.)	
E / KHK15 E	6,43	50	


Schlüter®-ECK-KHK-EB/E			
külső sarok 90°-os, szálcsiszolt nemesacél V2A			
Cikksz.	€ / db.	P (db.)	
E / KHK15 EB	7,07	50	

Schlüter®-ECK-KHK-E/I			
belső sarok 90°-os, nemesacél V2A			
Cikksz.	€ / db.	P (db.)	
I/2 KHK15 E	6,43	50	
I/3 KHK15 E	6,43	50	

Schlüter®-ECK-KHK-EB/I			
belső sarok 90°-os, szálcsiszolt nemesacél V2A			
Cikksz.	€ / db.	P (db.)	
I/2 KHK15 EB	7,07	50	
I/3 KHK15 EB	7,07	50	



I2 = 2 kimenet



I3 = 3 kimenet

Schlüter®-ECK-KHK-E/V			
összekötő, nemesacél V2A			
Cikksz.	€ / db.	P (db.)	
V / KHK15 E	6,43	50	

Schlüter®-ECK-KHK-EB/V			
összekötő, szálcsiszolt nemesacél V2A			
Cikksz.	€ / db.	P (db.)	
V / KHK15 EB	7,07	50	

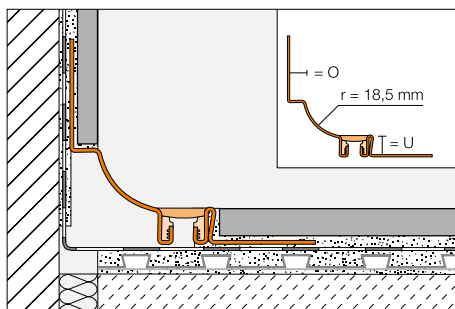




## Schlüter®-DILEX-HKS

A Schlüter®-DILEX-HKS a nemesacél sarokprofil és a rugalmas dilatációs profil kombinációja a padlólapok illetve a padló / fal csatlakozásoknál.

(Termék adatlap 4.15)



Schlüter®-DILEX-HKS-E			
nemesacél V2A, O = 7 mm			
U (mm)	L = 2,50 m Cikksz.	€/m	KV (db.)
8	HKS V2A U 8 / 0 7 ...*	40,79	40
10	HKS V2A U 10 / 0 7 ...*	41,24	40
12,5	HKS V2A U 12 / 0 7 ...*	41,78	40
14	HKS V2A U 14 / 0 7 ...*	41,98	40
16	HKS V2A U 16 / 0 7 ...*	42,29	40
18	HKS V2A U 18 / 0 7 ...*	42,68	40
21	HKS V2A U 21 / 0 7 ...*	43,09	40
25	HKS V2A U 25 / 0 7 ...*	43,86	40
30	HKS V2A U 30 / 0 7 ...*	44,40	40

Schlüter®-DILEX-HKS-E			
nemesacél V2A, O = 9 mm			
U (mm)	L = 2,50 m Cikksz.	€/m	KV (db.)
8	HKS V2A U 8 / 0 9 ...*	40,79	40
10	HKS V2A U 10 / 0 9 ...*	41,24	40
12,5	HKS V2A U 12 / 0 9 ...*	41,78	40
14	HKS V2A U 14 / 0 9 ...*	41,98	40
16	HKS V2A U 16 / 0 9 ...*	42,29	40
18	HKS V2A U 18 / 0 9 ...*	42,68	40
21	HKS V2A U 21 / 0 9 ...*	43,09	40
25	HKS V2A U 25 / 0 9 ...*	43,86	40
30	HKS V2A U 30 / 0 9 ...*	44,40	40

Schlüter®-DILEX-HKS-E			
nemesacél V2A, O = 11 mm			
U (mm)	L = 2,50 m Cikksz.	€/m	KV (db.)
8	HKS V2A U 8 / 0 11 ...*	40,79	40
10	HKS V2A U 10 / 0 11 ...*	41,24	40
12,5	HKS V2A U 12 / 0 11 ...*	41,78	40
14	HKS V2A U 14 / 0 11 ...*	41,98	40
16	HKS V2A U 16 / 0 11 ...*	42,29	40
18	HKS V2A U 18 / 0 11 ...*	42,68	40
21	HKS V2A U 21 / 0 11 ...*	43,09	40
25	HKS V2A U 25 / 0 11 ...*	43,86	40
30	HKS V2A U 30 / 0 11 ...*	44,40	40

Schlüter®-DILEX-HKS-E V4A			
nemesacél V4A, O = 7 mm			
U (mm)	L = 2,50 m Cikksz.	€/m	KV (db.)
8	HKS V4A U 8 / 0 7 ...*	44,86	40
10	HKS V4A U 10 / 0 7 ...*	45,36	40
12,5	HKS V4A U 12 / 0 7 ...*	45,95	40
14	HKS V4A U 14 / 0 7 ...*	46,20	40
16	HKS V4A U 16 / 0 7 ...*	46,51	40

Schlüter®-DILEX-HKS-E V4A			
nemesacél V4A, O = 9 mm			
U (mm)	L = 2,50 m Cikksz.	€/m	KV (db.)
8	HKS V4A U 8 / 0 9 ...*	44,86	40
10	HKS V4A U 10 / 0 9 ...*	45,36	40
12,5	HKS V4A U 12 / 0 9 ...*	45,95	40
14	HKS V4A U 14 / 0 9 ...*	46,20	40
16	HKS V4A U 16 / 0 9 ...*	46,51	40

Schlüter®-DILEX-HKS-E V4A			
nemesacél V4A, O = 11 mm			
U (mm)	L = 2,50 m Cikksz.	€/m	KV (db.)
8	HKS V4A U 8 / 0 11 ...*	44,86	40
10	HKS V4A U 10 / 0 11 ...*	45,36	40
12,5	HKS V4A U 12 / 0 11 ...*	45,95	40
14	HKS V4A U 14 / 0 11 ...*	46,20	40
16	HKS V4A U 16 / 0 11 ...*	46,51	40



Schlüter®-DILEX-HKS-E V4A/E 90°		
előre kivágott 90°-os sarok, nemesacél V4A minőség		
Cikksz.	€/szett	P (szett)
E90 V4A ...**	35,00	50

Schlüter®-DILEX-HKS-E/E 90°		
előre kivágott 90°-os sarok, nemesacél V2A minőség		
Cikksz.	€/szett	P (szett)
E90 V2A ...**	35,00	50



### Tudnivaló:

A formaidomokat (belső sarkokat, külső sarok és csatlakozó elemeket) lásd a Schlüter®-DILEX-EHK-nál.

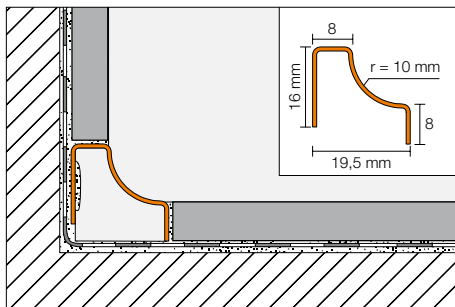
Cikksz. színnel kiegészíteni (pl. E90 V2A U 10 / O11 GS)			
* Színek: G - GS - HB - PG			
** Az U ... / O ... a cikkszámval és a színnel kiegészítendő (például: E90 V2A U 10 / O 11 G).			
Színek: G - GS - HB - PG			



## Schlüter®-DILEX-HKU

A Schlüter®-DILEX-HKU teljes egészében nemesacélból készült váraprofil belső falsarkok és padló-/falcsatlakozások higiéniai szempontból is igényes kialakításához. A belső oldali rögzítősár segítségével a profil különféle vastagságú burkolóanyagnál is alkalmazható.

(Termék adatlap 4.22)



Schlüter®-DILEX-HKU10-E		
nemesacél V2A		
L = 2,50 m Cikksz.	€/m	KV (db.)
HKUR 10 E	21,84	40

Schlüter®-DILEX-HKU10-EB		
szálcsiszolt nemesacél V2A		
L = 2,50 m Cikksz.	€/m	KV (db.)
HKUR 10 EB	23,93	40

Schlüter®-DILEX-HKU10-E V4A		
nemesacél V4A		
L = 2,50 m Cikksz.	€/m	KV (db.)
HKUR 10 E / V4A	32,77	40

Schlüter®-DILEX-HKU10-E/EQ		
külső sarok 90°-os, V4A nemesacélból		
Cikksz.	€/db.	P (db.)
EQ / HKUR 10 E	6,43	50

Schlüter®-DILEX-HKU10-EB/EQ		
külső sarok 90°-os, szálcsiszolt nemesacél V2A		
Cikksz.	€/db.	P (db.)
EQ / HKUR 10 EB	7,07	50

### Tudnivaló:

A Schlüter®-DILEX-HKU10 tartozékai V4A-ból készültek és kombinálhatók V2A profilokkal (ez nem érvényes a szálcsiszolt nemesacélokra = HKU-EB).

Schlüter®-DILEX-HKU10-E 135°		
külső sarok 135°-os, V4A nemesacélból		
Cikksz.	€/db.	P (db.)
E135 / HKUR 10 E	6,43	50

Schlüter®-DILEX-HKU10-EB 135°		
külső sarok 135°-os, szálcsiszolt nemesacél V2A		
Cikksz.	€/db.	P (db.)
E135 / HKUR 10 EB	7,07	50

Schlüter®-DILEX-HKU10-E/I		
belső sarok 90°-os, V4A nemesacél		
Cikksz.	€/db.	P (db.)
I / HKU 3 R 10 E	6,43	50

Schlüter®-DILEX-HKU10-EB/I		
belső sarok 90°-os, szálcsiszolt nemesacél V2A		
Cikksz.	€/db.	P (db.)
I / HKU 3 R 10 EB	7,07	50



Schlüter®-DILEX-HKU10-E/I 135°		
belső sarok 135°-os, V4A nemesacél		
Cikksz.	€/db.	P (db.)
I135 / HKUR 10 E	6,43	50

Schlüter®-DILEX-HKU10-EB/I 135°		
belső sarok 135°-os, szálcsiszolt nemesacél V2A		
Cikksz.	€/db.	P (db.)
I135 / HKUR 10 EB	7,07	50

Schlüter®-DILEX-HKU10-E/EK		
zárókupak nemesacél V4A		
Cikksz.	€/db.	P (db.)
EK / HKUR 10 E	5,52	50

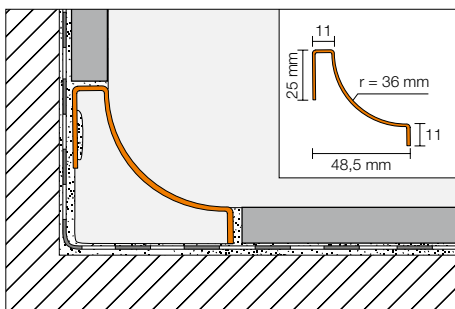
Schlüter®-DILEX-HKU10-E/V		
összekötő, nemesacél V4A		
Cikksz.	€/db.	P (db.)
V / HKUR 10 E	6,43	50

Schlüter®-DILEX-HKU10-EB/V		
összekötő, szálcsiszolt nemesacél V2A		
Cikksz.	€/db.	P (db.)
V / HKUR 10 EB	7,07	50

Schlüter®-DILEX-HKU10-EB/EK		
zárókupak szálcsiszolt nemesacél V2A		
Cikksz.	€/db.	P (db.)
EK / HKUR 10 EB	6,53	50







Schlüter®-DILEX-HKU36-E		
nemesacél V2A		
L = 2,50 m Cikksz.	€/m	KV (db.)
HKUR 36 E	25,82	40

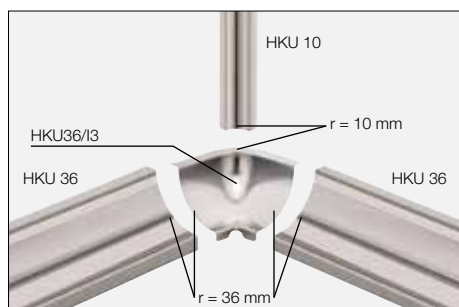
Schlüter®-DILEX-HKU36-E/E		
külső sarok 90°-os, nemesacél V2A		
Cikksz.	€/db.	P (db.)
E / HKUR 36 E	7,34	50

Schlüter®-DILEX-HKU36-E/I		
belső sarok 90°-os, nemesacél V2A		
Cikksz.	€/db.	P (db.)
I / HKU 3 R 36 10 E	7,34	50

Schlüter®-DILEX-HKU36-E/V		
összekötő, nemesacél V2A		
Cikksz.	€/db.	P (db.)
V / HKUR 36 E	7,34	50

Schlüter®-DILEX-HKU36/VI		
belső összekötő		
Cikksz.	€/db.	P (db.)
VI / HKUR 36	3,32	50

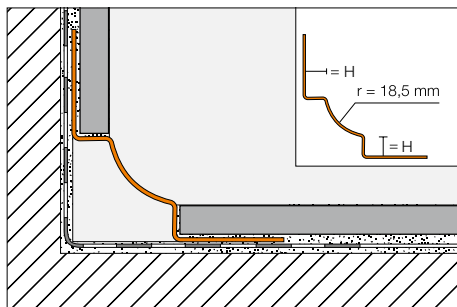
Schlüter®-DILEX-HKU36/EK		
zárókupak PVC		
Cikksz.	€/db.	P (db.)
EK / HKUR 36 E	3,32	50





### Schlüter®-DILEX-EHK

A Schlüter®-DILEX-EHK egy teljes egészében nemesacél sarokprofil a magas higiéniai igényű belső falsarkokhoz és a padló / fal csatlakozásokhoz. (Termék adatlap 4.15)



Schlüter®-DILEX-EHK			
nemesacél V2A			
H (mm)	L = 2,50 m Cikksz.	€ / m	KV (db.)
7	EHK U 7 / O 7	23,20	40
9	EHK U 9 / O 9	23,89	40
11	EHK U 11 / O 11	24,60	40

Schlüter®-DILEX-EBHK			
szálcsiszolt nemesacél V2A			
H (mm)	L = 2,50 m Cikksz.	€ / m	KV (db.)
7	EBHK U 7 / O 7	30,17	40
9	EBHK U 9 / O 9	31,06	40
11	EBHK U 11 / O 11	32,01	40

Schlüter®-DILEX-EHK V4A			
nemesacél V4A			
H (mm)	L = 2,50 m Cikksz.	€ / m	KV (db.)
7	EHK U 7 / O 7 / V4A	25,54	40
9	EHK U 9 / O 9 / V4A	26,27	40
11	EHK U 11 / O 11 / V4A	27,09	40
16	EHK U 16 / O 16 / V4A	28,79	40

Schlüter®-DILEX-EHK/E			
külső sarok 90°-os, V4A nemesacélból			
Cikksz.	€ / db.	P (db.)	
A / EHK 2 R18	6,58	50	

Schlüter®-DILEX-EBHK/E			
külső sarok 90°-os, szálcsiszolt nemesacél V2A			
Cikksz.	€ / db.	P (db.)	
A / EBHK 2 R18	8,54	50	

Schlüter®-DILEX-EHK/E 135°			
külső sarok 135°-os, V4A nemesacélból			
Cikksz.	€ / db.	P (db.)	
E 135 / EHK 2 R18	6,58	50	

Schlüter®-DILEX-EBHK/E 135°			
külső sarok 135°-os, szálcsiszolt nemesacél V2A			
Cikksz.	€ / db.	P (db.)	
E 135 / EB HK 2 R18	8,54	50	

Schlüter®-DILEX-EHK/I			
belső sarok 90°-os, V4A nemesacél			
Cikksz.	€ / db.	P (db.)	
I / EHK 2 R18	6,58	50	
I / EHK 3 R18	6,58	50	

Schlüter®-DILEX-EBHK/I			
belső sarok 90°-os, szálcsiszolt nemesacél V2A			
Cikksz.	€ / db.	P (db.)	
I / EBHK 2 R18	8,54	50	
I / EBHK 3 R18	8,54	50	



I2 = 2 kimenet



I3 = 3 kimenet

Schlüter®-DILEX-EHK/I 135°			
belső sarok 135°-os, V4A nemesacél			
Cikksz.	€ / db.	P (db.)	
I 135 / EHK 2 R18	6,58	50	

Schlüter®-DILEX-EBHK/I 135°			
belső sarok 135°-os, szálcsiszolt nemesacél V2A			
Cikksz.	€ / db.	P (db.)	
I 135 / EB HK 2 R18	8,54	50	



#### Tudnivaló:

A Schlüter®-DILEX-EHK kiegészítő elemei V4A-profilból vannak, és V2A profilokkal is kombinálhatók (Nem érvényes a szálcsiszolt nemesacélra = EBHK). Zárókupakként a műanyag Schlüter®-DILEX-HKW/EK-t ajánljuk.

Schlüter®-DILEX-EHK/V			
összekötő, nemesacél V4A			
Cikksz.	€ / db.	P (db.)	
V / EHK	6,58	50	

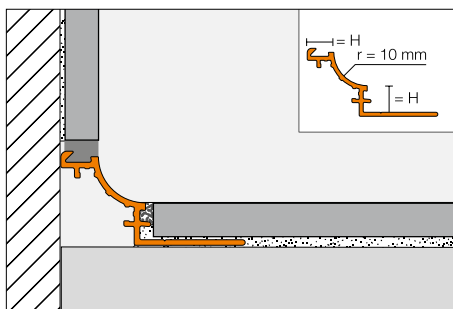
Schlüter®-DILEX-EBHK/V			
összekötő, szálcsiszolt nemesacél V2A			
Cikksz.	€ / db.	P (db.)	
V / EBHK	8,54	50	



## Schlüter®-DILEX-AHK-TS

A Schlüter®-DILEX-AHK-TS alumíniumból készülő vápaprofil speciális TRENDLINE struktúrával és textúrával készül. Alkalmos olyan belső falsarkokhoz, konyhai munkalapokhoz vagy lerakó felületekhez, amelyek kerámia-burkolatot kapnak. A profil kombinálható a Schlüter®-RONDEC, -JOLLY vagy -QUADEC hozzá illő strukturált felület-kialakítású profilokkal.

(Termék adatlap 4.21)



<b>Schlüter®-DILEX-AHK-TSI</b>				
alumínium strukturált felület, natúr elefántcsont				
H (mm)	L = 2,50 m Cikksz.	€/m	KV (db.)	
8	AHK 1S 80 TSI	20,44	40	
10	AHK 1S 100 TSI	21,22	40	
12,5	AHK 1S 125 TSI	22,00	40	

<b>Schlüter®-DILEX-AHK-TSSG</b>				
alumínium strukturált felület, natúr kő szürke				
H (mm)	L = 2,50 m Cikksz.	€/m	KV (db.)	
8	AHK 1S 80 TSSG	20,44	40	
10	AHK 1S 100 TSSG	21,22	40	
12,5	AHK 1S 125 TSSG	22,00	40	

<b>Schlüter®-DILEX-AHK-TSDA</b>				
alumínium strukturált felület, natúr sötét antracit				
H (mm)	L = 2,50 m Cikksz.	€/m	KV (db.)	
8	AHK 1S 80 TSDA	20,44	40	
10	AHK 1S 100 TSDA	21,22	40	
12,5	AHK 1S 125 TSDA	22,00	40	

<b>Schlüter®-DILEX-AHK-TS/E</b>			
külső sarok 90°-os (RONDEC-csatlakozás)			
Cikksz.	€/db.	P (db.)	
E90 / AHK 1S / ...*	21,37	50	

<b>Schlüter®-DILEX-AHK-TS/E90Q</b>			
külső sarok 90°-os (QUADEC-csatlakozás)			
Cikksz.	€/db.	P (db.)	
E90 Q / AHK 1S / ...*	21,37	50	

<b>Schlüter®-DILEX-AHK-TS/E 135°</b>			
külső sarok 135°-os			
Cikksz.	€/db.	P (db.)	
E135 / AHK 1S / ...*	21,37	50	

<b>Schlüter®-DILEX-AHK-TS/I</b>			
belső sarok 90°-os			
Cikksz.	€/db.	P (db.)	
I90 AHK 1S / ...*	21,37	50	

<b>Schlüter®-DILEX-AHK-TS/I 135°</b>			
belső sarok 135°-os			
Cikksz.	€/db.	P (db.)	
I135 / AHK 1S / ...*	21,37	50	

<b>Schlüter®-DILEX-AHK-TS/EK</b>			
végsapka			
Cikksz.	€/db.	P (db.)	
E / AHK 1S / ...*	13,72	50	



<b>Schlüter®-DILEX-AHK/V</b>			
összekötő			
Cikksz.	€/db.	P (db.)	
V / AHK	3,32	50	

**A cikkszámot ki kell egészíteni a felület megadásával (pl. E / AHK 1S / TSI)**

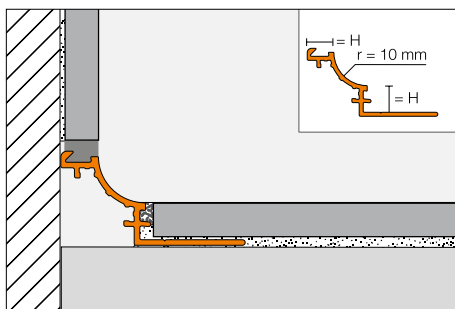
\* Felületek: TSDA - TSI - TSSG



## Schlüter®-DILEX-AHK

A **Schlüter®-DILEX-AHK** alumíniumból készült vápa-profil olyan belső falsarkok, konyhai munkapultok vagy lerakó felületek kialakításához, amelyeket kerámiaburkolattal látnak el. Különbőféle eloxált felületekkel kapható.

(Termék adatlap 4.21)



<b>Schlüter®-DILEX-AHK-AE</b>			
alumínium matt eloxált			
H (mm)	L = 2,50 m Cikksz.	€ / m	KV (db.)
8	AHK 1S 80 AE	<b>16,10</b>	40
10	AHK 1S 100 AE	<b>16,72</b>	40
12,5	AHK 1S 125 AE	<b>17,38</b>	40


<b>Schlüter®-DILEX-AHK-ACG</b>			
polírozott króm elox. alumínium			
H (mm)	L = 2,50 m Cikksz.	€ / m	KV (db.)
8	AHK 1S 80 ACG	<b>30,68</b>	40
10	AHK 1S 100 ACG	<b>31,70</b>	40
12,5	AHK 1S 125 ACG	<b>32,46</b>	40

<b>Schlüter®-DILEX-AHK-ACGB</b>			
szálcsiszolt króm elox. alumínium			
H (mm)	L = 2,50 m Cikksz.	€ / m	KV (db.)
8	AHK 1S 80 ACGB	<b>23,67</b>	40
10	AHK 1S 100 ACGB	<b>24,28</b>	40
12,5	AHK 1S 125 ACGB	<b>25,05</b>	40


<b>Schlüter®-DILEX-AHK/E</b>			
külső sarok 90°-os (RONDEC-csatlakozás)			
Cikksz.	€ / db.	P (db.)	
E90 / AHK 1S / ...*	<b>21,37</b>	50	

<b>Schlüter®-DILEX-AHK/E90Q</b>			
külső sarok 90°-os (QUADEC-csatlakozás)			
Cikksz.	€ / db.	P (db.)	
E90 Q / AHK 1S / ...*	<b>21,37</b>	50	

<b>Schlüter®-DILEX-AHK/E 135°</b>			
külső sarok 135°-os			
Cikksz.	€ / db.	P (db.)	
E135 / AHK 1S / ...*	<b>21,37</b>	50	



90°-os külső sarok  
a Schlüter®-RONDEC profilhoz



90°-os külső sarok  
a Schlüter®-QUADEC profilhoz

<b>Schlüter®-DILEX-AHK/I</b>			
belső sarok 90°-os			
Cikksz.	€ / db.	P (db.)	
I90 / AHK 1S / ...*	<b>21,37</b>	50	

<b>Schlüter®-DILEX-AHK/I 135°</b>			
belső sarok 135°-os			
Cikksz.	€ / db.	P (db.)	
I135 / AHK 1S / ...*	<b>21,37</b>	50	

<b>Schlüter®-DILEX-AHK/EK</b>			
végsapka			
Cikksz.	€ / db.	P (db.)	
E / AHK 1S / ...*	<b>13,72</b>	50	

<b>Schlüter®-DILEX-AHK/V</b>			
összekötő			
Cikksz.	€ / db.	P (db.)	
V / AHK	<b>3,32</b>	50	

**A cikkszámot ki kell egészíteni a felület megadásával (pl. E / AHK 1S / AE)**  
\* Felületek: ACG - ACGB - AE

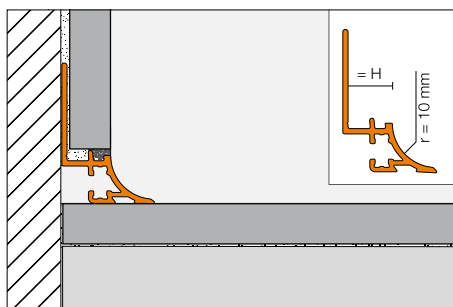




## Schlüter®-DILEX-AHKA

A Schlüter®-DILEX-AHKA alumíniumból készült vápa-profil olyan belső falsarkok, konyhai munkapultok vagy lerakó felületek kialakításához, amelyeket kerámiaburkolattal látnak el. Különbő eloxált felületekkel kapható és egyik oldalán meglévő burkolatokhoz csatlakoztatható.

(Termék adatlap 4.21)



Schlüter®-DILEX-AHKA-AE			
alumínium matt eloxált			
H (mm)	L = 2,50 m Cikksz.	€ / m	KV (db.)
8	AHKA 80 AE	16,10	40
10	AHKA 100 AE	16,72	40
12,5	AHKA 125 AE	17,38	40
15	AHKA 150 AE	17,89	40

Schlüter®-DILEX-AHKA-ACGB			
szálcsiszolt króm elox. alumínium			
H (mm)	L = 2,50 m Cikksz.	€ / m	KV (db.)
8	AHKA 80 ACGB	23,67	40
10	AHKA 100 ACGB	24,28	40
12,5	AHKA 125 ACGB	25,05	40
15	AHKA 150 ACGB	25,82	40

Schlüter®-DILEX-AHKA/E			
külső sarok 90°-os			
Cikksz.	€ / db.	P (db.)	
E90 / AHKA / ...*	21,37	50	

Schlüter®-DILEX-AHKA/E 135°			
külső sarok 135°-os			
Cikksz.	€ / db.	P (db.)	
E135 / AHKA / ...*	21,37	50	

Schlüter®-DILEX-AHKA/I			
belső sarok 90°-os			
Cikksz.	€ / db.	P (db.)	
I90 / AHKA / ...*	21,37	50	

Schlüter®-DILEX-AHKA/I 135°			
belső sarok 135°-os			
Cikksz.	€ / db.	P (db.)	
I135 / AHKA / ...*	21,37	50	

Schlüter®-DILEX-AHKA/ER			
véglezáró, jobbos			
Cikksz.	€ / db.	P (db.)	
ER / AHKA / ...*	13,72	50	

Schlüter®-DILEX-AHKA/EL			
véglezáró, balos			
Cikksz.	€ / db.	P (db.)	
EL / AHKA / ...*	13,72	50	

A cikkszámot ki kell egészíteni a felület megadásával (pl. EL / AHKA / ACGB)

\* Felületek: ACGB - AE

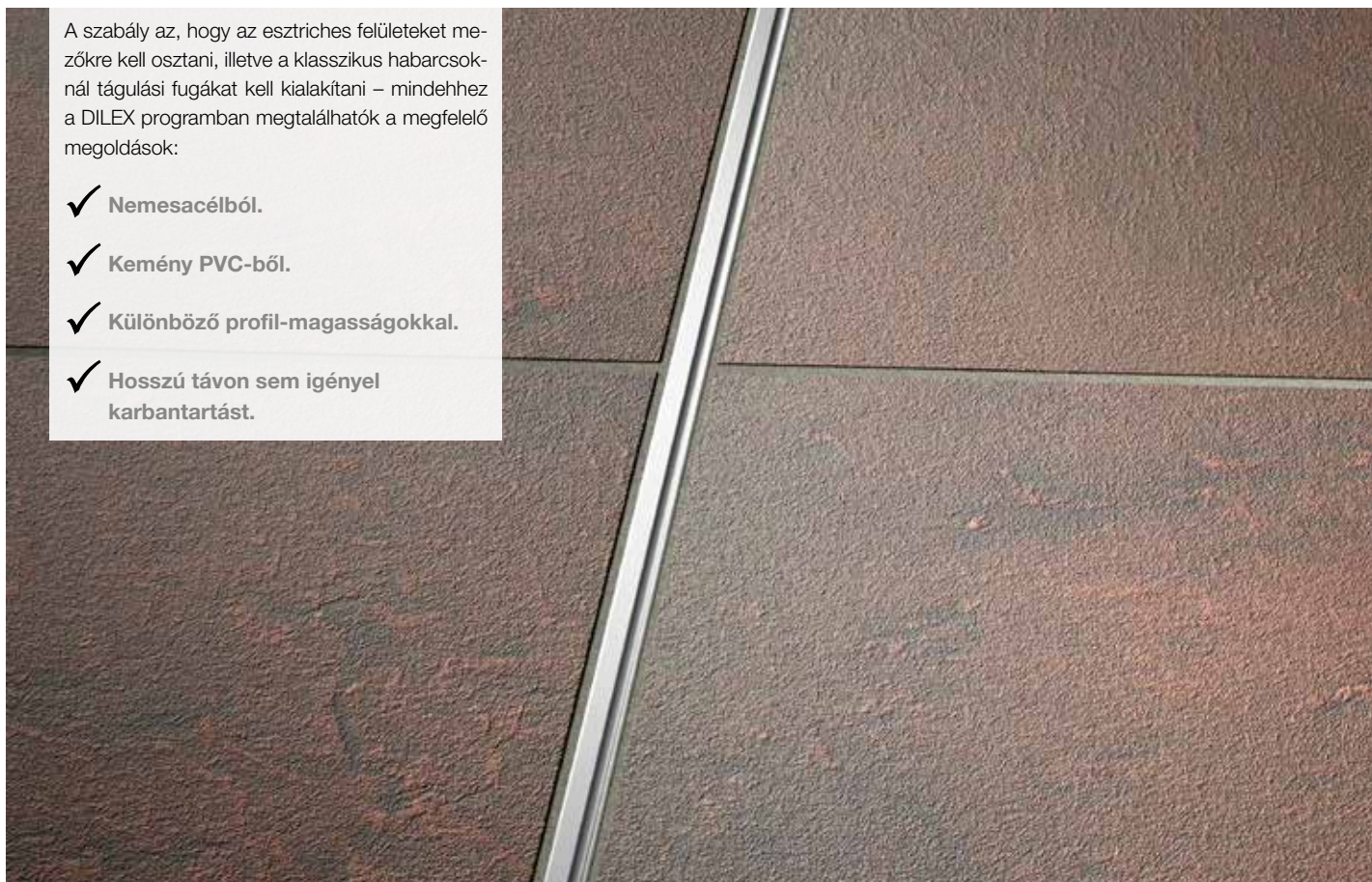




## A klasszikus – tágulási fuga-profilok esztrichekhez és habarcsokhoz

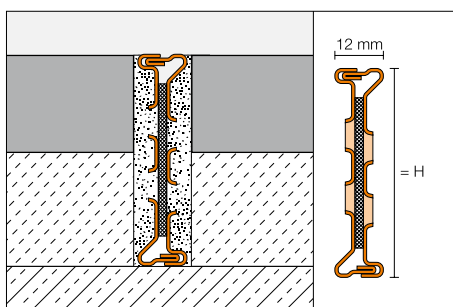
A szabály az, hogy az esztriches felületeket mezőkre kell osztani, illetve a klasszikus habarcsoknál tágulási fugákat kell kialakítani – mindehhez a DILEX programban megtalálhatók a megfelelő megoldások:

- ✓ Nemesacélból.
- ✓ Kemény PVC-ből.
- ✓ Különböző profil-magasságokkal.
- ✓ Hosszú távon sem igényel karbantartást.



### Schlüter®-DILEX-EMP

A **Schlüter®-DILEX-EMP** nemesacélból készített dilatációs profil, mely a nűtos-rugós csatlakozása miatt képes a vízszintes elmozdulások felvételére. (Termék adatlap 4.17)

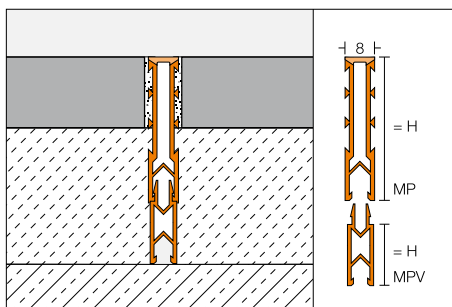


Schlüter®-DILEX-EMP			
nemesacél V2A			
H (mm)	L = 2,50 m Cikksz.	€/ m	KV (db.)
35	EMP 35	29,57	60
50	EMP 50	33,65	60
65	EMP 65	37,77	60



### Schlüter®-DILEX-MP

A **Schlüter®-DILEX-MP** bordázott oldalfalú, újrafeldolgozott kemény PVC profil az oldalakat átfedő dilatáló zónával lágy PVC-ből, toldó profilokkal a habarcságyazós ragasztáshoz.  
(Termék adatlap 4.3)



Schlüter®-DILEX-MP 35			
PVC / CPE			
H (mm)	L = 2,50 m Cikksz.	€/ m	KV (db.)
35	MP 35 ...*	4,45	120

Schlüter®-DILEX-MP/V			
hosszabbítás			
H (mm)	L = 2,50 m Cikksz.	€/ m	KV (db.)
15	MPV 15	2,58	120
25	MPV 25	2,73	120

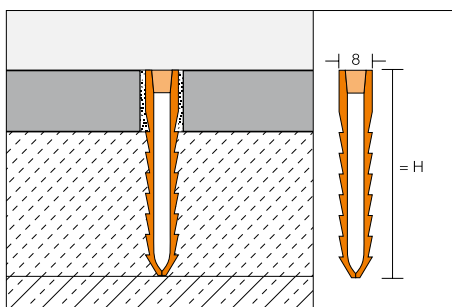
**Cikksz. színnel kiegészíteni  
(pl. MP 35 GS)**

G GS HB ZR

\* Színek: G - GS - HB - ZR

### Schlüter®-DILEX-MOP


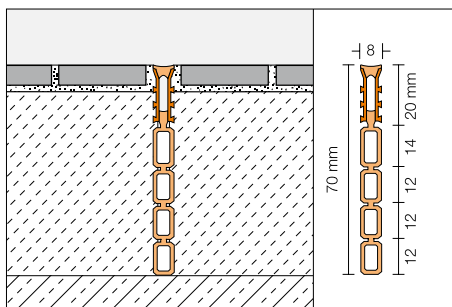
A **Schlüter®-DILEX-MOP** egy kemény újrafeldolgozott PVC-ből készült, fogazott oldalfalakkal rendelkező tágulási fugaprofil. Az oldalfalak között szürke puha műanyag tágulási zóna található a habarcságyazós ragasztás miatt (pl.: vibrokerámias technológiához).  
(Termék adatlap 4.4)



Schlüter®-DILEX-MOP			
PVC			
H (mm)	L = 2,50 m Cikksz.	€/ m	KV (db.)
35	MOP 35 G	3,34	120
50	MOP 50 G	4,29	120
65	MOP 65 G	4,74	120

### Schlüter®-DILEX-EZ 70

A **Schlüter®-DILEX-EZ 70** dilatációs díszítőprofil bevágott oldalfalakkal kemény PVC-ből, a tágulási zónában lágy PVC-ből habarcságyazós ragasztáshoz. A toldóelemek a beépítés magasságához mérten eltávolíthatók.  
(Termék adatlap 4.2)



Schlüter®-DILEX-EZ 70			
PVC			
H (mm)	L = 2,50 m Cikksz.	€/ m	KV (db.)
70	EZ G 70	10,47	120

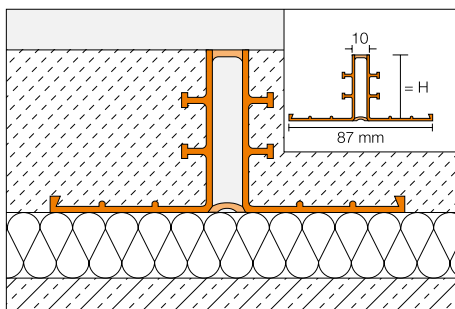
G = szürke szín



### Schlüter®-DILEX-EP

A **Schlüter®-DILEX-EP** egy az úsztatott vagy többretegű esztrichek feldolgozására szolgáló tárgulási profil. Az oldalfalai kemény PVC-ből készültek, az alsó és felső dilatációs zóna szürke puha műanyag.

(Termék adatlap 4.5)


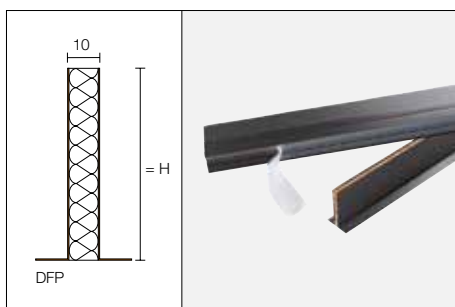


Schlüter®-DILEX-EP			
PVC / CPE			
H (mm)	L = 2,50 m Cikksz.	€/ m	KV (db.)
30	EP 30	10,36	40
40	EP 40	10,70	40
50	EP 50	11,30	40

### Schlüter®-DILEX-DFP

A **Schlüter®-DILEX-DFP** az ajtó területe vagy az esztrichfelület megosztására szolgáló tárgulási fugaprofil.

(Termék adatlap 9.1)


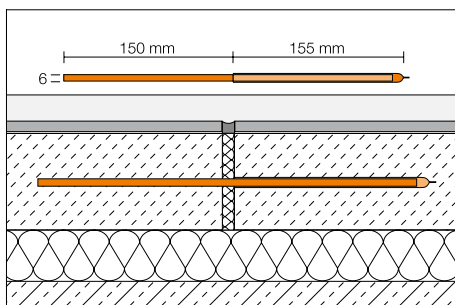


Schlüter®-DILEX-DFP			
polietilén-hab			
H (mm)	L = 2,50 m Cikksz.	€/ m	KV (db.)
100	DFP 10/250	13,88	40

Schlüter®-DILEX-DFP			
polietilén-hab			
H (mm)	L = 1,00 m Cikksz.	€/ m	P (db.)
60	DFP 6/100	10,50	20
80	DFP 8/100	12,34	20
100	DFP 10/100	14,37	20

### Schlüter®-DILEX-HVD


A **Schlüter®-DILEX-HVD** a magasságbeli különbség elkerülésére szolgál, habarcsba kell ágyazni és a feladata az, hogy két részterület között a magasságbeli különbségek kialakulását megakadályozza a dilatációs fugáknál



Schlüter®-DILEX-HVD		
acél		
Cikksz.	€/ csomag	P (csomag)
HVD / 10	18,47	10

csomag = 10 db.





## Schlüter®-DITRA

### VÍZSZIGETELÉS, FESZÜLTSGMENTESÍTÉS, VÍZELVEZETÉS, TEMPERÁLÁS, LÉPÉSZAJ SZIGETELÉS

Schlüter®-DITRA termékcsalád különböző közvetlenül burkolható feszültségmentesítő és vízszigetelő lemezei bevált rendszerek a világ minden táján, több mint 25 éve. Megfelelő burkolható felületet hoznak létre még problémás (pl. repedezett) alapfelületeken is. A Schlüter®-DITRA-DRAIN például az első kapillárisan passzív, az alapfelületre ragasztott burkolható drainlemez, mely kiszellőztető funkciója miatt gyors száradást ad a ragasztónak, később pedig folyamatos kiszellőztetést biztosít a nagyformátumú burkolólapok és természetes kőlapok alatt. A Schlüter®-DITRA-HEAT-E ezen túlmenően lehetővé teszi, hogy egyedileg meghatározott felületeket gyorsan és gazdaságosan temperáljunk.



## Schlüter®-DITRA – bízson az eredetiben!


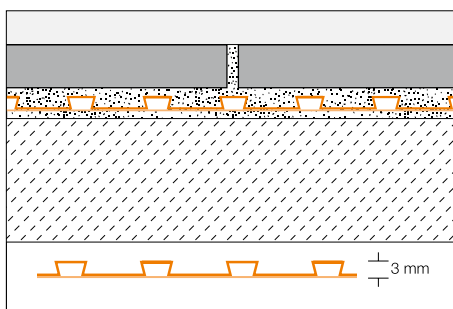
A DITRA lemez funkciói széles skálájával 30 év óta jól bevált módon univerzális alapfelületet ad világszerte a csempeburkolatok kialakításához. Csak a Schlüter®-DITRA tudja a csempeburkolattal kombinálva az alábbiakat:

- ✓ **Vízszigetelés**
- ✓ **Feszültségmentesítés-  
Rétegelválasztás**
- ✓ **Párányomás-kiegyenlítés**
- ✓ **Teherelosztás**
- ✓ **Hőelosztás**



### Schlüter®-DITRA 25

A **Schlüter®-DITRA 25** egy négyzet alakú mélyedésekkel rendelkező, közvetlenül burkolható poliétilén lemez, melynek hátoldala rögzítő fáttyóval van kasírozva. Feszültségmentesítőként, elválasztó rétegként, önállóan vagy többrétegű vízszigetelés részeként mint vízszigetelő, párányomás kiegyenlítőként, repedés-áthidalóként egyaránt univerzális alapul szolgál a burkolólapokhoz, kültérre és beltérre. (Termék adatlap 6.1)



#### Schlüter®-DITRA 25

poliétilén tekercsben

L (m)	Szélesség = 1,00 m Cikksz.	€ / m <sup>2</sup>	PL (tekercs)
5	DITRA 25 5M	<b>19,23</b>	22
30	DITRA 25 30M	<b>15,94</b>	6

#### Szerszám-tipp:

Schlüter®-TROWEL fogas glettvás, 4x4 mm-es fogazattal, lásd a 205. oldalon.





## Ha lehet kicsivel nagyobb: Schlüter®-DITRA-DRAIN

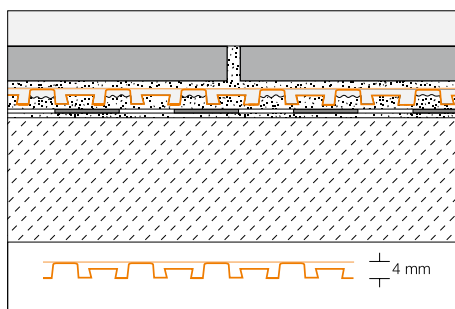


A nagyobb burkolatformátumok komoly kihívást jelentenek. És mindez már a burkolásnál jelentkezik. Milyen jó, hogy létezik a burkolható Schlüter®-DITRA-DRAIN! Teljes felületén képes alulról kiszellőztetni burkolatot, és ezáltal gondoskodik a ragasztó gyors megkötéséről. És ez még nem minden, a további funkciókat is tudja:

- ✓ Párnyomás-kiegyenlítés
- ✓ Feszültségmentesítés- Rétegelválasztás
- ✓ Burkolható drainréteget ad

### Schlüter®-DITRA-DRAIN 4

A Schlüter®-DITRA-DRAIN 4 egy polietilénből készült speciális bütykös struktúrájú burkolható vékony drainlemez. Felső oldala polipropilén szűrőfátyollal kasírozott. Ezáltal a nagyformátumú burkolólapoknak is univerzális alapként szolgál, mivel azonnal kiszellőzteti a csemeragasztót a burkolat alatt. A később, a fugákon leszívargó csapadékokat elvezeti a lejtés irányába. Elválasztó réteggént, és tartósan működő passzív kapillaritású drén réteggént alkalmazható. (Termék adatlap 6.2)



### Schlüter®-DITRA-DRAIN 4

polietilén tekercsben

L (m)	Szélesség = 1,00 m Cikksz.	€/ m <sup>2</sup>	PL (tekercs)
10	DITRA-DRAIN 10M	20,07	12
25	DITRA-DRAIN 25M	18,11	6

### Schlüter®-DITRA-DRAIN-STU

öntapadó toldás-fedő szalag

L (m)	Szélesség = 90 mm Cikksz.	€/ m	P (db.)
5	STUV KB 90/ 5M	6,44	10
30	STUV KB 90/30M	5,69	10



i

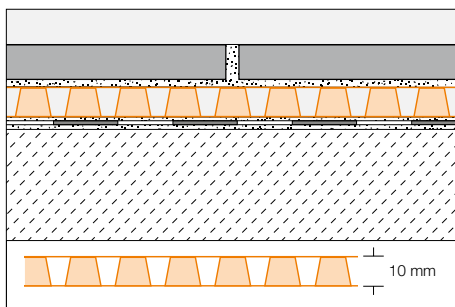
**Szerszám-tipp:**  
Schlüter®-TROWEL  
fogas glettvas, 6x6 mm-es fogazattal,  
lásd a 205. oldalon.



## Schlüter®-DITRA-DRAIN 8

A Schlüter®-DITRA-DRAIN 8 speciális nagy vízvezető kapacitású bütykös struktúrájú burkolható polietilén drainlemez. Különlegessége, hogy mivel alsó oldalán is fátolszövettel kasírozott, ezért leragasztható az aljzatra, ugyanakkor felső oldala pedig közvetlenül burkolható a rákasírozott speciális szűrőfátyol miatt. A Schlüter®-DITRA-DRAIN 8 univerzális alap járólapokhoz, feszültségmentesítő és rétegelválasztóként, valamint tartósan kapillárisan passzív többrétegű drénlemezként kiszellőztető funkcióval.

(Termék adatlap 6.2)



### Schlüter®-DITRA-DRAIN 8

polietilén tekercsben

L (m)	Szélesség = 1,00 m Cikksz.	€/ m <sup>2</sup>	PL (tekercs)
12,5	DITRA-DRAIN 8 12M	19,23	6

### Schlüter®-DITRA-DRAIN-STU

öntapadó toldás-fedő szalag

L (m)	Szélesség = 90 mm Cikksz.	€/ m	P (db.)
5	STUV KB 90/ 5M	6,44	10
30	STUV KB 90/30M	5,69	10



#### Szerszám-tipp:

Schlüter®-TROWEL fogas glettvas, 4x4 mm-es fogazattal, lásd a 205. oldalon.



## Garantált meleg a talpak alatt – Schlüter®-DITRA-HEAT-E

Aki azt hiszi, hogy a padló és a fal fűtése drága mulatság, nem gondolt a Schlüter®-DITRA-HEAT-E-re. Gyors felfűthetősége és precíz idővezérlése miatt a meleg talpak nem kerülnek sok pénzbe. És a fűtőkábelek praktikus bepattinthatósága a feszültségmentesítő-rétegelválasztó lemezbe a fektetéskor sok időt megtakarít.

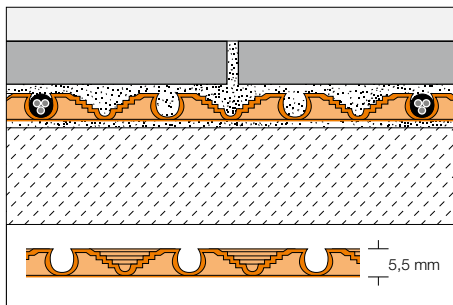
- ✓ Kellemes klíma a helyiségben, és allergiásoknak is ajánlható.
- ✓ Pontos és precíz idővezérlés.
- ✓ Kedvező költségű, tartós és karbantartást sem igényel.
- ✓ Egyszerűen és gyorsan lerakható utólag is.
- ✓ Elválasztja a burkolatot az aljzattól.
- ✓ A Schlüter®-DITRA-HEAT-DUO révén kiegészítő lépésszajcsillapítás áll rendelkezésre.
- ✓ Vízszigetelésként is kivitelezhető.





### Schlüter®-DITRA-HEAT

**Schlüter®-DITRA-HEAT** polipropilén-lemez feldelű korongmintával, a hátoldalán fátyolszövet kasírozással tapadóhídként. Általánosan használható csempeburkolatok alá rétegelválasztóként, burkolható vízszigetelő lemezként és párányomás-kiegyenlítőként, melybe lefektethető a rendszerhez tartozó, a padló és a fal fűtésére szolgáló fűtőkábel. (Termék adatlap 6.4)



<b>Schlüter®-DITRA-HEAT-MA</b>			
polipropilén lemez			
L x B = m <sup>2</sup>	Cikksz.	€ / m <sup>2</sup>	PL (db.)
0,8 x 1,0 = 0,80	DH5 MA	<b>19,07</b>	100

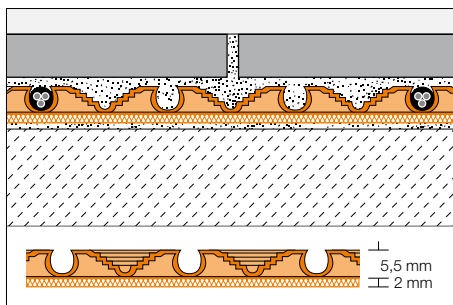
<b>Schlüter®-DITRA-HEAT</b>			
polipropilén tekerecs			
L x B = m <sup>2</sup>	Cikksz.	€ / m <sup>2</sup>	PL (tekerecs)
12,5 x 1,0 = 12,50	DH5 12M	<b>16,95</b>	6



### Schlüter®-DITRA-HEAT-DUO

A **Schlüter®-DITRA-HEAT-DUO** polipropilén lemez ferde falú korongmintás szerkezettel, a hátoldalán 2 mm vastag tapadóhidas fátyolszövettel van kasírozva. Megbízható alapelületet ad a csempeburkolatokhoz, amely ellátja az alábbi általános funkciókat: burkolható vízszigetelés, feszültségmentesítés, párányomás-kiegyenlítés és rendszer-konform fűtőkábel bepattintása is lehetséges a padló és a fal fűtéséhez.

A speciális hőtükörként is működő fátyolszövet, a lépés-zaj akár 13 db-es csökkentése mellett a fal- és padlóburkolatok gyors felfűthetőségét is lehetővé teszi. (Termék adatlap 6.4)



<b>Schlüter®-DITRA-HEAT-DUO-MA</b>			
polipropilén lemez 2 mm hőgátló fátyolszövet kasírozással			
L x B = m <sup>2</sup>	Cikksz.	€ / m <sup>2</sup>	PL (db.)
0,8 x 1,0 = 0,80	DH D 8 MA	<b>23,14</b>	100

<b>Schlüter®-DITRA-HEAT-DUO</b>			
polipropilén tekerecs 2 mm hőgátló fátyolszövet kasírozással			
L x B = m <sup>2</sup>	Cikksz.	€ / m <sup>2</sup>	PL (tekerecs)
10,0 x 1,0 = 10,00	DH D 810 M	<b>20,54</b>	6

**Szerszám-tipp:**  
Schlüter®-TROWEL fogas glettvas, 6x6 mm-es fogazattal, lásd a 205. oldalon.

## Schlüter®-DITRA-HEAT-E-S1/S2/S3

**Schlüter®-DITRA-HEAT-E-S1/S2/S3** komplett szettek elektromos fűtésű, vagy temperálású padló és falburkolatokhoz. Ezek részét képezik a Schlüter®-DITRA-HEAT-MA feszültségmentesítő, rétegelváltó lemezek, a Schlüter®-DITRA-HEAT-E-HK fűtőkábelek és a Schlüter®-DITRA-HEAT-E-R érintőképernyős hőmérséklet-szabályzó, vagy a Schlüter®-DITRA-HEAT-E-R-WIFI érintőképernyős WiFi-s hőmérséklet-szabályzó. Szükség esetén a feszültség-mentesítendő területek felületét plusz Schlüter®-DITRA-HEAT lemezekkel bővíteni lehet. (Termék adatlap 6.4)



### Minden készlet tartalmazza az alábbiakat:

- Schlüter®-DITRA-HEAT-MA rétegelváltó lemez a táblázat szerint
- A Schlüter®-DITRA-HEAT-E-HK fűtőkábel a táblázat szerint (lerakása: minden 3. korong köré  $\Delta 136 \text{ W/m}^2$  / lerakása: minden 2. korong köré  $\Delta 200 \text{ W/m}^2$ )
- 1 Schlüter®-DITRA-HEAT-E-R érintőképernyős hőmérséklet-szabályzó, vagy WiFi-s érintőképernyős hőmérséklet-szabályzó termosztát
- 2 csatlakozó doboz
- 1 üres gégecső (3 m)

## Schlüter®-DITRA-HEAT-E-S1/S2/S3

### komplett szettek padlóhoz és falhoz

Schlüter®-DITRA-HEAT-MA		Schlüter®-DITRA-HEAT-E-HK		Cikksz.	€ / szett	P (szett)
lemezek db száma	a lemezzel fedett terület m <sup>2</sup> -ben	fűtött terület m <sup>2</sup> -ben 136 W/m <sup>2</sup> *	fűtött terület m <sup>2</sup> -ben 200 W/m <sup>2</sup> **			
4	3,2	2,2	1,5	DH S3	<b>442,40</b>	9
7	5,6	3,8	2,6	DH S1	<b>589,86</b>	4
10	8	5,5	3,7	DH S2	<b>732,24</b>	4

## Schlüter®-DITRA-HEAT-E-S1/S2/S3



### komplett szett a padlóhoz és a falhoz WiFi-vel

Schlüter®-DITRA-HEAT-MA		Schlüter®-DITRA-HEAT-E-HK		Cikksz.	€ / szett	P (szett)
lemezek db száma	a lemezzel fedett terület m <sup>2</sup> -ben	fűtött terület m <sup>2</sup> -ben 136 W/m <sup>2</sup> *	fűtött terület m <sup>2</sup> -ben 200 W/m <sup>2</sup> **			
4	3,2	2,2	1,5	DH RT5 S3	<b>458,00</b>	9
7	5,6	3,8	2,6	DH RT5 S1	<b>604,00</b>	4
10	8	5,5	3,7	DH RT5 S2	<b>747,00</b>	4

\* Padló- és falfelületeken megengedett \*\* Csak falfelületeken megengedett



## Schlüter®-DITRA-HEAT-E-DUO-S

A Schlüter®-DITRA-HEAT-E-DUO-S komplett szettek padló- és falburkolatok elektromos fűtésére vagy a temperálására szolgálnak. Ezek részét képezik a Schlüter®-DITRA-HEAT-DUO-MA (0,8 x 1 m) feszültségmentesítő, rétegelvlasztó lemezek, a Schlüter®-DITRA-HEAT-E-HK fűtőkábelek és a Schlüter®-DITRA-HEAT-E-R érintőképernyős hőmérséklet-szabályzó vagy a Schlüter®-DITRA-HEAT-E-R-WIFI érintőképernyős WiFi-s hőmérséklet-szabályzó termosztát. A speciális tapadóhid fátyolszövet révén a feszültségmentesítő, rétegelvlasztó lemez a lépcsőszaj-csökkentés mellett gyorsabb fűtési karakterisztikát is eredményez. Szükség esetén a feszültség-mentesítendő területek felületét plusz Schlüter®-DITRA-HEAT-DUO lemezekkel bővíteni lehet.

(Termék adatlap 6.4)



### Minden készlet tartalmazza az alábbiakat:

- Schlüter®-DITRA-HEAT-DUO-MA rétegelvlasztó lemez a táblázat szerint
- A Schlüter®-DITRA-HEAT-E-HK fűtőkábel a táblázat szerint (lerakása: minden 3. korong köré  $\pm 136 \text{ W/m}^2$  / lerakása: minden 2. korong köré  $\pm 200 \text{ W/m}^2$ )
- 1 Schlüter®-DITRA-HEAT-E-R érintőképernyős hőmérséklet-szabályzó, vagy WiFi-s érintőképernyős hőmérséklet-szabályzó termosztát
- 2 csatlakozó doboz
- 1 üres gégecső (3 m)

## Schlüter®-DITRA-HEAT-E-DUO-S

### komplett szettek padlóhoz és falhoz

Schlüter®-DITRA-HEAT-DUO-MA		Schlüter®-DITRA-HEAT-E-HK		Cikksz.	€ / szett	P (szett)
lemezek db száma	a lemezzel fedett terület m <sup>2</sup> -ben	fűtött terület m <sup>2</sup> -ben 136 W/m <sup>2</sup> *	fűtött terület m <sup>2</sup> -ben 200 W/m <sup>2</sup> **			
2	1,6	1,1	0,7	DH D S1	<b>393,58</b>	9
3	2,4	1,6	1	DH D S2	<b>437,31</b>	9
4	3,2	2,2	1,5	DH D S3	<b>472,91</b>	9
5	4	2,7	1,8	DH D S4	<b>523,76</b>	8
6	4,8	3,3	2,2	DH D S5	<b>574,61</b>	8
7	5,6	3,8	2,6	DH D S6	<b>632,57</b>	5
8	6,4	4,4	2,9	DH D S7	<b>683,42</b>	5
9	7,2	5	3,3	DH D S8	<b>744,44</b>	4
10	8	5,5	3,7	DH D S9	<b>788,18</b>	4

## Schlüter®-DITRA-HEAT-E-DUO-S



### komplett szett a padlóhoz és a falhoz WiFi-vel

Schlüter®-DITRA-HEAT-DUO-MA		Schlüter®-DITRA-HEAT-E-HK		Cikksz.	€ / szett	P (szett)
lemezek db száma	a lemezzel fedett terület m <sup>2</sup> -ben	fűtött terület m <sup>2</sup> -ben 136 W/m <sup>2</sup> *	fűtött terület m <sup>2</sup> -ben 200 W/m <sup>2</sup> **			
2	1,6	1,1	0,7	DH D RT5 S1	<b>410,00</b>	9
3	2,4	1,6	1	DH D RT5 S2	<b>452,00</b>	9
4	3,2	2,2	1,5	DH D RT5 S3	<b>487,00</b>	9
5	4	2,7	1,8	DH D RT5 S4	<b>538,00</b>	8
6	4,8	3,3	2,2	DH D RT5 S5	<b>589,00</b>	8
7	5,6	3,8	2,6	DH D RT5 S6	<b>647,00</b>	5
8	6,4	4,4	2,9	DH D RT5 S7	<b>698,00</b>	5
9	7,2	5	3,3	DH D RT5 S8	<b>759,00</b>	4
10	8	5,5	3,7	DH D RT5 S9	<b>805,00</b>	4

\* Padló- és falfelületeken megengedett \*\* Csak falfelületeken megengedett

## Schlüter®-DITRA-HEAT-E-R-WIFI

A Schlüter®-DITRA-HEAT-E-R-WIFI egy hőmérséklet-szabályozó a padló- és falburkolatok Schlüter®-DITRA-HEAT-E-vel történő időkapcsolós elektromos fűtéséhez. A kezelése egy 2 collos (5,1 cm) érintőképernyőn, vagy okostelefonon / táblagépen keresztül a Schlüter-HEAT-CONTROL ingyenesen letölthető alkalmazással WiFi-hálózaton keresztül történhet. A készülék használható csak a burkolat hőmérsékletének szabályzására, vagy a helyiség hőmérsékletét figyelembe vevő termosztátként. A tartalék érzékelő a szállítási terjedelem részét képezi.

(Termék adatlap 6.4)

### Schlüter®-DITRA-HEAT-E-R-WIFI

érintőképernyős hőmérséklet-szabályozó (230 V) két távérzékelővel és WiFi-funkcióval

Cikksz.	€ / szett	P (szett)
DH E RT 5 / BW	251,02	10



## Schlüter®-DITRA-HEAT-E-R3

Schlüter®-DITRA-HEAT-E-R3 3,5 collos (8,9 cm) érintőképernyős hőmérséklet-szabályozó a padló- és falburkolatok Schlüter®-DITRA-HEAT-E-vel történő időkapcsolós elektromos fűtéséhez. A készülék használható csak a burkolat hőmérsékletének szabályzójaként, vagy a helyiség hőmérsékletét figyelembe vevő termosztátként. A tartalék érzékelő a szállítási terjedelem részét képezi.

(Termék adatlap 6.4)

### Schlüter®-DITRA-HEAT-E-R3

érintőképernyős hőmérséklet-szabályozó (230 V) két távérzékelővel

Cikksz.	€ / szett	P (szett)
DH E RT 3 / BW	241,77	10

#### Tudnivaló:

A távérzékelőnek a közvetlenül a Schlüter®-DITRA-HEAT feszültségmentesítő-rétegelvasztó lemezbe való fektetések a szállítási terjedelembe tartozó tartalék érzékelőt is be kell szerelni.



## Schlüter®-DITRA-HEAT-E-R

Schlüter®-DITRA-HEAT-E-R 2 collos (5,1 cm) érintőképernyős hőmérséklet-szabályozó a padló- és falburkolatok Schlüter®-DITRA-HEAT-E-vel történő időkapcsolós elektromos fűtéséhez. A készülék használható csak a burkolat hőmérsékletének szabályzójaként, vagy a helyiség hőmérsékletét figyelembe vevő termosztátként. A tartalék érzékelő a szállítási terjedelem részét képezi.

(Termék adatlap 6.4)

### Schlüter®-DITRA-HEAT-E-R

érintőképernyős hőmérséklet-szabályozó (230 V) két távérzékelővel

Cikksz.	€ / szett	P (szett)
DH E RT 2 / BW	181,98	10

#### Tudnivaló:

A távérzékelőnek a közvetlenül a Schlüter®-DITRA-HEAT feszültségmentesítő-rétegelvasztó lemezbe való fektetések a szállítási terjedelembe tartozó tartalék érzékelőt is be kell szerelni.



## Schlüter®-DITRA-HEAT-E-R4

A Schlüter®-DITRA-HEAT-E-R4 analóg hőmérséklet-szabályozó a padló- és falburkolatok Schlüter®-DITRA-HEAT-E-vel történő időkapcsolós elektromos temperálásához. A felhasználóbarát szabályzó ki-/be-kapcsolóval is rendelkezik, illetve a kívánt hőmérséklet beállításához van egy érinték-beállító korongja. A tartalék érzékelő a szállítási terjedelem részét képezi.

(Termék adatlap 6.4)

### Schlüter®-DITRA-HEAT-E-R4

hőmérséklet-szabályozó (230 V) ki-/bekapcsoló két távérzékelővel

Cikksz.	€ / szett	P (szett)
DH E RT 4 / BW	135,71	10

#### Tudnivaló:

A távérzékelőnek a közvetlenül a Schlüter®-DITRA-HEAT feszültségmentesítő-rétegelvasztó lemezbe való fektetések a szállítási terjedelembe tartozó tartalék érzékelőt is be kell szerelni.







## Schlüter®-DITRA-HEAT-E-CT

A Schlüter®-DITRA-HEAT-E-CT tesztelő a Schlüter®-DITRA-HEAT-E-HK elektromos fűtőkábelek továbbá a Schlüter®-DITRA-HEAT-E szabályzóhoz mellékelt távérzékelők ellenállásának mérésére és ellenőrzésére szolgál. A készülék a fűtőkábel ellenállását a beépítés teljes ideje alatt is felügyeli. Amennyiben megsérülne, a kivitelezőt akusztikus jelzéssel figyelmezteti.

(Termék adatlap 6.4)

### Schlüter®-DITRA-HEAT-E-CT

#### kábel-tesztelő

Cikksz.	€ / db.	P (db.)
DH E CT	31,04	10



## Schlüter®-DITRA-HEAT-E-HK

A Schlüter®-DITRA-HEAT-E-HK elektromos fűtőkábel egyoldali csatlakoztatással, a Schlüter®-DITRA-HEAT feszültségmentesítő-rétegelváltató lemezbe történő bepattintáshoz.

(Termék adatlap 6.4)



#### Tudnivaló:

A fűtőkábelek nem szabad megrövidíteni. Kérem, vegyék figyelembe a fűtőkábel megválasztásánál, hogy a táblázatban szereplő fűtött felület négyzetméterben nem azonos a helyiség méretével. A fűtött felület meghatározásához le kell vonni a nem fűtött részeket, mint például a külső széleket és azokat a részeket, ahová valamit elhelyeznek (felállítanak).

i

Új kábelhosszak rendelhetők!

## Schlüter®-DITRA-HEAT-E-HK

### vékonyágas fűtőkábel

L (m)	fűtött terület m <sup>2</sup> -ben 136 W/m <sup>2</sup> *	fűtött terület m <sup>2</sup> -ben 200 W/m <sup>2</sup> **	Áramellátás	Cikksz.	€ / db.	P (db.)
4,57	0,4	0,25	50	DH EH K 4	96,94	10
6,76	0,6	0,43	85	DH EH K 6	102,98	10
12,07	1,1	0,7	150	DH E HK 12	159,02	10
17,66	1,6	1	225	DH E HK 17	188,03	10
23,77	2,2	1,5	300	DH E HK 23	209,52	10
29,87	2,7	1,8	375	DH E HK 29	247,13	10
35,97	3,3	2,2	450	DH E HK 35	284,73	10
41,56	3,8	2,6	525	DH E HK 41	316,96	10
47,67	4,4	2,9	600	DH E HK 47	363,17	10
53,77	5	3,3	675	DH E HK 53	402,93	10
59,87	5,5	3,7	750	DH E HK 59	429,79	10
71,57	6,6	4,4	900	DH E HK 71	494,25	10
83,77	7,7	5,1	1050	DH E HK 83	580,21	10
95,47	8,8	5,9	1200	DH E HK 95	660,78	10
107,67	10	6,6	1350	DH E HK 107	725,26	10
136,16	12,7	8,4	1700	DH E HK 136	869,34	10
164,07	15	10	2050	DH E HK 164	1039,88	10
192,27	17,7	11,8	2400	DH E HK 192	1216,66	10
216,27	20	13,2	2700	DH E HK 216	1367,45	10
244,37	22,7	15,1	3050	DH E HK 244	1533,83	10

\* Padló- és falfelületeken megengedett \*\* Csak falfelületeken megengedett

## Schlüter®-DITRA-HEAT-E-ZS

A Schlüter®-DITRA-HEAT-E-ZS szerelőkészlet, mely egy üres védőcsőből (2,5 m), egy csatlakozó dobozból és egy érzékelő-hüvelyből áll. Akkor javasoljuk használni, ha a távérzékelőt védőcsővel kívánják ellátni.

(Termék adatlap 6.4)

### Schlüter®-DITRA-HEAT-E-ZS

#### szerelőkészlet a hőmérséklet-szabályzóhoz

Cikksz.	€ / szett	P (szett)
DH E ZS 1	12,47	10



## Schlüter®-DITRA-HEAT-E-WS

**Schlüter®-DITRA-HEAT-E-WS1/-WS2** komplett szettek falburkolatok elektromos fűtéséhez vagy temperálásához. Ezek részét képezik a Schlüter®-DITRA-HEAT-MA rétegelválasztó lemezek, a Schlüter®-DITRA-HEAT-E-HK fűtőkábelek és a Schlüter®-DITRA-HEAT-E-R érintőképernyős hőmérséklet-szabályzó vagy a Schlüter®-DITRA-HEAT-E-R-WIFI érintőképernyős WiFi-s hőmérséklet-szabályzó. Szükség esetén a feszültség-mentesítő területek felületét plusz Schlüter®-DITRA-HEAT lemezekkel bővíteni lehet.

(Termék adatlap 6.4)



### Minden készlet tartalmazza az alábbiakat:

- Schlüter®-DITRA-HEAT-MA rétegelválasztó lemez a táblázat szerint
- A Schlüter®-DITRA-HEAT-E-HK fűtőkábel a táblázat szerint (lerakása: minden 2. korong köré  $\pm 200 \text{ W/m}^2$ )
- 1 Schlüter®-DITRA-HEAT-E-R érintőképernyős hőmérséklet-szabályzó, vagy WiFi-s érintőképernyős hőmérséklet-szabályzó termosztát
- 2 csatlakozó doboz
- 1 üres gégecső (3 m)

### Schlüter®-DITRA-HEAT-E-WS1/WS2

#### komplett rendszer - falra

Schlüter®-DITRA-HEAT-MA		Schlüter®-DITRA-HEAT-E-HK		Cikksz.	€ / szett	P (szett)
lemezek db száma	a lemezzel fedett terület m <sup>2</sup> -ben	fűtött terület m <sup>2</sup> -ben 200 W/m <sup>2</sup>				
3	2,4	1,8	DH WS2	<b>472,91</b>	9	
4	3,2	2,6	DH WS1	<b>559,35</b>	9	

### Schlüter®-DITRA-HEAT-E-WS1/WS2



#### komplett szett falhoz WiFi-vel

Schlüter®-DITRA-HEAT-MA		Schlüter®-DITRA-HEAT-E-HK		Cikksz.	€ / szett	P (szett)
lemezek db száma	a lemezzel fedett terület m <sup>2</sup> -ben	fűtött terület m <sup>2</sup> -ben 200 W/m <sup>2</sup>				
3	2,4	1,8	DH RT5 WS2	<b>487,00</b>	9	
4	3,2	2,6	DH RT5 WS1	<b>574,00</b>	9	





## Schlüter®-DITRA-HEAT-E-DUO-WS

A Schlüter®-DITRA-HEAT-E-DUO-WS10/-WS11 komplett szettek falburkolatok elektromos fűtésére, illetve temperálására szolgálnak. Ezek részét képezik a Schlüter®-DITRA-HEAT-DUO-MA (0,8 x 1 m) feszültségmentesítő, rétegelváltó lemezek, a Schlüter®-DITRA-HEAT-E-HK fűtőkábelek és a Schlüter®-DITRA-HEAT-E-R érintőképernyős hőmérséklet-szabályzó vagy a Schlüter®-DITRA-HEAT-E-R-WIFI érintőképernyős WiFi-s hőmérséklet-szabályzó termosztát. A speciális tapadóhíd fátlyolszövet révén a feszültségmentesítő, rétegelváltó lemez gyorsabb felfűtési karakterisztikát eredményez. Szükség esetén a feszültség-mentesítendő területek felületét plusz Schlüter®-DITRA-HEAT-DUO lemezekkel bővíteni lehet. (Termék adatlap 6.4)



### Minden készlet tartalmazza az alábbiakat:

- Schlüter®-DITRA-HEAT-DUO-MA rétegelváltó lemez a táblázat szerint
- A Schlüter®-DITRA-HEAT-E-HK fűtőkábel a táblázat szerint (lerakása: minden 2. korong köré  $\pm 200 \text{ W/m}^2$ )
- 1 Schlüter®-DITRA-HEAT-E-R érintőképernyős hőmérséklet-szabályzó, vagy WiFi-s érintőképernyős hőmérséklet-szabályzó termosztát
- 2 csatlakozó doboz
- 1 üres gégecső (3 m)

### Schlüter®-DITRA-HEAT-E-DUO-WS

#### komplett rendszer - falra

Schlüter®-DITRA-HEAT-DUO-MA	Schlüter®-DITRA-HEAT-E-HK		Cikksz.	€ / szett	P (szett)
lemezek db száma	a lemezzel fedett terület m <sup>2</sup> -ben	fűtött terület m <sup>2</sup> -ben 200 W/m <sup>2</sup>			
3	2,4	1,8	DH D S11	<b>482,46</b>	9
4	3,2	2,6	DH D S10	<b>572,06</b>	9

### Schlüter®-DITRA-HEAT-E-DUO-WS



#### komplett szett falhoz WiFi-vel

Schlüter®-DITRA-HEAT-DUO-MA	Schlüter®-DITRA-HEAT-E-HK		Cikksz.	€ / szett	P (szett)
lemezek db száma	a lemezzel fedett terület m <sup>2</sup> -ben	fűtött terület m <sup>2</sup> -ben 200 W/m <sup>2</sup>			
3	2,4	1,8	DH D RT5 S11	<b>497,00</b>	9
4	3,2	2,6	DH D RT5 S10	<b>587,00</b>	9

### Tudnivaló:

A Schlüter®-LIPROTEC-WSK kiválóan alkalmas a Schlüter®-DITRA-HEAT-E-WS termékkel való kombinálásra. Így olyan fűthető falszakaszokat készíthetünk, amelyek LED-es világítással optikailag is kiemelhetők.

## Gondoskodik a nyugalomról: Schlüter®-DITRA-SOUND



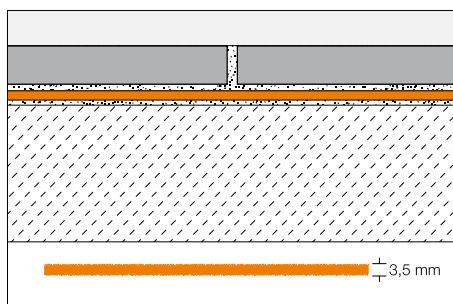
A padlóban keletkező zajok ún. lépészajt okoznak. A Schlüter®-DITRA-SOUND hatásosan csökkenti a lépészajt a felújított objektumoknál, akár 13 dB (A)-el is. Ez az érzékelt zaj több mint 50 %-os csökkentését eredményezi. A nagy teherbírású burkolható lemez az alábbi tulajdonságokat egyesíti magában:

- ✓ Lépészaj- / helyiség-zaj szigetelés
- ✓ Repedések áthidalása
- ✓ Teherelosztás (teher-átadás)

### Schlüter®-DITRA-SOUND

A **Schlüter®-DITRA-SOUND** egy polietilén alapú nehéz lemez, amelyet mindkét oldalán egy rögzítő fibréteggel láttak el. A Schlüter®-DITRA-SOUND elsősorban a járólapoknál a lépészajcsökkentésre, valamint a repedések áthidalására szolgál, pl.: problémás, repedezett alapfelületekre készülő hidegburkolatoknál.

(Termék adatlap 6.3)



Schlüter®-DITRA-SOUND			
PE-nehé lemez			
H (mm)	55 x 75 cm = 0,41 m <sup>2</sup> Cikksz.	€/ m <sup>2</sup>	PL (db.)
3,5	DITRA-S 355	24,68	400

csomag = 5 db.

Schlüter®-DITRA-SOUND-KB			
toldás-átlapolás			
	38 mm x 50 m Cikksz.	€/ db.	P (db.)
	DS KB 38	12,71	10



Schlüter®-DITRA-SOUND			
PE-nehélemez nagy projektekhez			
H (mm)	55 x 75 cm = 0,41 m <sup>2</sup> Cikksz.	€/ m <sup>2</sup>	PL (db.)
3,5	DITRA-S 355 LV	23,72	400

Schlüter®-DITRA-SOUND-RSK			
szélszigetelő szalag			
	6 x 30 mm x 10 m Cikksz.	€/ m	P (db.)
	DS RSK 630	1,20	20




#### Tudnivaló:

Nagyobb projektekre rendelhető a nagybani kiszerelés: Schlüter®-DITRA-SOUND-ot ilyenkor külön külső csomagolás nélkül szállítjuk, hogy a kezelendő csomagolóanyag-mennyiséget csökkentjük.

#### Szerszám-tipp:

Schlüter®-TROWEL fogas glettvas, 4x4 mm-es fogazattal, lásd a 205. oldalon.



## Schlüter®-KERDI

### FAL ÉS PADLÓ SZIGETELÉS; VÍZELVEZETÉS

A Schlüter®-KERDI tekercsben kapható burkolható szigetelő lemez csempeburkolatok alá. A praktikus vágási rácsmintának köszönhetően ennek a terméknek különösen könnyű a méretre vágása és beépítése. A Schlüter®-KERDI-t komplett szigetelési rendszerrel egészítik ki a szigetelő szalagok, a sarkok és a csőgallérok. A Schlüter®-KERDI-COLL-L szigetelő ragasztóval együtt, amit a toldások és csatlakozások ragasztására használnak, komplett szigetelést kaphatunk rendszerként. A vízelvezetés a Schlüter®-KERDI-DRAIN vagy a Schlüter®-KERDI-LINE padlóösszefolyó rendszerrel történik, a tusoló padlószintben történő beállítására a moduláris rendszerű Schlüter®-KERDI-SHOWER lejtésképző elemek szolgálnak.

Fénykép: Schlüter®-KERDI (lásd a 110. oldalt)

## Szigetelés – burkolható vízszigetelés Schlüter®-KERDI-vel

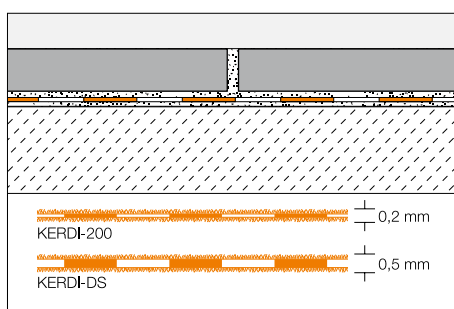
A Schlüter®-KERDI már több mint 25 éve gondoskodik a csempe- és természetes kő burkolatokkal kombinálva a biztonságos szigetelésről. A praktikus vágási rácsminta megkönnyíti a használatot. Az áttetsző toldószalagokkal idomokkal illetve a hozzá való szigetelő sötét tónusú ragasztóval együtt, -amely a toldásoknál, átlapolásoknál keletkező tónusváltás által jelzi a folytonosítás minőségét-, könnyen ellenőrizhető nagybiztonságú rendszert ad.



### Schlüter®-KERDI

**Schlüter®-KERDI** egy közvetlenül burkolható folyamatos rétegvastagságot biztosító polietilén vízszigetelő lemez, amelynek a burkolólap rögzítése érdekében mindkét oldala fátyolszövetrel van ellátva. Különösen jó gipszkarton vagy vegyes fal-szerkezeteknél, továbbá zuhany és burkolatok alatti burkolható vízszigetelésként, jó repedésátírdaló tulajdonságának köszönhetően. A Schlüter®-KERDI-DS a magas páradiffúziós ellenállása miatt párazáró réteggént is alkalmas, csempeburkolattal kombinálva.

(Termék adatlap 8.1)



#### Schlüter®-KERDI-200

polietilén tekercsben

L (m)	szélesség = 1,00 m Cikksz.	€/ m <sup>2</sup>	PL (tekercs)
5	KERDI 200 / 5M	<b>19,86</b>	75
10	KERDI 200 / 10M	<b>17,93</b>	50
30	KERDI 200	<b>16,32</b>	20
	szélesség = 1,50 m		
▲ 30	KERDI 200 150	<b>16,32</b>	40
	szélesség = 2,00 m		
▲ 30	KERDI 200 200	<b>16,32</b>	52

#### Schlüter®-KERDI-DS

polietilén párazáró lemez, tekercsben

L (m)	szélesség = 1,00 m Cikksz.	€/ m <sup>2</sup>	PL (tekercs)
30	KERDI-DS	<b>18,83</b>	25

i

#### Szerszám-tipp:


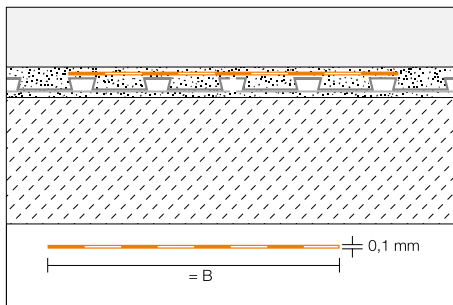
Schlüter®-TROWEL fogas glettvás, 4x4 mm-es fogazattal, lásd a 205. oldalon.





### Schlüter®-KERDI-KEBA

A Schlüter®-KERDI-KEBA mindkét oldalán tapadóhídként fátýolszövettel kasírozott polietilén toldó-hajlaterősítő, szigetelő szalag a toldások és a fal-padló csatlakozások szigeteléséhez.  
(Termék adatlap 8.1)

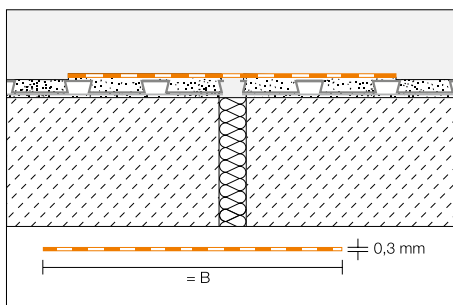


Schlüter®-KERDI-KEBA			
polietilén tekercsben			
B (mm)	tekercs = 30 m Cikksz.	€/ m	PL (tekercs)
85	KEBA 100 / 85	<b>2,22</b>	280
125	KEBA 100 / 125	<b>3,34</b>	210
150	KEBA 100 / 150	<b>3,53</b>	175
185	KEBA 100 / 185	<b>4,57</b>	140
250	KEBA 100 / 250	<b>5,92</b>	105

Schlüter®-KERDI-KEBA/5M			
polietilén tekercsben			
B (mm)	tekercs = 5 m Cikksz.	€/ m	P (tekercs)
85	KEBA 100 / 85 / 5M	<b>3,13</b>	10
125	KEBA 100 / 125 / 5M	<b>4,17</b>	10
150	KEBA 100 / 150 / 5M	<b>4,47</b>	10
185	KEBA 100 / 185 / 5M	<b>5,44</b>	10
250	KEBA 100 / 250 / 5M	<b>6,83</b>	10

### Schlüter®-KERDI-FLEX

A Schlüter®-KERDI-FLEX egy teljes szélességben rugalmas és mindkét oldalán tapadóhídként fátýolszövettel kasírozott toldó-hajlaterősítő szalag a dilatációs fugán keresztül vezető szigeteléshez.  
(Termék adatlap 8.1)



Schlüter®-KERDI-FLEX			
polietilén tekercsben			
B (mm)	tekercs = 30 m Cikksz.	€/ m	PL (tekercs)
125	FLEX 125 / 30	<b>5,39</b>	210
250	FLEX 250 / 30	<b>9,82</b>	150

Schlüter®-KERDI-FLEX/5M			
polietilén tekercsben			
B (mm)	tekercs = 5 m Cikksz.	€/ m	P (tekercs)
125	FLEX 125 / 5M	<b>7,02</b>	10
250	FLEX 250 / 5M	<b>11,38</b>	10



## Schlüter®-KERDI-KERECK

Schlüter®-KERDI-KERECK pozitív vagy negatív sarkokhoz előre szabott olyan elemek, amelyek nem derékszögű sarokhajlatok kialakítását is lehetővé teszik.

(Termék adatlap 8.1)




Schlüter®-KERDI-KERECK/A			
kialakítás (külső sarok)			
Vastagság (mm)	szett = 5 db. Cikksz.	€ / szett	P (szett)
0,1	KERECK 5 A	23,47	10

Schlüter®-KERDI-KERECK/I			
kialakítás (belső sarok)			
Vastagság (mm)	szett = 5 db. Cikksz.	€ / szett	P (szett)
0,1	KERECK 5 I	20,12	10

## Schlüter®-KERDI-KERECK-F

Schlüter®-KERDI-KERECK-F készre hegesztett idomok pozitív és negatív sarkok kiképzéséhez.

(Termék adatlap 8.1)



Schlüter®-KERDI-KERECK/FA			
előre-gyártott pozitív sarok 90°			
Vastagság (mm)	szett = 2 db. Cikksz.	€ / szett	P (szett)
0,1	KERECK / FA2	18,75	10
	szett = 10 db.		
0,1	KERECK / FA10	79,10	10

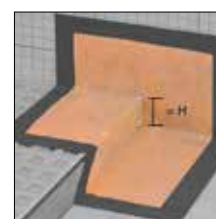
Schlüter®-KERDI-KERECK/FI			
előre-gyártott negatív sarok 90°			
Vastagság (mm)	szett = 2 db. Cikksz.	€ / szett	P (szett)
0,1	KERECK / FI2	16,02	10
	szett = 10 db.		
0,1	KERECK / FI10	65,70	10

Schlüter®-KERDI-KERECK/FI 135°			
előre-gyártott negatív sarok 135°			
Vastagság (mm)	szett = 2 db. Cikksz.	€ / szett	P (szett)
0,1	KERECK 135 FI2	18,98	10

## Schlüter®-KERDI-KERS

Schlüter®-KERDI-KERS készre hegesztett szigetelőlemez idomok a padlószintbe süllyesztett lejtésben kialakított tusolók sarokrészeinek biztonságos szigeteléséhez.

(Termék adatlap 8.1)



Schlüter®-KERDI-KERS balos



Schlüter®-KERDI-KERS jobbos

Schlüter®-KERDI-KERS			
előre gyártott belső sarok, balos			
H (mm)	Cikksz.	€ / db.	P (db.)
20	KERS 20 L	12,91	10
28	KERS 28 L	12,91	10

Schlüter®-KERDI-KERS			
előre gyártott belső sarok, jobbos			
H (mm)	Cikksz.	€ / db.	P (db.)
20	KERS 20 R	12,91	10
28	KERS 28 R	12,91	10

### Tudnivaló:

A Schlüter®-KERDI-KERS 20 termékek 80-110 cm oldalhosszúságú tusolókhoz készültek.

A Schlüter®-KERDI-KERS 28 termékek 110-150 cm oldalhosszúságú tusolókhoz készültek.





## Schlüter®-KERDI-KM

Schlüter®-KERDI-KM előregyártott mandzsetták csőátörésekhez.

(Termék adatlap 8.1)

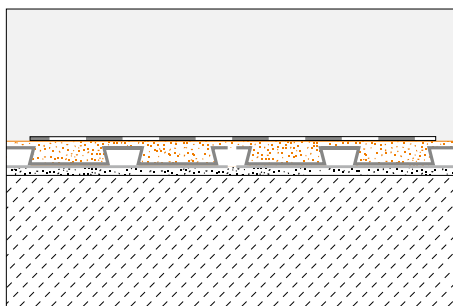
Schlüter®-KERDI-KM			
csőkarima 22 mm Ø 25 mm-es csőhöz			
Vastagság (mm)	szett = 5 db. Cikksz.	€ / szett	P (szett)
0,1	KM 5117 / 22	7,78	10



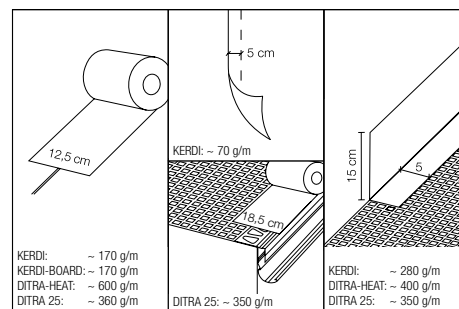
## Schlüter®-KERDI-COLL-L

A Schlüter®-KERDI-COLL-L kétkomponensű vízszigetelő ragasztó, alapja egy oldószermentes akrilát-diszperzió és egy cementes reaktív por. Alkalmas a Schlüter®-KERDI-lemezek át-fedéseinek ragasztására és leszigetelésére. A Schlüter®-KERDI-COLL-L-lal biztosítani lehet továbbá a Schlüter®-KERDI-KEBA szalagoknak a Schlüter®-KERDI-vel a Schlüter®-DITRA 25-el és a Schlüter®-DITRA-HEAT, valamint a Schlüter®-BARA-szegélyprofilokkal történő tömített illesztéseinek és csatlakoztatásainak a megfelelő Schlüter-Systems termékekkel kialakított burkolható szigetelésre történő ragasztását.

(Termék adatlap 8.4)



Schlüter®-KERDI-COLL-L			
2-komponensű vízszigetelő ragasztó			
Tömeg (kg)	Cikksz.	€ / kg	PL (db.)
1,85	KERDI-COLL-L 185	10,90	110
4,25	KERDI-COLL-L	8,97	75



## Schlüter®-KERDI-FIX

A Schlüter®-KERDI-FIX egy MS-polimer alapú elasztikus ragasztó szereléshez. Alkalmas a KERDI szalagoknak a nem nedvszívó felületekkel történő szigetelt folytonosításához, továbbá más profilok és Schlüter®-KERDI-BOARD szigetelő lemezek összeragasztásához, valamint a Schlüter®-KERDI-BOARD szigetelő lemezek csatlakozásainak szigeteléséhez is.

(Termék adatlap 8.3)



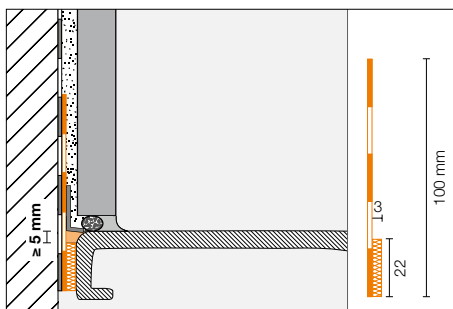
Schlüter®-KERDI-FIX			
MS-polimer			
töltőtömeg (ml)	Cikksz.	€ / db.	P (db.)
290	KERDIFIX / BW	18,82	12
290	KERDIFIX / G	18,82	12



## Schlüter®-KERDI-TS

A Schlüter®-KERDI-TS a beépített elemeknek, mint például a zománcozott acélból, akrilból és öntött ásványból készült fürdőkádaknak és tusoló tálcáknak a Schlüter®-KERDI szigetelő rendszerrel történő (a DIN 18534-1 szerinti) biztonságos csatlakoztatására szolgáló szett. Tartalmaz egy polietilénből készült, mindkét oldalán fátyolszövettel kasírozott csatlakoztató szigetelő-szalagot, egy öntapadó hangszigetelő csíkot, valamint szerelőanyagot.

(Termék adatlap 8.9)



### Schlüter®-KERDI-TS

komplett szett a csatlakoztatás szigeteléséhez

L (m)	Cikksz.	€ / szett	P (szett)
2	KE TS / 200	71,06	10
2,8	KE TS / 280	85,89	10
3,8	KE TS / 380	101,23	10



A komplett szett az alábbiakat tartalmazza:

- 2 / 2,8 / 3,8 m csatlakoztató szigetelő-szalag
- 290 ml Schlüter®-KERDI-FIX szerelő-ragasztó
- 2 tisztítókendő
- 1 / 2 / 2 szerelősarok

### Schlüter®-KERDI-TSB

alapsomag a csatlakoztatás szigeteléséhez

L (m)	Cikksz.	€ / szett	P (szett)
10	KE TSB / 1000	164,50	10



Az alapsomag az alábbiakat tartalmazza:

- 10 m csatlakoztató szigetelő-szalag
- 8 tisztítókendő
- 6 szerelősarok



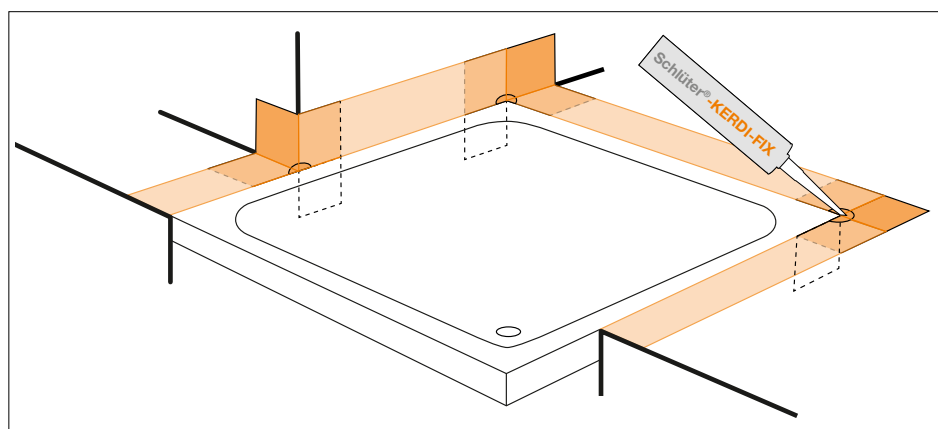


### Schlüter®-KERDI-TS-ZC

A Schlüter®-KERDI-TS-ZC egy folytonosító-toldó szett, amely a beépített elemeknek, mint például a kádaknak és tusoló tálcáknak a speciális beépítési helyzetekben a Schlüter®-KERDI-TS szigetelő rendszerrel történő biztonságos csatlakoztatására szolgál (lásd a rajzot). Egy szigetelő mandzsettát és egy szerelő sarkot tartalmaz.

(Termék adatlap 8.9)

Schlüter®-KERDI-TS-ZC		
folytonosító-toldó szett		
Cikksz.	€ / szett	P (szett)
KE TS ZC	10,17	10



alkalmazási példa

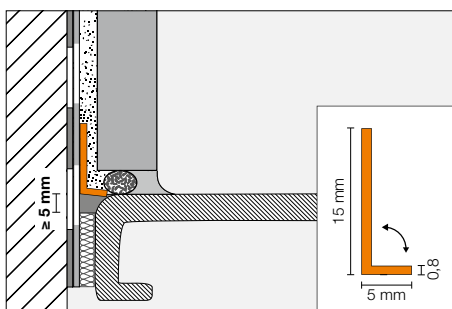
#### A folytonosító-toldó szett az alábbi komponenseket tartalmazza:

- 1 mindkét oldalán fátyolszövettel kasírozott, polietilén mandzsetta, 120 x 120 mm
- 1 szerelő sarok

### Schlüter®-KERDI-CP

A Schlüter®-KERDI-CP méretre vágható vágás-védelem a vízszigetelés védelmére szolgál a szilikonnal kitöltött fuga későbbi felújítása során. A meghajlítható profil egyedi igény szerint alkalmazható, és közvetlenül beleszerelhető a ragasztóágyba vagy a frissen felvitt Schlüter®-KERDI-FIX szerelő-szigetelő ragasztóba.

(Termék adatlap 8.9)



Schlüter®-KERDI-CP			
polipropilén vágás-védelem			
L (m)	Cikksz.	€ / db.	P (db.)
2	KE CP / 200	8,13	10
2,8	KE CP / 280	11,25	10
3,8	KE CP / 380	14,83	10
10	KE CP / 1000	32,72	10





## Schlüter®-KERDI-LINE: Elegáns vízelvezetés



A vonali vízelvezetések adják meg a padlósíkba illeszkedő tusolók eleganciáját és funkcionalitását. A Schlüter®-KERDI-LINE révén komplett rendszer áll rendelkezésre, ami az akadálymentes tusolók vízelvezetésének kialakítására minden elemet tartalmaz. Különleges személyreszabott, egyedi felületi megjelenítést is adhatunk mintákkal vagy logokkal a My Schlüter®-KERDI-LINE segítségével: A rács-, és a keretnél rendszernél egyedi gravírozással rendelhető.

- ✓ 14 különböző hosszúságú folyóka.
- ✓ Alacsony beépítési magasság.
- ✓ Komplet szettek, beleértve a szigetelő mandzsettát is.
- ✓ Hét különböző fedlap.
- ✓ Schlüter®-KERDI-LINE-STYLE karcsú kontúr-kerettel 3 elegáns dizájnnal.
- ✓ Nemesacél rácsok és keretek az egyedi kialakításhoz.
- ✓ Precízen állítható a burkolat magasságához.
- ✓ Átfogó választék, beleértve az oldalsó lejtéskialakító ékprofil és az elöntésgátló profilokat.



## A választható dizájn áttekintése

Schlüter®-KERDI-LINE-STYLE: Elegáns dizájnú fedlapok kontúr-keretben

**Design FLORAL**



**Design CURVE**




**Design PURE**



Schlüter®-KERDI-LINE: Klasszikusok a fogadó keretben


**Design A**



**Design B**




**Design C**



**Design D**

(keret nélküli, ráburkolható,  
résfolyókaként)

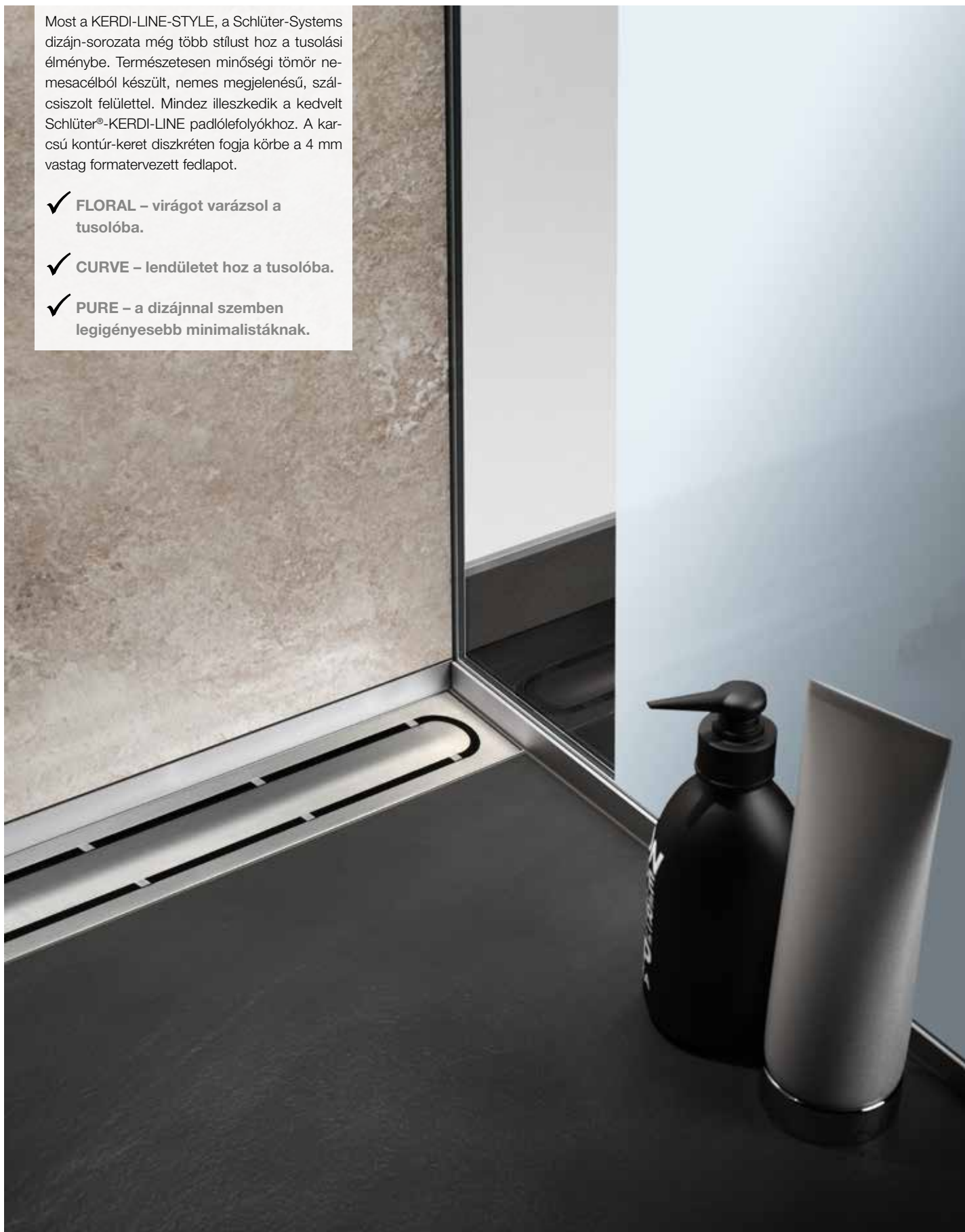




## Schlüter®-KERDI-LINE-STYLE: Zuhanyzók stílusosan

Most a KERDI-LINE-STYLE, a Schlüter-Systems dizájn-sorozata még több stílust hoz a tusolási élménybe. Természetesen minőségi tömör nemesacélból készült, nemes megjelenésű, szálciszolt felülettel. Mindez illeszkedik a kedvelt Schlüter®-KERDI-LINE padlólefolyókhoz. A karcsú kontúr-keret diszkréten fogja körbe a 4 mm vastag formatervezett fedlapot.




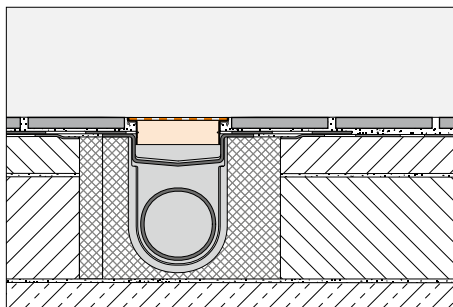
- ✓ **FLORAL** – virágot varázsol a tusolóba.
- ✓ **CURVE** – lendületet hoz a tusolóba.
- ✓ **PURE** – a dizájnnal szemben legigényesebb minimalistáknak.





## Schlüter®-KERDI-LINE-STYLE

A Schlüter®-KERDI-LINE kontúr-keretek szálcsiszolt nemesacélból formatervezett fedlappal készülnek, amelyek illeszkednek a Schlüter®-KERDI-LINE folyóka-testhez. A karcsú kontúr-keret magassága fokozatmentesen állítható 6-18 mm között a burkolóanyaghoz. A fedlapok FLORAL, CURVE és PURE dizájn-változatokban kaphatók. (Termék adatlap 8.7)



### Schlüter®-KERDI-LINE-IF-E

FLORAL dizájn 23 mm keretű,  
V4A minőségű szálcsiszolt nemesacél

L (cm)	H = 23 mm Cikksz.	€ / szett	P (szett)
50	KLIFE 23 EB 50	270,96	10
60	KLIFE 23 EB 60	281,19	10
70	KLIFE 23 EB 70	291,41	10
80	KLIFE 23 EB 80	311,86	10
90	KLIFE 23 EB 90	332,31	10
100	KLIFE 23 EB 100	352,76	10
110	KLIFE 23 EB 110	373,21	10
120	KLIFE 23 EB 120	393,66	10

### Schlüter®-KERDI-LINE-IF-F

CURVE dizájn 23 mm keretű,  
V4A minőségű szálcsiszolt nemesacél

L (cm)	H = 23 mm Cikksz.	€ / szett	P (szett)
50	KLIFF 23 EB 50	260,74	10
60	KLIFF 23 EB 60	270,96	10
70	KLIFF 23 EB 70	281,19	10
80	KLIFF 23 EB 80	296,53	10
90	KLIFF 23 EB 90	311,86	10
100	KLIFF 23 EB 100	327,20	10
110	KLIFF 23 EB 110	342,54	10
120	KLIFF 23 EB 120	357,88	10

### Schlüter®-KERDI-LINE-IF-G

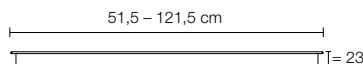
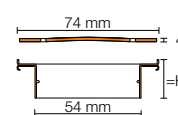
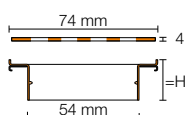
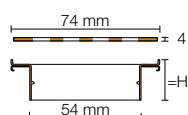
PURE dizájn 23 mm keretű,  
V4A minőségű szálcsiszolt nemesacél

L (cm)	H = 23 mm Cikksz.	€ / szett	P (szett)
50	KLIFG 23 EB 50	291,41	10
60	KLIFG 23 EB 60	301,64	10
70	KLIFG 23 EB 70	311,86	10
80	KLIFG 23 EB 80	327,20	10
90	KLIFG 23 EB 90	342,54	10
100	KLIFG 23 EB 100	357,88	10
110	KLIFG 23 EB 110	373,21	10
120	KLIFG 23 EB 120	393,66	10

#### Tudnivaló:

H = 23 mm, 6 – 18 mm burkolat vastagsághoz


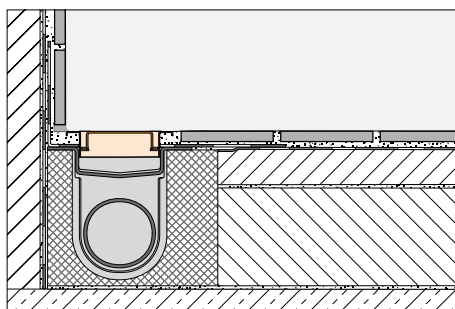
A fedlapok és a keretek nem kombinálhatók a Schlüter®-KERDI-LINE-A/-B/-C/-D termékekkel.



## Schlüter®-KERDI-LINE-A/-B/-C

A Schlüter®-KERDI-LINE választhatóan szálciszolt nemesacélból vagy magassfényű, polírozott nemesacélból készült fogadó keret klasszikus fedlappal, amely illeszkedik a Schlüter®-KERDI-LINE folyóka-testhez. A fogadó keret magassága fokozatmentesen állítható 3-25 mm között a hidegburkolat vastagságához igazodóan. Fedőrácsként az A, B vagy C változatok állnak rendelkezésre.

(Termék adatlap 8.7)



### Schlüter®-KERDI-LINE-A

A típusú fedlap, 19 mm-es keret, V4A minőségű szálciszolt nemesacél

L (cm)	H = 19 mm Cikksz.	€ / szett	P (szett)
50	KLA 19 EB 50	188,64	10
60	KLA 19 EB 60	193,68	10
70	KLA 19 EB 70	198,57	10
80	KLA 19 EB 80	203,59	10
90	KLA 19 EB 90	208,51	10
100	KLA 19 EB 100	213,41	10
110	KLA 19 EB 110	218,64	10
120	KLA 19 EB 120	223,69	10
130	KLA 19 EB 130	318,38	10
140	KLA 19 EB 140	332,90	10
150	KLA 19 EB 150	344,35	10
160	KLA 19 EB 160	362,75	10
170	KLA 19 EB 170	377,82	10
180	KLA 19 EB 180	390,66	10

### Schlüter®-KERDI-LINE-B

B típusú fedlap, 19 mm-es keret, V4A minőségű szálciszolt nemesacél

L (cm)	H = 19 mm Cikksz.	€ / szett	P (szett)
50	KLB 19 EB 50	188,64	10
60	KLB 19 EB 60	193,68	10
70	KLB 19 EB 70	198,57	10
80	KLB 19 EB 80	203,59	10
90	KLB 19 EB 90	208,51	10
100	KLB 19 EB 100	213,41	10
110	KLB 19 EB 110	218,64	10
120	KLB 19 EB 120	223,69	10
130	KLB 19 EB 130	318,38	10
140	KLB 19 EB 140	332,90	10
150	KLB 19 EB 150	344,35	10
160	KLB 19 EB 160	362,75	10
170	KLB 19 EB 170	377,82	10
180	KLB 19 EB 180	390,66	10

### Schlüter®-KERDI-LINE-C

C típusú csempetartó, 19 mm-es keret, V4A minőségű szálciszolt nemesacél

L (cm)	H = 19 mm Cikksz.	€ / szett	P (szett)
50	KLC 19 EB 50	188,64	10
60	KLC 19 EB 60	193,68	10
70	KLC 19 EB 70	198,57	10
80	KLC 19 EB 80	203,59	10
90	KLC 19 EB 90	208,51	10
100	KLC 19 EB 100	213,41	10
110	KLC 19 EB 110	218,64	10
120	KLC 19 EB 120	223,69	10
130	KLC 19 EB 130	318,38	10
140	KLC 19 EB 140	332,90	10
150	KLC 19 EB 150	344,35	10
160	KLC 19 EB 160	362,75	10
170	KLC 19 EB 170	377,82	10
180	KLC 19 EB 180	390,66	10

### Schlüter®-KERDI-LINE-A

A típusú fedlap, 30 mm-es keret, V4A minőségű szálciszolt nemesacél

L (cm)	H = 30 mm Cikksz.	€ / szett	P (szett)
50	KLA 30 EB 50	194,50	10
60	KLA 30 EB 60	199,16	10
70	KLA 30 EB 70	204,18	10
80	KLA 30 EB 80	210,14	10
90	KLA 30 EB 90	214,34	10
100	KLA 30 EB 100	219,59	10
110	KLA 30 EB 110	224,73	10
120	KLA 30 EB 120	228,94	10

### Schlüter®-KERDI-LINE-B

B típusú fedlap, 30 mm-es keret, V4A minőségű szálciszolt nemesacél

L (cm)	H = 30 mm Cikksz.	€ / szett	P (szett)
50	KLB 30 EB 50	194,50	10
60	KLB 30 EB 60	199,16	10
70	KLB 30 EB 70	204,18	10
80	KLB 30 EB 80	210,14	10
90	KLB 30 EB 90	214,34	10
100	KLB 30 EB 100	219,59	10
110	KLB 30 EB 110	224,73	10
120	KLB 30 EB 120	228,94	10

### Schlüter®-KERDI-LINE-C

C típusú csempetartó, 30 mm-es keret, V4A minőségű szálciszolt nemesacél

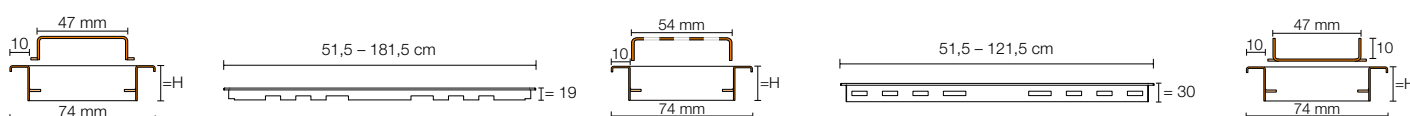
L (cm)	H = 30 mm Cikksz.	€ / szett	P (szett)
50	KLC 30 EB 50	194,50	10
60	KLC 30 EB 60	199,16	10
70	KLC 30 EB 70	204,18	10
80	KLC 30 EB 80	210,14	10
90	KLC 30 EB 90	214,34	10
100	KLC 30 EB 100	219,59	10
110	KLC 30 EB 110	224,73	10
120	KLC 30 EB 120	228,94	10

#### Tudnivaló:

H = 19 mm 3 – 15 mm burkolat vastagsághoz  
H = 30 mm 13 – 25 mm burkolat vastagsághoz

#### Tudnivaló:

A burkolható fedlappos változat max. 10 mm-es járólapp vastagságig elég.







### Schlüter®-KERDI-LINE-A

A típusú fedlap, 19 mm-es keret, V4A minőségű magassfényű, polírozott nemesacél

L (cm)	H = 19 mm Cikksz.	€ / szett	P (szett)
50	KLA 19 EP 50	204,68	10
60	KLA 19 EP 60	210,14	10
70	KLA 19 EP 70	215,44	10
80	KLA 19 EP 80	220,89	10
90	KLA 19 EP 90	226,23	10
100	KLA 19 EP 100	231,55	10
110	KLA 19 EP 110	237,23	10
120	KLA 19 EP 120	242,70	10

### Schlüter®-KERDI-LINE-B

B típusú fedlap, 19 mm-es keret, V4A minőségű magassfényű, polírozott nemesacél

L (cm)	H = 19 mm Cikksz.	€ / szett	P (szett)
50	KLB 19 EP 50	204,68	10
60	KLB 19 EP 60	210,14	10
70	KLB 19 EP 70	215,44	10
80	KLB 19 EP 80	220,89	10
90	KLB 19 EP 90	226,23	10
100	KLB 19 EP 100	231,55	10
110	KLB 19 EP 110	237,23	10
120	KLB 19 EP 120	242,70	10

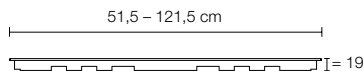
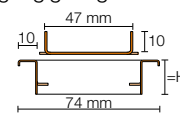
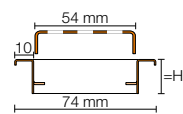
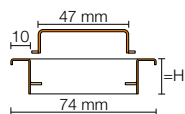
### Schlüter®-KERDI-LINE-C

C típusú csempetartó, 19 mm-es keret, V4A minőségű magassfényű, polírozott nemesacél

L (cm)	H = 19 mm Cikksz.	€ / szett	P (szett)
50	KLC 19 EP 50	197,13	10
60	KLC 19 EP 60	202,39	10
70	KLC 19 EP 70	207,50	10
80	KLC 19 EP 80	212,75	10
90	KLC 19 EP 90	217,88	10
100	KLC 19 EP 100	223,01	10
110	KLC 19 EP 110	228,49	10
120	KLC 19 EP 120	233,75	10

**Tudnivaló:**

H = 19 mm, 3 – 15 mm burkolat vastagsághoz



**i**

A magas fényre polírozott nemesacél jól illik a króm-felületekhez

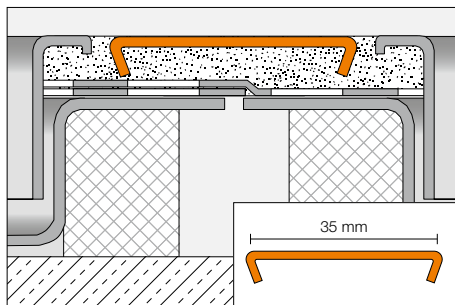
**Tudnivaló:**

A burkolható fedlapos változat max. 10 mm-es járólap vastagságig elég.

### Schlüter®-KERDI-LINE-FC

A Schlüter®-KERDI-LINE-FC olyan nemesacélból készült elem, amely biztosítja a keret-/rács-egységek optikai csatlakoztatását olyankor, amikor több Schlüter®-KERDI-LINE vonalmenti folyókat alkalmaznak egymáshoz sorolva, úgy kontúr-keretek, mint fogadó keretek.

(Termék adatlap 8.7)



### Schlüter®-KERDI-LINE-FC

keretcsatlakoztatás, V4A szálciszított nemesacél

Cikksz.	€ / db.	P (db.)
V / KLEB 35	11,08	10

### Schlüter®-KERDI-LINE-FC

keretcsatlakoztatás, V4A minőségű polírozott nemesacél

Cikksz.	€ / db.	P (db.)
V / KLEP 35	11,65	10

**i**

A magas fényre polírozott nemesacél jól illik a króm-felületekhez

## My Schlüter®-KERDI-LINE: Kreatív. Egyedi. Személyes.

Ezzel a tusolás egyedi jelleget kap: A My KERDI-LINE révén a vonalmenti folyókák rácsai és/vagy keretei kinek-kinek a személyes elképzelései szerint elláthatók egyedi gravírozással.

Ezen az oldalon megtalálhatják az előző oldalakon bemutatott rács- és keret-kombinációkhoz a gravírozással kapcsolatos felárakat. Megrendeléskor egyszerűen egészítsék ki a cikkszámot a gravírozásnak megfelelő rövidítéssel.

- ✓ 120 cm hosszúságig.
- ✓ Háromféle gravírozási eljárás lehetséges.
- ✓ Precíz, tartós, minőségi.



### Schlüter®-KERDI-LINE-A 19 mm

teljes felületén gravírozva csak a rácson (G1)

Cikksz.	Felár €/db.
...* G1	47,35

felirat-gravírozás csak a rácson (G2)

Cikksz.	Felár €/db.
...* G2	57,88

rovátkolt gravírozás csak a rácson (G3)

Cikksz.	Felár €/db.
...* G3	31,57

teljes felületű gravírozás a rácson + rovátkolt gravírozás a kereten (G1R)

Cikksz.	Felár €/db.
...* G1R	76,30

felirat-gravírozás a rácson + rovátkolt gravírozás a kereten (G2R)

Cikksz.	Felár €/db.
...* G2R	86,82

rovátkolt gravírozás a rácson és a kereten (G3R)

Cikksz.	Felár €/db.
...* G3R	60,51

rovátkolt gravírozás csak a kereten (GR)

Cikksz.	Felár €/db.
...* GR	28,94

#### Tudnivaló:

A My Schlüter®-KERDI-LINE gravírozás nem lehetséges a polírozott rács/és kereteken, továbbá nem lehetséges a Schlüter®-KERDI-LINE-STYLE rácson.

### Schlüter®-KERDI-LINE-B 19 mm

rovátkolt gravírozás csak a kereten (GR)

Cikksz.	Felár €/db.
...* GR	28,94

### Schlüter®-KERDI-LINE-C 19 mm

rovátkolt gravírozás csak a kereten (GR)

Cikksz.	Felár €/db.
...* GR	28,94

\* Egészítse ki a cikkszámot (pl. KLA 19 EB 70 G1R)



Teljes felület gravírozása



Felirat gravírozás



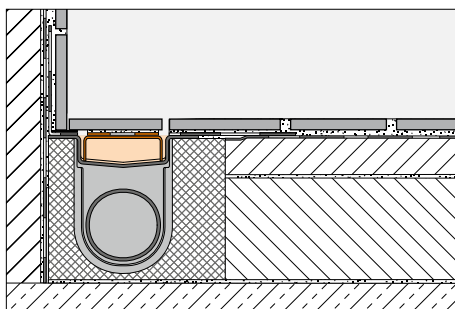
Rovátkolt gravírozás



## Schlüter®-KERDI-LINE-D

Schlüter®-KERDI-LINE-D keret nélküli folyókafe-dél a Schlüter®-KERDI-LINE folyókához. A burkolható fedlap fátolszövettel kasírozott a burkolólap csemperagasztóval történő rögzítéséhez. Előnye, hogy mivel keret nélküli résfolyókát képez, így minden burkolatvastagsághoz megfelel.

(Termék adatlap 8.7)



### Schlüter®-KERDI-LINE-D

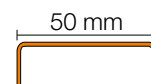
D keret nélküli burkolható fedlap V4A nemesacélból

L (cm)	Cikksz.	€ / db.	P (db.)
49	KLD E 50	<b>77,68</b>	10
59	KLD E 60	<b>82,07</b>	10
69	KLD E 70	<b>87,90</b>	10
79	KLD E 80	<b>93,14</b>	10
89	KLD E 90	<b>98,12</b>	10
99	KLD E 100	<b>104,25</b>	10
109	KLD E 110	<b>110,37</b>	10
119	KLD E 120	<b>115,36</b>	10
129	KLD E 130	<b>170,00</b>	10
139	KLD E 140	<b>175,17</b>	10
149	KLD E 150	<b>182,82</b>	10
159	KLD E 160	<b>191,41</b>	10
169	KLD E 170	<b>198,85</b>	10
179	KLD E 180	<b>214,86</b>	10

#### Tudnivaló:

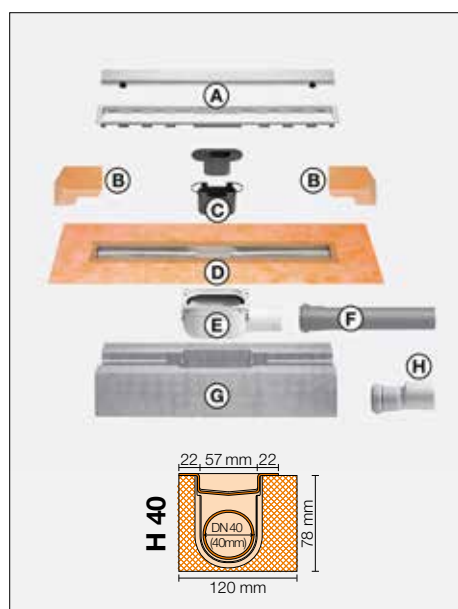
A kiválasztott burkolattartó hosszának meg kell egyeznie a folyóka hosszával.

A Schlüter®-KERDI-LINE-D nem kombinálható a decentrális függőleges Schlüter®-KERDI-LINE-VOS vízvezetéssel.



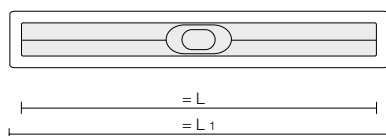
## A Schlüter®-KERDI-LINE-A szettek

A Schlüter®-KERDI-LINE-A komplett szettek az épített tusolók vonalmenti vízvezetésére szolgál horizontális lefolyóval. Univerzálisan alkalmazható nagyobb felületekben középre beépítésre, de közvetlenül fal mellé beépítve is. A folyókatest körbefutó ragasztós peremén gyárilag szigetelten folytonosított és fixen felragasztott Schlüter®-KERDI mandzsetta található. Ezzel a folyókatest biztonságosan csatlakoztatható a burkolható szigeteléshez úgy a padlóban, mint a felmenő falazatoknál. A szett tartalmazza folyókatest hosszúságához igazodó, a burkolólap magasságához állítható elegáns szálcsiszolt acél Schlüter®-KERDI-LINE-A fedlapot. (Termék adatlap 8.7)



### A szett komponensei:

- A Rács-/keret-kombináció a típusú formatervezett ráccsal
- B Sarokszigetelés (oldalsó falcsatlakozáshoz)
- C Kétrészes búzelzáró
- D Folyókatest szigetelő mandzsettával
- E Összefolyó-ház
- F Lefolyó cső
- G Hangszigetelő folyóka tartó
- H Szűkítőelem DN 40 / DN 50




### A Schlüter®-KERDI-LINE-A szett

V4A nemesacél vonalmenti folyóka szett búzelzáróval, DN 40-es vízszintes vízvezetéssel, A típusú 19 mm-es kerettel, V4A szálcsiszolt nemesacél fedlappal együtt

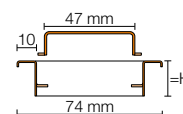
L (cm)	L1 (cm)	Cikksz.	€ / szett	PL (szett)
80	85	KLA 19 EB 80 S1	440,41	10
90	95	KLA 19 EB 90 S1	452,52	10

Keretmagasság 19 mm a 3 - 15 mm közötti burkolatvastagsághoz



### Műszaki adatok:

Lefolyó	DN 40
Elvezetési kapacitás	0,5 l/s
Vízzárési magasság	25 mm
Beépítési magasság	78 mm
A fedél szélessége a kerettel együtt	74 mm





## Padlósíkba illeszkedő tusolók vonali vízelvezetéssel



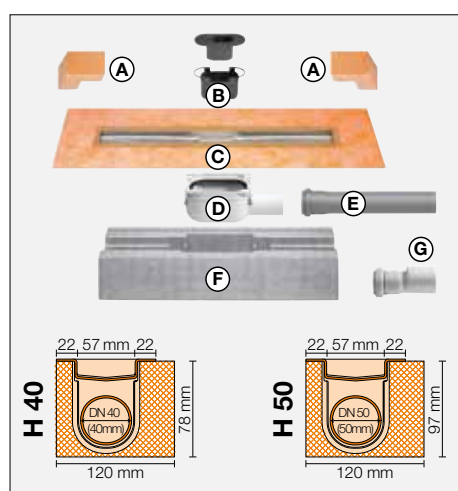
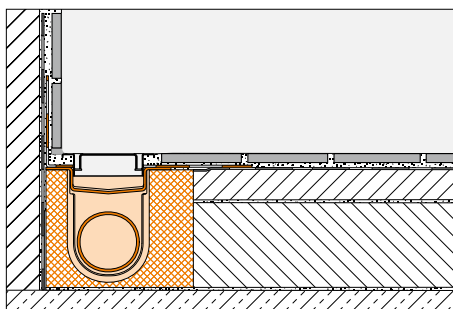
A Schlüter®-KERDI-LINE vonali vízelvezetés a választásunk szerint vízszintesen vagy függőlegesen elvezeti a ház csatornarendszerébe. A Schlüter®-KERDI-SHOWER lejtés kialakító és kiegyenlítő lemezekkel gyorsan lehet sík és szigetelt felületet kialakítani a csempe lerakásához. A Schlüter®-SHOWERPROFILE a zuhanyzó nyitott peremterületén gondoskodnak a biztonságos kiöntés elleni védelemről. A Schlüter®-DECO-SG az üvegből készült elválasztó elemeket rögzíti a tervezett pozíciójukban. A Schlüter®-KERDI és -DITRA a fal és padló szigeteléséről gondoskodnak. A toldások szigeteléséhez Schlüter®-KERDI-KEBA szigetelő szalagot és Schlüter®-KERDI-COLL-L szigetelő ragasztót használjon.

	Cikk	Oldal
①	Schlüter®-KERDI-LINE folyóka test	126
②	Schlüter®-KERDI-LINE rács- és keretkombinációk	119
③	Schlüter®-KERDI-SHOWER	133
④	Schlüter®-DITRA 25	98
⑤	Schlüter®-KERDI-200	110
⑥	Schlüter®-KERDI-KEBA	111
⑦	Schlüter®-SHOWERPROFILE-R	137
⑧	Schlüter®-SHOWERPROFILE-S	136
⑨	Schlüter®-SHOWERPROFILE-WS/-WSK	137
⑩	Schlüter®-DECO-SG	138

## Schlüter®-KERDI-LINE-H

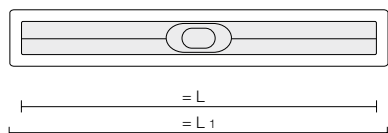
Schlüter®-KERDI-LINE-H egy padlóba süllyesztett vonalmenti folyóka szett, épített zuhanyokhoz, oldalsó-vízszintes vízelvezetéssel. Univerzálisan használható az aljzat középre helyezve, vagy a falak mentén is. A körbe futó széles peremre gyárilag Schlüter®-KERDI szigetelő mandzsetta van ráragasztva. Ez a folyóka biztonságos csatlakoztatását szolgálja a burkolható szigeteléshez, úgy a padlónál, mint a felmenő falazatoknál.

(Termék adatlap 8.7)



### A szett komponensei:

- A Sarokszigetelés (oldalsó falcsatlakozáshoz)
- B Kétrészes búzelzáró
- C Folyókatest szigetelő mandzsettával
- D Összefolyó-ház
- E Lefolyó cső
- F Folyóka-tartó
- G Szűkítőelem DN 40 / DN 50 (csak a KERDI-LINE-H 40-hez)



### Tudnivaló:

A megfelelő rács- és keretkombinációkat vagy burkolható fedlapokat a 119-123. oldalakon találják meg.

## Schlüter®-KERDI-LINE-H 40

V4A nemesacél vonalmenti folyóka szett búzelzáróval, DN 40-es vízszintes vízelvezetéssel

L (cm)	L1 (cm)	Cikksz.	€ / szett	P (szett)
50	55	KLH 40 GE 50	230,70	10
60	65	KLH 40 GE 60	240,04	10
70	75	KLH 40 GE 70	249,39	10
80	85	KLH 40 GE 80	258,71	10
90	95	KLH 40 GE 90	268,66	10
100	105	KLH 40 GE 100	278,58	10
110	115	KLH 40 GE 110	286,18	10
120	125	KLH 40 GE 120	294,94	10
130	135	KLH 40 GE 130	390,66	10
140	145	KLH 40 GE 140	400,98	10
150	155	KLH 40 GE 150	412,99	10
160	165	KLH 40 GE 160	427,77	10
170	175	KLH 40 GE 170	440,89	10
180	185	KLH 40 GE 180	455,95	10

## Schlüter®-KERDI-LINE-H 50

V4A nemesacél vonalmenti folyóka szett búzelzáróval, DN 50-es vízszintes vízelvezetéssel

L (cm)	L1 (cm)	Cikksz.	€ / szett	P (szett)
50	55	KLH 50 GE 50	230,70	10
60	65	KLH 50 GE 60	240,04	10
70	75	KLH 50 GE 70	249,39	10
80	85	KLH 50 GE 80	258,71	10
90	95	KLH 50 GE 90	268,66	10
100	105	KLH 50 GE 100	278,58	10
110	115	KLH 50 GE 110	286,18	10
120	125	KLH 50 GE 120	294,94	10
130	135	KLH 50 GE 130	390,66	10
140	145	KLH 50 GE 140	400,98	10
150	155	KLH 50 GE 150	412,99	10
160	165	KLH 50 GE 160	427,77	10
170	175	KLH 50 GE 170	440,89	10
180	185	KLH 50 GE 180	455,95	10

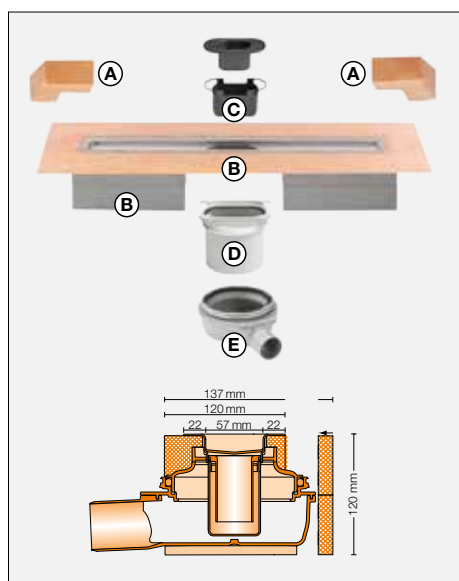
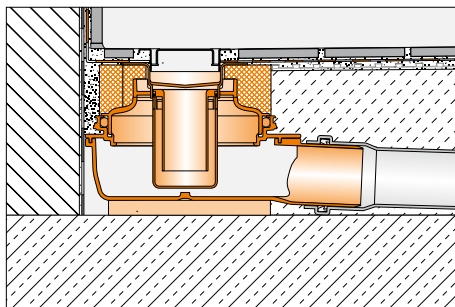
### Műszaki adatok:

Lefolyó	DN 40	DN 50
Elvezetési kapacitás	0,5 l/s	0,6 l/s
Vízzárási magasság	25 mm	30 mm
Beépítési magasság	78 mm	97 mm
A fedél szélessége a kerettel együtt	74 mm	74 mm



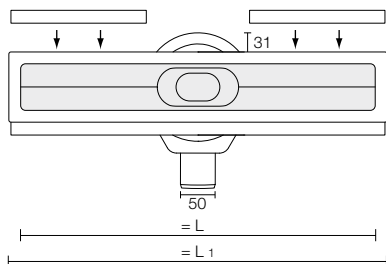
## Schlüter®-KERDI-LINE-H 50 G2

A Schlüter®-KERDI-LINE-H 50 G2 komplett szett a padlósíkba illeszkedő tusolók vonali vízelvezetésére szolgál vízszintes lefolyással. Univerzálisan alkalmas valamely felület közepére, vagy a fal melletti beépítésre. DIN EN 1253 szabvány szerinti  $\geq 0,8$  l/s vízelvezetési kapacitással és a bűz-záró egység magasságának megfelelő 50 mm-es vízzárási magassággal rendelkezik. A burkolható vízszigeteléshez való biztos csatlakoztatáshoz a folyókatest nemesacél peremén gyárilag felragasztott szigetelő mandzsetta van Schlüter®-KERDI-ből. (Termék adatlap 8.7)



### A szett komponensei:

- A Sarok-szigetelés  
(a felmenő oldalfalhoz)
- B Folyókatest szigetelő mandzsettával és folyókatartóval
- C Kétrészes bűz-záró
- D Adapter
- E Lefolyóház



## Schlüter®-KERDI-LINE-H 50 G2

V4A nemesacél vonalmenti folyóka szett bűz-záróval, DN 50-es vízszintes vízelvezetéssel

L (cm)	L1 (cm)	Cikksz.	€ / szett	P (szett)
50	55	KLH 50 G2E 50	289,40	10
60	65	KLH 50 G2E 60	299,92	10
70	75	KLH 50 G2E 70	310,45	10
80	85	KLH 50 G2E 80	315,71	10
90	95	KLH 50 G2E 90	326,23	10
100	105	KLH 50 G2E 100	336,76	10
110	115	KLH 50 G2E 110	342,02	10
120	125	KLH 50 G2E 120	352,54	10
130	135	KLH 50 G2E 130	447,25	10
140	145	KLH 50 G2E 140	457,77	10
150	155	KLH 50 G2E 150	468,31	10
160	165	KLH 50 G2E 160	484,08	10
170	175	KLH 50 G2E 170	494,61	10
180	185	KLH 50 G2E 180	510,39	10

### Tudnivaló:

A megfelelő rács- és keretkombinációkat vagy burkolható fedlapokat a 119-123. oldalakon találják meg.

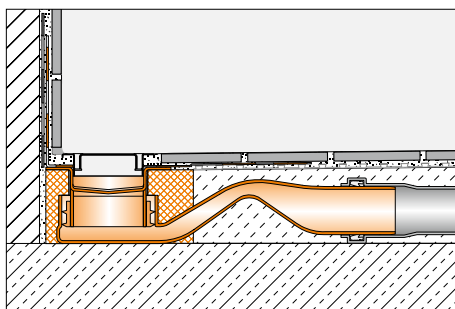
### Műszaki adatok:

Lefolyó	DN 50
Elvezetési kapacitás	0,8 l/s
Vízzárási magasság	50 mm
Beépítési magasság	120 mm
A fedél szélessége a kerettel együtt	74 mm

## Schlüter®-KERDI-LINE-F

**Schlüter®-KERDI-LINE-F** egy padlóba süllyesztett vonalmenti folyóka szett, épített zuhanyokhoz, középső-vízszintes vízelvezetéssel, mindössze 60 mm-es csekély beépítési magassággal. Univerzálisan használható, felújításoknál is, az aljzat közepre helyezve, vagy fal mentén beépítve. A körbe futó széles peremre gyárilag Schlüter®-KERDI szigetelő mandzsetta van ráragasztva. Ez a folyóka biztonságos csatlakoztatását szolgálja a környező területen lévő burkolható szigetelésekhez.

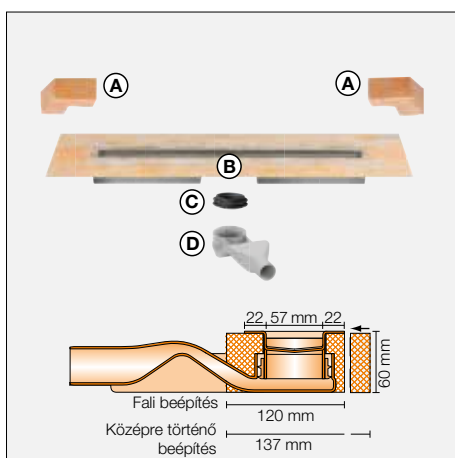
(Termék adatlap 8.7)



### Schlüter®-KERDI-LINE-F 40

V4A nemesacél vonalmenti folyóka szett integrált búzelzárával, DN 40-es vízszintes vízelvezetéssel

L (cm)	L1 (cm)	Cikksz.	€ / szett	P (szett)
50	55	KLF 40 GE 50	230,70	10
60	65	KLF 40 GE 60	240,04	10
70	75	KLF 40 GE 70	249,39	10
80	85	KLF 40 GE 80	258,71	10
90	95	KLF 40 GE 90	268,66	10
100	105	KLF 40 GE 100	278,58	10
110	115	KLF 40 GE 110	286,18	10
120	125	KLF 40 GE 120	294,94	10




#### A szett komponensei:

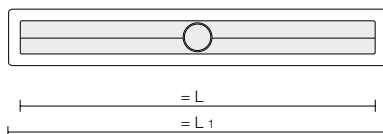
- A Sarokszigetelés (oldalsó falcsatlakozáshoz)
- B Folyókatest szigetelő mandzsettával és folyókatartóval
- C Tömítőgyűrű-ajakszigetelés
- D Lefolyóház búzelzárával



Schlüter®-KERDI mandzsetta, síkban elhelyezve, közép-beépítéshez



A Schlüter®-KERDI mandzsetta, fali beépítéshez



#### Tudnivaló:

A megfelelő rács- és keretkombinációkat vagy burkolható fedlapokat a 119-123. oldalakon találják meg.

#### Műszaki adatok:

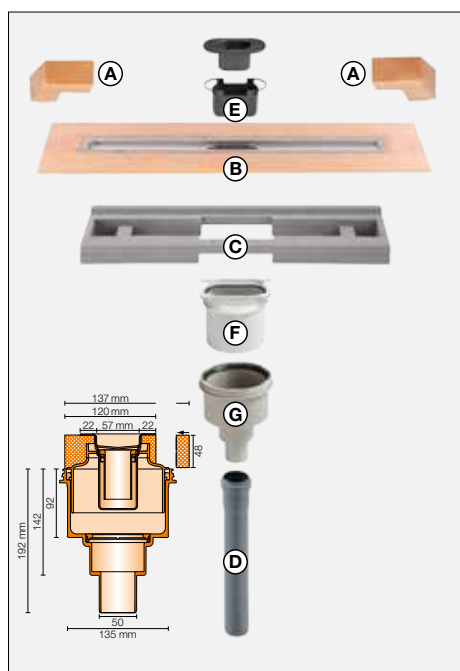

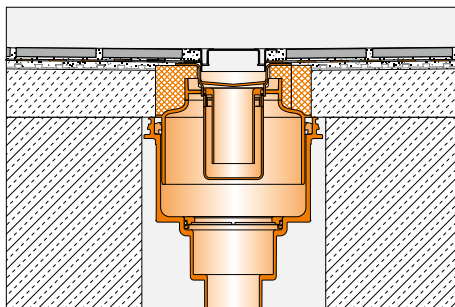
Lefolyó	DN 40
Elvezetési kapacitás	0,45 l/s
Vízzárási magasság	25 mm
Beépítési magasság	60 mm
A fedél szélessége a kerettel együtt	74 mm





## Schlüter®-KERDI-LINE-V 50 G2

A Schlüter®-KERDI-LINE-V 50 G2 komplett szett a padlósíkba illeszkedő tusolók vonali vízelvezetésére szolgál függőleges lefolyással. Univerzálisan alkalmas valamely felület közepére, vagy a fal melletti beépítésre. DIN EN 1253 szabvány szerinti  $\geq 0,8$  l/s vízelvezetési kapacitással és a bűzáró egység magasságának megfelelő 50 mm-es vízzárási magassággal rendelkezik. A burkolható vízszigeteléshez való biztos csatlakoztatáshoz a folyókatest nemesacél peremén gyárilag felragasztott szigetelő mandzsetta van Schlüter®-KERDI-ből. (Termék adatlap 8.7)



### A szett komponensei:

- A Sarok-szigetelés (oldalsó falcsatlakozáshoz)
- B Folyókatest szigetelő mandzsettával
- C Folyókatartó
- D Lefolyócső
- E Kétrészes bűzáró
- F Adapter
- G Lefolyóház

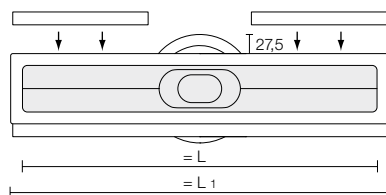
## Schlüter®-KERDI-LINE-V 50 G2

V4A nemesacél vonalmenti folyóka szett bűzlezáróval, DN 50-es függőleges vízelvezetéssel

L (cm)	L1 (cm)	Cikksz.	€ / szett	P (szett)
50	55	KLV 50 G2E 50	289,40	10
60	65	KLV 50 G2E 60	299,92	10
70	75	KLV 50 G2E 70	310,45	10
80	85	KLV 50 G2E 80	315,71	10
90	95	KLV 50 G2E 90	326,23	10
100	105	KLV 50 G2E 100	336,76	10
110	115	KLV 50 G2E 110	342,02	10
120	125	KLV 50 G2E 120	352,54	10
130	135	KLV 50 G2E 130	447,25	10
140	145	KLV 50 G2E 140	457,77	10
150	155	KLV 50 G2E 150	468,31	10
160	165	KLV 50 G2E 160	484,08	10
170	175	KLV 50 G2E 170	494,61	10
180	185	KLV 50 G2E 180	510,39	10

### Tudnivaló:

A megfelelő rács- és keretkombinációkat vagy burkolható fedlapokat a 119-123. oldalakon találják meg.



### Műszaki adatok:

Lefolyó	DN 50
Elvezetési kapacitás	1 l/s
Vízzárási magasság	50 mm
Beépítési magasság	48 mm
A fedél szélessége a kerettel együtt	74 mm

## Schlüter®-KERDI-LINE-BS

A Schlüter®-KERDI-LINE-BS engedéllyel rendelkező szorító gyűrűs tűzvédelmi betéttel rendelkezik, amely a KL V 50 G2 nemesacél függőleges vonali vízelvezetéssel kombinálva megakadályozza, hogy a tűz az emeletek között tovább terjedjen. (Termék adatlap 8.7)

## Schlüter®-KERDI-LINE-BS

szorító gyűrűs tűzvédelmi betét

Cikksz.	€ / db.	P (db.)
KL BS	132,41	10



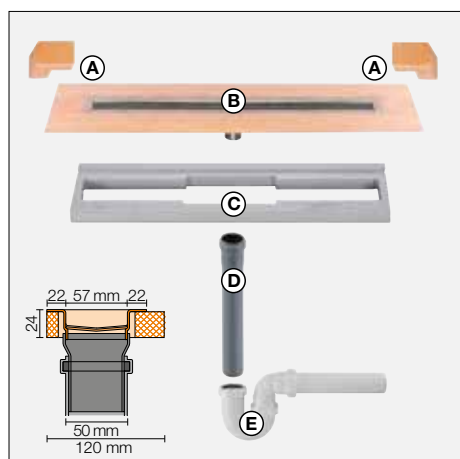
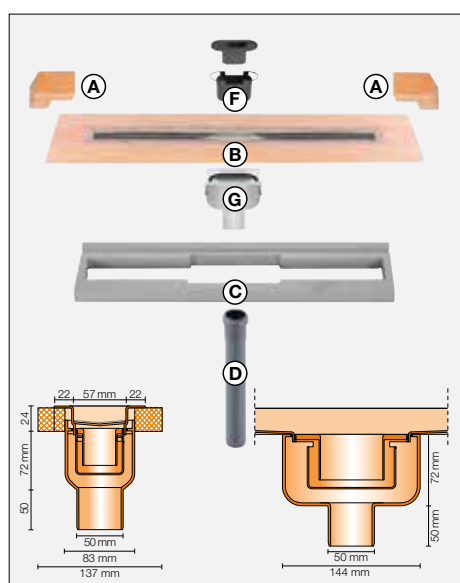

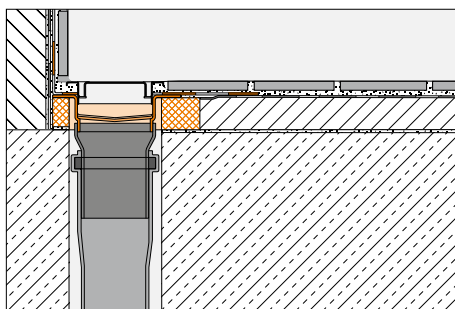
### Tudnivaló:

Schlüter®-KERDI-DRAIN-ZBS áttörés-szigetelés tűz- és lépészaj-védelmi funkcióval - lásd a 156. oldalon.

## Schlüter®-KERDI-LINE-V

A Schlüter®-KERDI-LINE-V egy padlóba süllyesztett vonalmenti folyóka szett, épített zuhanyokhoz, vertikális vízelvezetéssel. Univerzálisan használható az aljzat közepére helyezve, vagy a falak mentén is. A peremen gyárilag folytonosított Schlüter®-KERDI mandzsetta biztonságos csatlakoztatást ad a burkolható vízszigetelésekhez, úgy a padlónál, mint a felmenő falazatoknál. Alacsony beépítési magassága a speciális búzelzárójának köszönhető.

(Termék adatlap 8.7)



### A szett komponensei:

- A Sarokszigetelés (oldalsó falcsatlakozáshoz)
- B Folyókatest tömítő mandzsettával
- C Folyóka-tartó
- D Lefolyó cső DN 50 (l = 250 mm)
- E Csőszifon
- F Kétrészes búzelzáró
- G Lefolyó-ház

## Schlüter®-KERDI-LINE-V

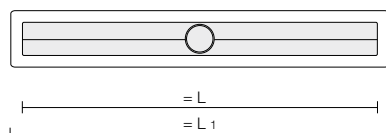
V4A nemesacél vonalmenti folyóka szett búzelzáróval, DN 50-es függőleges vízelvezetéssel

L (cm)	L1 (cm)	Cikksz.	€ / szett	P (szett)
50	55	KLV 50 GE 50	230,70	10
60	65	KLV 50 GE 60	240,04	10
70	75	KLV 50 GE 70	249,39	10
80	85	KLV 50 GE 80	258,71	10
90	95	KLV 50 GE 90	268,66	10
100	105	KLV 50 GE 100	278,58	10
110	115	KLV 50 GE 110	286,18	10
120	125	KLV 50 GE 120	294,94	10
130	135	KLV 50 GE 130	390,66	10
140	145	KLV 50 GE 140	400,98	10
150	155	KLV 50 GE 150	412,99	10
160	165	KLV 50 GE 160	427,77	10
170	175	KLV 50 GE 170	440,89	10
180	185	KLV 50 GE 180	455,95	10

## Schlüter®-KERDI-LINE-VS

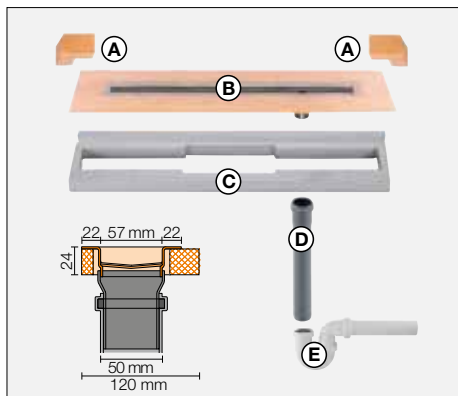
V4A nemesacél vonalmenti folyóka szett szifonnal, DN 50-es függőleges vízelvezetéssel

L (cm)	L1 (cm)	Cikksz.	€ / szett	P (szett)
50	55	KLV 50 GSE 50	230,70	10
60	65	KLV 50 GSE 60	240,04	10
70	75	KLV 50 GSE 70	249,39	10
80	85	KLV 50 GSE 80	258,71	10
90	95	KLV 50 GSE 90	268,66	10
100	105	KLV 50 GSE 100	278,58	10
110	115	KLV 50 GSE 110	286,18	10
120	125	KLV 50 GSE 120	294,94	10
130	135	KLV 50 GSE 130	390,66	10
140	145	KLV 50 GSE 140	400,98	10
150	155	KLV 50 GSE 150	412,99	10
160	165	KLV 50 GSE 160	427,77	10
170	175	KLV 50 GSE 170	440,89	10
180	185	KLV 50 GSE 180	455,95	10



### Tudnivaló:

A megfelelő rács- és keretkombinációkat vagy burkolható fedlapokat a 119-123. oldalakon találják meg.

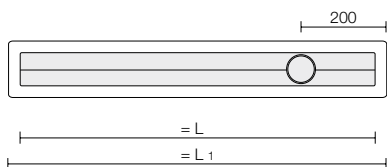


**A szett komponensei:**

- A Sarokszigetelés (oldalsó falcsatlakozáshoz)
- B Folyókatestet szigetelő mandzsettával
- C Folyóka tartó
- D Lefolyó cső DN 50 (l = 250 mm)
- E Csőszifon

**Tudnivaló:**


A megfelelő rács- és keretkombinációkat a 119-122. oldalakon találják meg.




**Schlüter®-KERDI-LINE-VOS**

V4A nemesacél vonalmenti folyóka szett szifonnal, decentralis vízelvezetéssel, függőleges DN 50 lefolyóval

L (cm)	L1 (cm)	Cikksz.	€ / szett	P (szett)
70	75	KLVO 50 GSE 70	296,06	10
80	85	KLVO 50 GSE 80	305,28	10
90	95	KLVO 50 GSE 90	318,11	10
100	105	KLVO 50 GSE 100	329,55	10
110	115	KLVO 50 GSE 110	336,53	10
120	125	KLVO 50 GSE 120	346,02	10



Schlüter®-KERDI mandzsetta, síkban elhelyezve, közép-beépítéshez



A Schlüter®-KERDI mandzsetta, fali beépítéshez

Műszaki adatok:	-V	-VS / -VOS
Lefolyó	DN 50	DN 50
Elvezetési kapacitás	0,8 l/s	1,0 l/s
Vízzárási magasság	30 mm	50 mm
Beépítési magasság	24 mm	24 mm
A fedél szélessége a kerettel együtt	74 mm	74 mm




### Schlüter®-KERDI-LINE-GTO

A Schlüter®-KERDI-LINE-GTO egy száraz búzár szilikonból készült csappantyúval. A ritkán használt lefolyórendszereknél (például üdülőkben) a szokásos búzelárók helyett alkalmazható, megakadályozza a vizes búzár kiszáradása által okozott bűz keletkezését. A legalább 0,4 l/s lefolyó-teljesítmény mellett akár tartósan is helyettesítheti a szokásos búzelárót.

(Termék adatlap 8.7)

Schlüter®-KERDI-LINE-GTO 			
száraz búzár			
Cikksz.	€ / db.	P (db.)	
KL GTO	25,56	10	



**Tudnivaló:**


Nem alkalmas a Schlüter®-KERDI-LINE-F/-VS/-VOS termékhez.

### Schlüter®-KERDI-LINE-GTM

A Schlüter®-KERDI-LINE-GTM egy szilikonból készült száraz csere-csappantyú a Schlüter®-KERDI-DRAIN-R10 GT és a Schlüter®-KERDI-LINE-GTO pótlására / cseréjére.

(Termék adatlap 8.7)

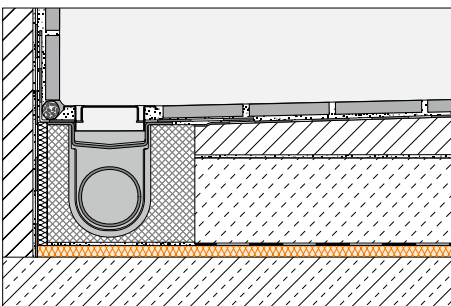
Schlüter®-KERDI-LINE-GTM 			
száraz csere-csappantyú			
Cikksz.	€ / db.	P (db.)	
KL GTM	13,80	10	




### Schlüter®-KERDI-LINE-SR

A Schlüter®-KERDI-LINE-SR egy speciális kiszárlásos technológiával készült, zajcsökkentő tulajdonságokkal rendelkező hangszigetelő lemez. Szakszerű beépítés esetén a bevizsgált rendszer elemei a Schlüter®-KERDI-LINE és Schlüter®-KERDI-LINE-SR termékekkel eleget tesznek az idevágó szabványoknak a tusolókra vonatkozó zajcsökkentéssel kapcsolatos követelményeinek.

(Termék adatlap 8.7)



Schlüter®-KERDI-LINE-SR 			
PES-Vlies lemezes áru (tartalma: 1 lemez)			
Vastagság (mm)	Cikksz.	€ / db.	P (db.)
10	KL SR 250	18,15	5

Schlüter®-KERDI-LINE-SR 			
PES-Vlies lemezes áru (tartalma: 4 lemez)			
Vastagság (mm)	Cikksz.	€ / csomag	P (csomag)
10	KL SR 1000	61,15	5

Schlüter®-DITRA-SOUND-KB			
toldás-átlapolás			
38 mm x 50 m Cikksz.	€ / db.	P (db.)	
DS KB 38	12,71	10	

Az egyes lemezek mérete: 0,5 m x 0,5 m = 0,25 m<sup>2</sup>

**Tudnivaló:**

A bevizsgált rendszer-elemeket a Tervezési alapok dokumentumunkban találja.


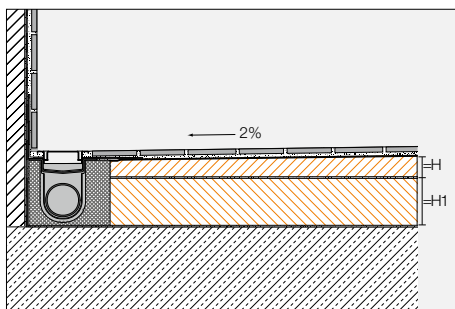




### Schlüter®-KERDI-SHOWER-LCS

**Schlüter®-KERDI-SHOWER-LCS** szett kétrészes, lejtés kialakító lemezzel, a padló szintbe illeszkedő tusolók kialakításához 2 % lejtéssel és eleve ráragasztott Schlüter®-KERDI szigeteléssel csempével való közvetlen burkoláshoz, valamint a lejtés kialakító lemez összecukott részeinek az összekötésére. Ezt a falnál már rögzített Schlüter®-KERDI-LINE vonalmenti folyókához ragasztjuk méretpontosan az előzetesen lefektetett kiegyenlítő lemezre, ami a szettnek része.

(Termék adatlap 8.8)



#### Schlüter®-KERDI-SHOWER-LCS

lejtés kialakító és kiegyenlítő lemez a Schlüter®-KERDI-LINE-H 50-hez, fali verzió

L x B (cm)	H (mm)	H1 (mm)	Cikksz.	€ / szett	P (szett)
100 x 100	42	70	KSLC 1000 S	<b>174,56</b>	10
140 x 140	50	70	KSLC 1400 S	<b>287,95</b>	10

#### Tudnivaló:

A folyóka hosszán túlnyúló lefolyó csövek letakarására mellékelve vannak pontosan illeszkedő fedő idomok.

A sarkok tömített csatlakoztatására szolgál a Schlüter®-KERDI-KERS (lásd a 112 oldalt).

#### Schlüter®-KERDI-SHOWER-LCS

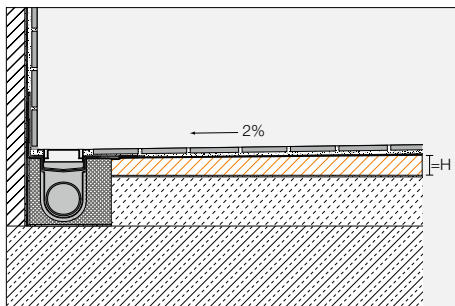
lejtés kialakító és kiegyenlítő lemez a Schlüter®-KERDI-LINE-H 40-hez, fali verzió

L x B (cm)	H (mm)	H1 (mm)	Cikksz.	€ / szett	P (szett)
100 x 100	42	51	KSLC B 1000 S	<b>174,56</b>	10
140 x 140	50	51	KSLC B 1400 S	<b>287,95</b>	10

### Schlüter®-KERDI-SHOWER-LS

**Schlüter®-KERDI-SHOWER-LS** lejtés kialakító lemez padló szintbe illeszkedő tusolókhoz 2 % lejtéssel és eleve ráragasztott Schlüter®-KERDI szigeteléssel csempével való közvetlen burkoláshoz és a lejtés kialakító lemez összehajtható részeinek összekötésére. Ez a falnál már rögzített Schlüter®-KERDI-LINE vonalmenti folyókához illeszkedve méretpontosan kerül lefektetésre az építkezésen található adott felületre.

(Termék adatlap 8.8)



#### Schlüter®-KERDI-SHOWER-LS

lejtés kialakító lemez a vonalmenti folyókához, fali változat

L x B (cm)	H (mm)	Cikksz.	€ / db.	P (db.)
100 x 100	42	KSL 1000 S	<b>123,75</b>	10
140 x 140	50	KSL 1400 S	<b>183,97</b>	10

#### Tudnivaló:

Jól alkalmazható a Schlüter®-KERDI-LINE-H-hoz és -KERDI-LINE-V-hez – nem alkalmas viszont a Schlüter®-KERDI-LINE-F-hez.

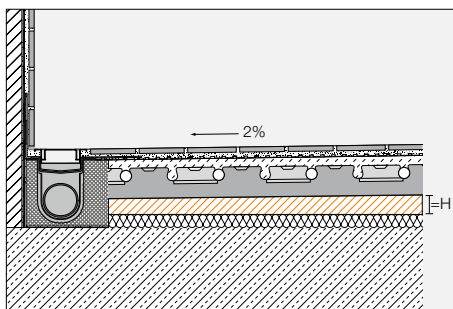
A sarkok tömített csatlakoztatására szolgál a Schlüter®-KERDI-KERS (lásd a 112 oldalt).



### Schlüter®-KERDI-SHOWER-BSLS

**Schlüter®-KERDI-SHOWER-BSLS** lejtésialakító lemez padlószintbe illeszkedő tusolókhöz 2 % lejtéssel. Ez a falnál már rögzített Schlüter®-KERDI-LINE vonalmenti folyókához illeszkedve méretpontosan kerül lefektetésre az építkezésen található adott felületre. Erre kerülhet felhordásra a tusoló területén a fűtött vagy nem fűtött, lehetőleg a Schlüter®-BEKOTEC esztrich.

(Termék adatlap 8.8)



### Schlüter®-KERDI-SHOWER-BSLS

lejtésialakító lemez a BEKOTEC-esztrich alá, fali verzió

L x B (cm)	H (mm)	Cikksz.	€ / db.	P (db.)
100 x 100	42	BSL 1000 S	<b>64,24</b>	10
140 x 140	50	BSL 1400 S	<b>105,14</b>	10

#### Tudnivaló:


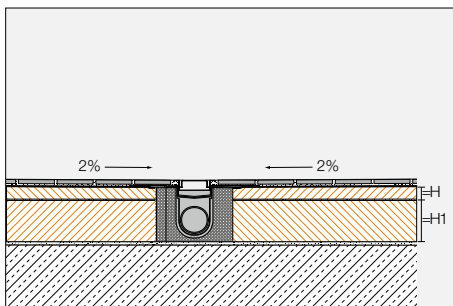
Jól alkalmazható a Schlüter®-KERDI-LINE-H-hoz és -KERDI-LINE-V-hez – nem alkalmas viszont a Schlüter®-KERDI-LINE-F-hez.

A sarkok tömített csatlakoztatására szolgál a Schlüter®-KERDI-KERS (lásd a 112 oldalt).

### Schlüter®-KERDI-SHOWER-LC

**Schlüter®-KERDI-SHOWER-LC** szett kétrészes, lejtésialakító lemezzel, a padlószintbe illeszkedő tusolók kialakításához 2 % lejtéssel és eleve ráragasztott Schlüter®-KERDI szigeteléssel csempével való közvetlen burkoláshoz, valamint a lejtésialakító lemez összecsuport részének az összekötésére. Ezt a középső részen már rögzített Schlüter®-KERDI-LINE vonalmenti folyókához ragasztjuk méretpontosan az előre lefektetett kiegyenlítő lemezzel, amely a szettnek része.

(Termék adatlap 8.8)



### Schlüter®-KERDI-SHOWER-LC

lejtésialakító és kiegyenlítő lemez a Schlüter®-KERDI-LINE-H 40-hez, közép-verzió

L x B (cm)	H (mm)	H1 (mm)	Cikksz.	€ / szett	P (szett)
100 x 100	32	51	KSLC B 1000	<b>174,56</b>	10
140 x 140	36	51	KSLC B 1400	<b>287,95</b>	10

### Schlüter®-KERDI-SHOWER-LC

lejtésialakító és kiegyenlítő lemez a Schlüter®-KERDI-LINE-H 50-hez, közép-verzió

L x B (cm)	H (mm)	H1 (mm)	Cikksz.	€ / szett	P (szett)
100 x 100	32	70	KSLC 1000	<b>174,56</b>	10
140 x 140	36	70	KSLC 1400	<b>287,95</b>	10

#### Tudnivaló:

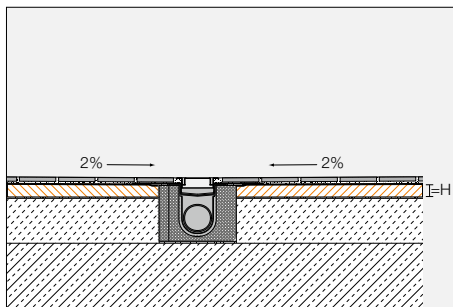
A folyóka hosszán túlnyúló lefolyó csövek letakarására mellékelve vannak pontosan illeszkedő fedő idomok.



### Schlüter®-KERDI-SHOWER-L

**Schlüter®-KERDI-SHOWER-L** kétrészes lejtés-kialakító lemez padlósíntbe illeszkedő tusolókhöz 2 % lejtéssel és eleve ráragasztott Schlüter®-KERDI szigeteléssel a csempével való közvetlen burkolásához és a lejtés-kialakító lemez összehajtható részeinek összekötésére. Ez a középső részen már rögzített Schlüter®-KERDI-LINE vonalmenti folyókához illeszkedve méretpontosan kerül lefektetésre az építkezésein található adott felületre.

(Termék adatlap 8.8)



#### Schlüter®-KERDI-SHOWER-L

lejtés-kialakító a vonalmenti folyókához, középverzió

L x B (cm)	H (mm)	Cikksz.	€ / db.	P (db.)
100 x 100	32	KSL 1000	<b>123,75</b>	10
140 x 140	36	KSL 1400	<b>183,97</b>	10


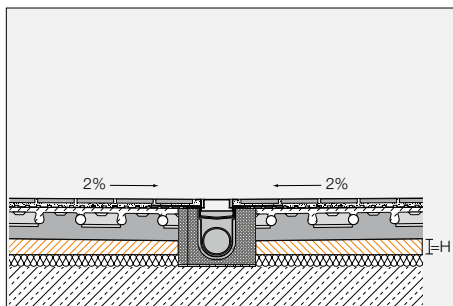
**Tudnivaló:**

Jól alkalmazható a Schlüter®-KERDI-LINE-H-hoz és -KERDI-LINE-V-hez – nem alkalmas viszont a Schlüter®-KERDI-LINE-F-hez.

### Schlüter®-KERDI-SHOWER-BSL

A **Schlüter®-KERDI-SHOWER-BSL** lejtés-kialakító lemez padlósíntbe illeszkedő tusolókhöz 2 % lejtéssel. Ez a középső részen már rögzített Schlüter®-KERDI-LINE vonalmenti folyókához illeszkedve méretpontosan kerül lefektetésre az építkezésein található adott felületre. Erre kerülhet felhordásra a tusoló területén a fűtött vagy nem fűtött, lehetőleg a Schlüter®-BEKOTEC esztrich.

(Termék adatlap 8.8)



#### Schlüter®-KERDI-SHOWER-BSL

lejtés-kialakító lemez a BEKOTEC-esztrich alá, középverzió

L x B (cm)	H (mm)	Cikksz.	€ / db.	P (db.)
100 x 100	32	BSL 1000	<b>64,24</b>	10
140 x 140	36	BSL 1400	<b>105,14</b>	10

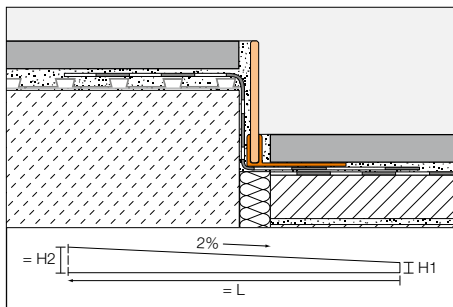
**Tudnivaló:**

Jól alkalmazható a Schlüter®-KERDI-LINE-H-hoz és -KERDI-LINE-V-hez – nem alkalmas viszont a Schlüter®-KERDI-LINE-F-hez.

## Schlüter®-SHOWERPROFILE-S

A Schlüter®-SHOWERPROFILE-S lejtéskialakító ékprofil szálciszolt nemesacélból készül a padlószintbe illeszkedő tusolók oldalainak borítására, 2 % lejtéssel. A hátoldalán fátýolréteg található a csemperagasztóba való rögzüléshez. A padlóoldali fogadásra szolgál a rendszer részét képező kemény PVC-ből készülő tartóprofil, különböző magasság-méretekből, U-alakú fogadó-núttal. A kellő magasság kialakításához a túlnyúló lejtés-kialakító éket az alacsony és/vagy a magas oldalon igény szerint beszabjuk. A lejtés-kialakító ék balról vagy jobbról használható a padozat-csatlakozásnál, vagy a válaszfal csempeburkolata alatt.

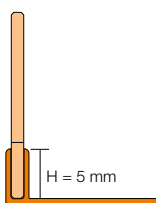
(Termék adatlap 14.1)



Schlüter®-SHOWERPROFILE-SPS 50			
PVC-tartóprofil lejtéskialakító ékkel V4A szálciszolt nemesacélból, H1 = 6 mm			
H (mm)	L = 2,00 m Cikksz.	€ / db.	KV (db.)
5	SPSA 50 EB/200	86,37	40
	L = 1,60 m		
5	SPSA 50 EB/160	60,22	40
	L = 1,20 m		
5	SPSA 50 EB/120	43,92	40

Schlüter®-SHOWERPROFILE-SPS 100			
PVC-tartóprofil lejtéskialakító ékkel V4A szálciszolt nemesacélból, H1 = 10 mm			
H (mm)	L = 2,00 m Cikksz.	€ / db.	KV (db.)
10	SPSB 100 EB/200	91,64	40
	L = 1,60 m		
10	SPSB 100 EB/160	61,67	40
	L = 1,20 m		
10	SPSB 100 EB/120	47,08	40

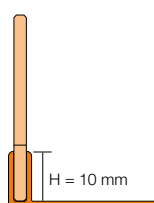
Schlüter®-SHOWERPROFILE-SPS 125			
PVC-tartóprofil lejtéskialakító ékkel V4A szálciszolt nemesacélból, H1 = 10 mm			
H (mm)	L = 2,00 m Cikksz.	€ / db.	KV (db.)
12,5	SPSB 125 EB/200	91,64	40
	L = 1,60 m		
12,5	SPSB 125 EB/160	61,67	40
	L = 1,20 m		
12,5	SPSB 125 EB/120	47,08	40



### SPS 50

H = a tartóprofil magassága

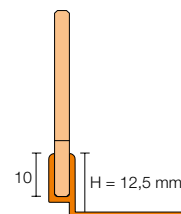
Az SPS 50 a 6 - 9 mm közötti csempevastagságokhoz alkalmazható



### SPS 100

H = a tartóprofil magassága

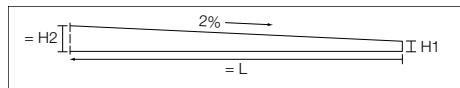
Az SPS 100 a 10 - 18 mm közötti csempevastagságokhoz alkalmazható



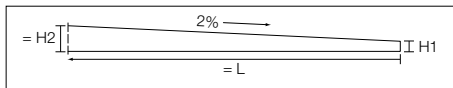
### SPS 125

H = a tartóprofil magassága

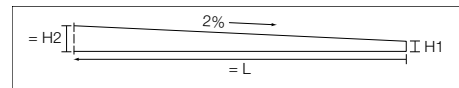
Az SPS 125 a 12,5 - 20 mm közötti csempevastagságokhoz alkalmazható



Lejtéskialakító ék 120 cm: H2 = 30 mm, H1 = 6 mm  
 Lejtéskialakító ék 160 cm: H2 = 38 mm, H1 = 6 mm  
 Lejtéskialakító ék 200 cm: H2 = 46 mm, H1 = 6 mm

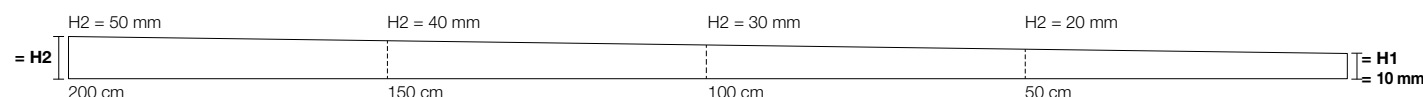
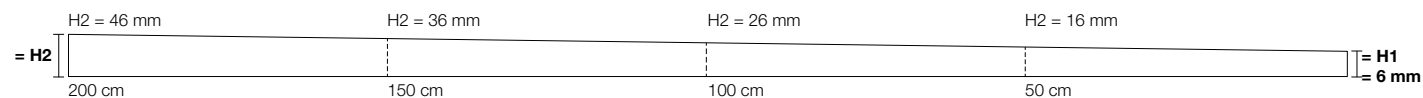


Lejtéskialakító ék 120 cm: H2 = 34 mm, H1 = 10 mm  
 Lejtéskialakító ék 160 cm: H2 = 42 mm, H1 = 10 mm  
 Lejtéskialakító ék 200 cm: H2 = 50 mm, H1 = 10 mm



Lejtéskialakító ék 120 cm: H2 = 34 mm, H1 = 10 mm  
 Lejtéskialakító ék 160 cm: H2 = 42 mm, H1 = 10 mm  
 Lejtéskialakító ék 200 cm: H2 = 50 mm, H1 = 10 mm

2 % = 2 mm / 10 cm



### Tudnivaló:

A nagyobb csempevastagságokhoz magasabb tartóprofittal rendelkező lejtéskialakító ékek is kaphatók 15, 18 vagy akár 22 mm vastagságban is.

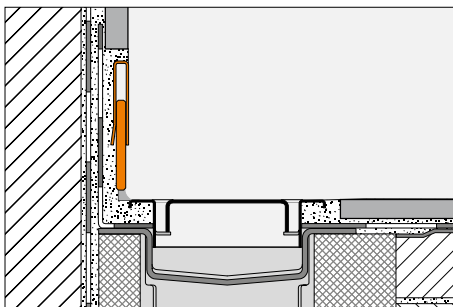




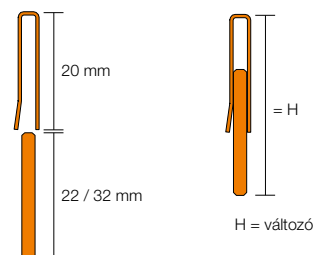
### Schlüter®-SHOWERPROFILE-R

A Schlüter®-SHOWERPROFILE-R kétrészes falcsatlakozó profil a lejtés miatt csupaszon maradó fal-szakasz burkolására a vonalmenti vízelvezetésnél. A profil látható felülete szálcsiszolt acélból készült. A hátoldalán fátýolréteg található a csemperagasztóval történő rögzítéshez. Fésű felépítése révén a Schlüter®-SHOWERPROFILE-R 23–45 mm közötti (két kivételben) fokozatmentesen állítható magasságban.

(Termék adatlap 14.1)



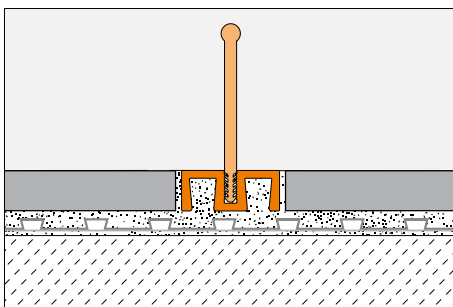
Schlüter®-SHOWERPROFILE-RA			
kétrészes falcsatlakozó profil, V4A szálcsiszolt nemesacél			
H (mm)	L = 1,40 m Cikksz.	€ / db.	KV (db.)
23-35	SPRA 23 EB/140	60,68	40
33-45	SPRA 33 EB/140	66,53	40
L = 1,00 m			
23-35	SPRA 23 EB/100	49,00	40
33-45	SPRA 33 EB/100	53,67	40



### Schlüter®-SHOWERPROFILE-WS

A Schlüter®-SHOWERPROFILE-WS egy kétrészes profil eloxált alumíniumból a padlószintbe illeszkedő tusolók által történő elöntés elleni védelemhez. A tartóprofilat a csempezés során rögzítjük a ragasztóágyba. Az elöntés elleni védelem választható domború vagy rugalmas műanyag pengebetéttel készült kivételben. Mindkét változat lehetővé teszi a kerek-székes közlekedést.

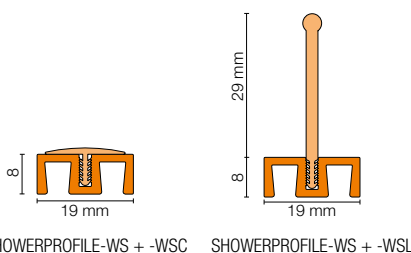
(Termék adatlap 14.2)



Schlüter®-SHOWERPROFILE-WS		
tartó profil natúr matt alumínium, eloxált		
L = 3,00 m Cikksz.	€ / m	KV (db.)
SPWS 19 AE / 300	19,51	40
L = 2,50 m		
SPWS 19 AE	19,51	40
L = 1,00 m		
SPWS 19 AE / 100	20,33	40

Schlüter®-SHOWERPROFILE-WSC		
domború betét		
L = 3,00 m Cikksz.	€ / m	KV (db.)
SPWSC 16 GS / 300	10,04	40
L = 2,50 m		
SPWSC 16 GS	10,04	40
L = 1,00 m		
SPWSC 16 GS / 100	10,04	40

Schlüter®-SHOWERPROFILE-WSL		
rugalmas penge betét		
L = 3,00 m Cikksz.	€ / m	KV (db.)
SPWSL 30 T / 300	12,14	40
L = 2,50 m		
SPWSL 30 T	12,14	40
L = 1,00 m		
SPWSL 30 T / 100	12,14	40

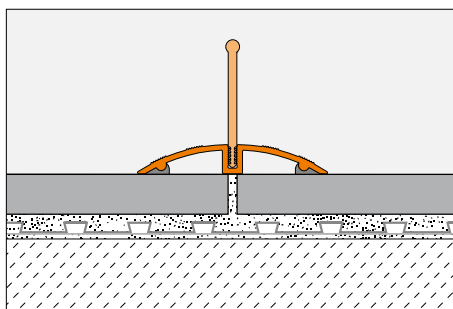




## Schlüter®-SHOWERPROFILE-WSK

A Schlüter®-SHOWERPROFILE-WSK egy két-részes profil eloxált alumíniumból a padlószintbe illeszkedő tusolók által történő elöntés elleni védelemhez. A tartóprofil utólag ragasztjuk fel a kész burkolatra. Az elöntés elleni védelem választható domború vagy rugalmas műanyagpengével készült kivitelben. Mindkét változat lehetővé teszi a kerek-székes közlekedést.

(Termék adatlap 14.2)



### Schlüter®-SHOWERPROFILE-WSK

tartó profil natúr matt alumínium, eloxált

L = 3,00 m Cikksz.	€/m	KV (db.)
SPWSK 52 AE / 300	22,83	40
L = 2,50 m		
SPWSK 52 AE	22,83	40
L = 1,00 m		
SPWSK 52 AE / 100	23,65	40

### Schlüter®-SHOWERPROFILE-WSC

domború betét

L = 3,00 m Cikksz.	€/m	KV (db.)
SPWSC 16 GS / 300	10,04	40
L = 2,50 m		
SPWSC 16 GS	10,04	40
L = 1,00 m		
SPWSC 16 GS / 100	10,04	40

### Schlüter®-SHOWERPROFILE-WSL

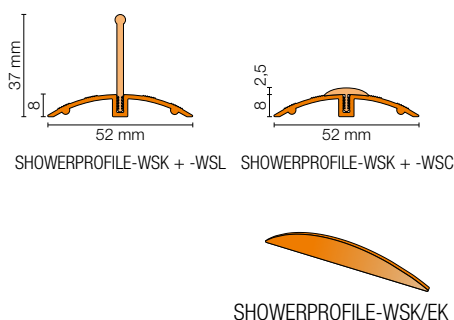
rugalmas penge betét

L = 3,00 m Cikksz.	€/m	KV (db.)
SPWSL 30 T / 300	12,14	40
L = 2,50 m		
SPWSL 30 T	12,14	40
L = 1,00 m		
SPWSL 30 T / 100	12,14	40

### Schlüter®-SHOWERPROFILE-WSK/EK

végsapka

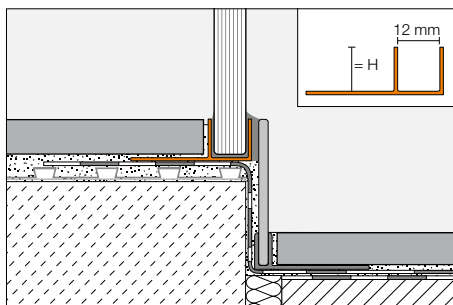
Cikksz.	€/db.	P (db.)
EK / SPWSK 52 AE	3,18	50



## Schlüter®-DECO-SG

A Schlüter®-DECO-SG dekoratív profil a csempéburkolatok fugáinak kialakításához. 12 mm széles árnyékfugát képez. A fuga ideálisan alkalmas az üvegpanelek fogadására és rögzítésére a padló és falicsempe síkjába süllyesztve (pl épített zuhany leválasztásánál).

(Termék adatlap 2.16)



### Schlüter®-DECO-SG-AE

alumínium matt eloxált

H (mm)	L = 2,50 m Cikksz.	€/m	KV (db.)
8	SG 80 AE 12	14,51	120
10	SG 100 AE 12	14,89	120
11	SG 110 AE 12	15,24	120
12,5	SG 125 AE 12	15,63	120



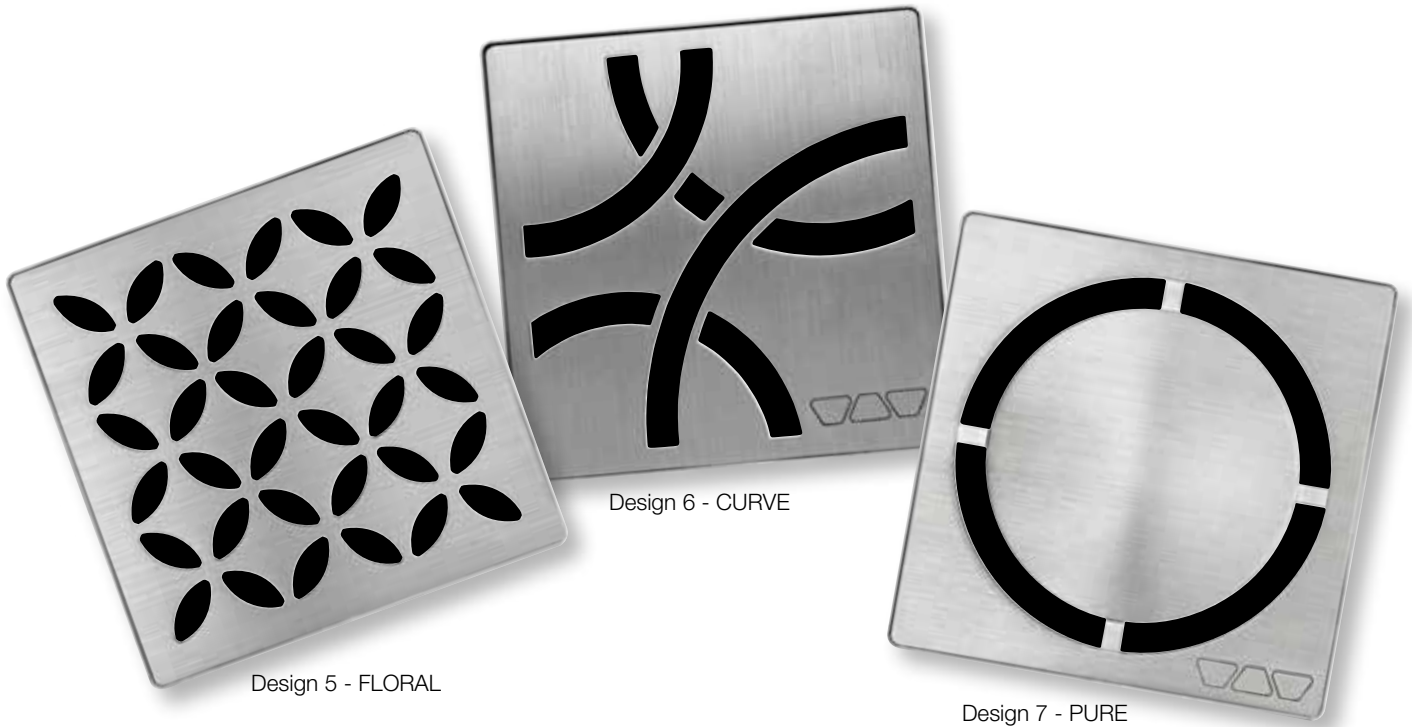
## Pontosan, ahogy kell! Vízelvezetés a Schlüter®-KERDI-DRAIN-nel

- ✓ Padlóösszefolyó rendszer a központi pontszerű vízvezetésekhez.
- ✓ Biztonságos csatlakoztatás a burkolható vízszigeteléshez Schlüter®-KERDI-vel.
- ✓ Különböző rács- és keret-változatok.
- ✓ Három új dizájn-rács szálcsiszolt nemesacélból
- ✓ Vízszintes és függőleges vízvezetés.
- ✓ Tartalmazza a Schlüter®-KERDI mandzsettát a burkolható vízszigeteléshez való csatlakoztatáshoz.





## Schlüter®-KERDI-DRAIN-STYLE – az új dizájnek



Design 5 - FLORAL

Design 6 - CURVE

Design 7 - PURE

## Robusztus és a gyakorlatban bevált: klasszikus termékeink




1-es dizájn-változat – különféle kivitelben és méretben



Design 2



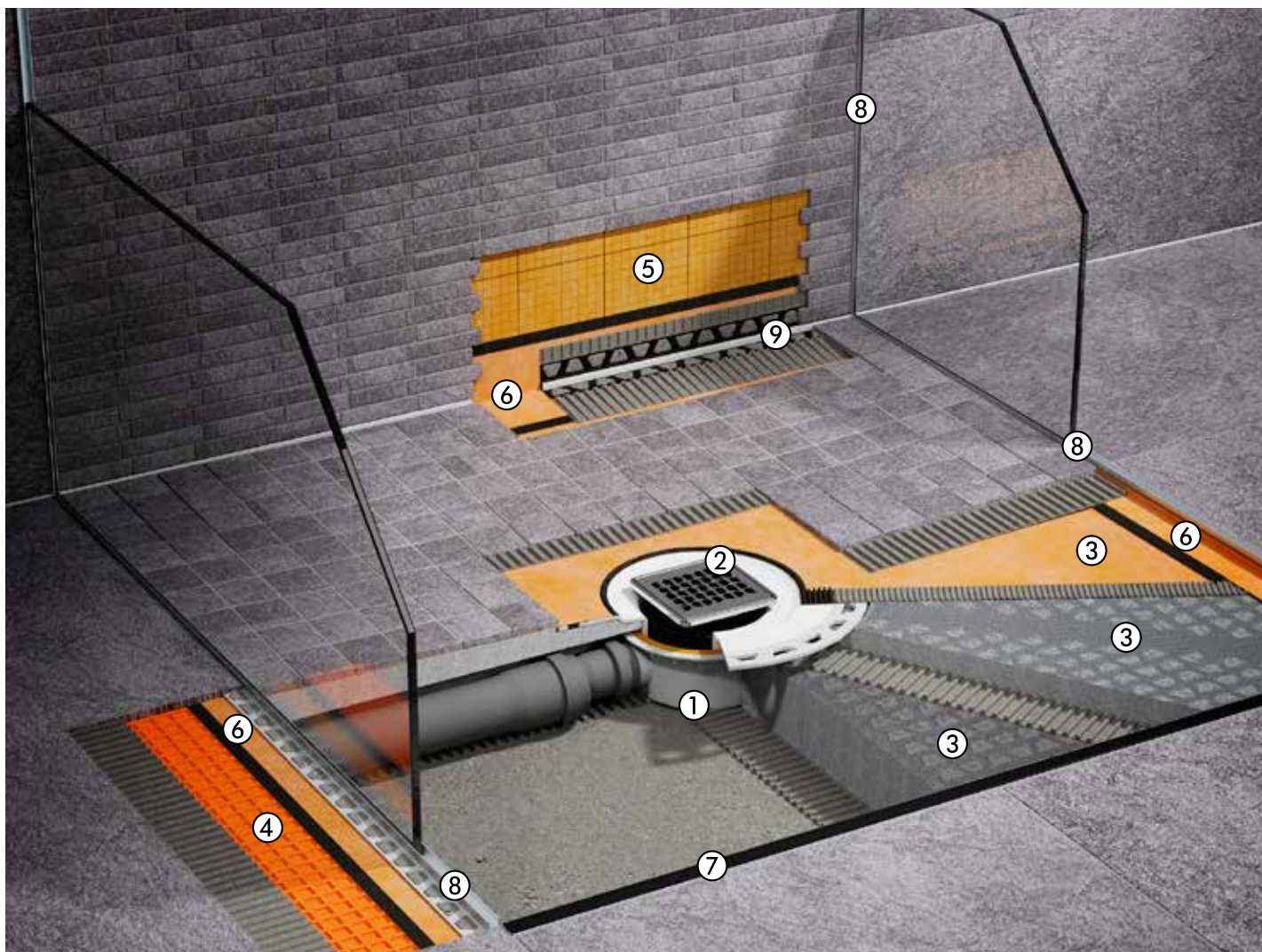
Design 3



Design 4



## Padlósíkba illeszkedő tusolók egy pontban történő vízvezetéssel



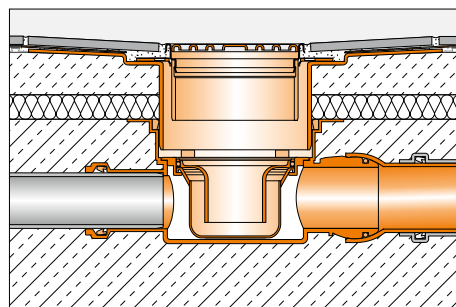
### Schlüter®-KERDI-DRAIN

A **Schlüter®-KERDI-DRAIN** egy pontos vízvezetés a vizet a választásunk szerint vízszintesen vagy függőlegesen elvezeti a ház csatornarendszerébe. A Schlüter®-KERDI-SHOWER lejtéskialakító és kiegyenlítő lemezekkel gyorsan lehet sík és szigetelt felületet kialakítani a csempe lerakásához. A Schlüter®-SHOWERPROFILE a zuhanyzó nyitott peremterületén gondoskodnak a biztonságos kiöntés elleni védelemről. A Schlüter®-DECO-SG az üvegből készült elválasztó elemeket rögzíti a tervezett pozíciójukban. A Schlüter®-KERDI és -DITRA a fal és padló szigeteléséről gondoskodnak. A toldások szigeteléséhez Schlüter®-KERDI-KEBA szigetelő szalagot és Schlüter®-KERDI-COLL-L szigetelő ragasztót használjon.











(Termék adatlap 8.2)











A következő oldalak bemutatják a különböző változatait a lehetséges rács/keret, összeállításoknak, amelyek sokoldalúan kombinálhatók az adott szigetelési/vízvezetési vagy rétegrendbeli igények szerint. Azt követően pedig a készreszerelt, vagy szett-ként csomagolt változatokat mutatjuk be.



	Cikk	Oldal
①	Schlüter® KERDI-DRAIN lefolyóház	142
②	Schlüter®-KERDI-LINE rács- és keretkombinációk	142
③	Schlüter®-KERDI-SHOWER	133
④	Schlüter®-DITRA 25	98
⑤	Schlüter®-KERDI-200	110
⑥	Schlüter®-KERDI-KEBA	111
⑦	Schlüter®-SHOWERPROFILE-WS/-WSK	137
⑧	Schlüter®-DECO-SG	138
⑨	Schlüter®-DILEX-RF	84



## Schlüter®-KERDI-DRAIN Belső terek vízszintes lefolyó és búzelzáró

padló-összefolyó készlet		rács-/keret készlet 10 x 10 cm				
<b>DN 40/50</b>  Schlüter®-KERDI-DRAIN-BASE  Elvezési kapacitás: 0,4 l/s minimális konstrukciós magasság: 75 (70) mm	 <b>Design 1, nemesacél, csavarokkal</b>	 <b>Design 1, V4A nemesacél, csavarokkal</b>	 <b>Design 1, Magas fényre polírozott nemesacél csavarokkal</b>	 <b>Design 1, Nemesacél</b>	 <b>Design 1, Nemesacél antikolt bronz, csavarokkal</b>	
	Cikksz. KD R10 ED1 SGV <b>60,15 € / db.</b>	Cikksz. KD R10 V4A D1 SGV <b>73,00 € / db.</b>	Cikksz. KD R10 EPD1 SGV <b>64,49 € / db.</b>	Cikksz. KD R10 ED1 GV <b>60,15 € / db.</b>	Cikksz. KD R10 EOB D1 SGV <b>81,77 € / db.</b>	
	 <b>Design 4, Burkolható fedlap</b>	 <b>Design 5 - FLORAL, Szálcsiszolt nemesacél</b>	 <b>Design 6 - CURVE, Szálcsiszolt nemesacél</b>	 <b>Design 7 - PURE, Szálcsiszolt nemesacél</b>		
	Cikksz. KD BH 40 <b>58,41 € / db.</b>	Cikksz. KD R10 ED4 GV <b>60,15 € / db.</b>	Cikksz. KD IF 10 EB D5 GV <b>100,72 € / db.</b>	Cikksz. KD IF 10 EB D6 GV <b>100,72 € / db.</b>	Cikksz. KD IF 10 EB D7 GV <b>102,76 € / db.</b>	



padló-összefolyó készlet		rács-/keret készlet 10 x 10 cm				
<b>DN 50</b>  Elvezési kapacitás: 0,6 l/s minimális konstrukciós magasság: 97 mm	 <b>Design 1, nemesacél, csavarokkal</b>	 <b>Design 1, V4A nemesacél, csavarokkal</b>	 <b>Design 1, Magas fényre polírozott nemesacél csavarokkal</b>	 <b>Design 1, Nemesacél</b>	 <b>Design 1, Nemesacél antikolt bronz, csavarokkal</b>	
	Cikksz. KD R10 ED1 S <b>51,40 € / db.</b>	Cikksz. KD R10 V4A D1 S <b>64,24 € / db.</b>	Cikksz. KD R10 EPD1 S <b>55,10 € / db.</b>	Cikksz. KD R10 ED1 <b>51,40 € / db.</b>	Cikksz. KD R10 EOB D1 S <b>73,00 € / db.</b>	
	 <b>Design 4, Burkolható fedlap</b>	 <b>Design 5 - FLORAL, Szálcsiszolt nemesacél</b>	 <b>Design 6 - CURVE, Szálcsiszolt nemesacél</b>	 <b>Design 7 - PURE, Szálcsiszolt nemesacél</b>		
	Cikksz. KD BH 50 GV <b>87,61 € / db.</b>	Cikksz. KD R10 ED4 <b>51,40 € / db.</b>	Cikksz. KD IF 10 EB D5 <b>91,51 € / db.</b>	Cikksz. KD IF 10 EB D6 <b>91,51 € / db.</b>	Cikksz. KD IF 10 EB D7 <b>93,56 € / db.</b>	

padló-összefolyó készlet		rács-/keret készlet 15 x 15 cm
<b>DN 50/70</b>  Elvezési kapacitás: 0,8 l/s minimális konstrukciós magasság: 115 mm		 <b>Design 1, nemesacél, csavarokkal</b>
	Cikksz. KD BH 5070 GVB <b>93,95 € / db.</b>	Cikksz. KD R15 ED1 SB <b>62,53 € / db.</b>



## Schlüter®-KERDI-DRAIN



### Belső terek vízszintes lefolyó és búzelzáró

	
<b>Design 2, Szálcsiszolt nemesacél</b>	<b>Design 3, Szálcsiszolt nemesacél</b>
Cikksz. KD R10 ED2 GV	Cikksz. KD R10 ED3 GV
<b>102,22 € / db.</b>	<b>102,22 € / db.</b>




Modell-példák

A rácsok búzelzáróval és gumibordás szigetelőgyűrűvel vannak ellátva.

	
<b>Design 2, Szálcsiszolt nemesacél</b>	<b>Design 3, Szálcsiszolt nemesacél</b>
Cikksz. KD R10 ED2	Cikksz. KD R10 ED3
<b>93,46 € / db.</b>	<b>93,46 € / db.</b>

rács-/keret készlet 15 x 15 cm / Ø 15 cm	
	
<b>Design 1, nemesacél, csavarokkal</b>	<b>Design 1, nemesacél, csavarokkal</b>
Cikksz. KD R15 ED1 S	Cikksz. KD R15 ED1 SR
<b>70,08 € / db.</b>	<b>70,08 € / db.</b>



Modell-példák

A különböző méretű rácsok (kivéve KD R10 ED4 verzió) magassága állítható a burkolathoz. Ezek a rácsok búzelzáró nélkül készülnek, a búzelzárót a padlóösszefolyó készlet tartalmazza.

Minden rácshoz tartozik szennyfogó szűrő – kivételt képez a KD R10 ED4, KD R15 ED1 S, KD R15 ED1 SB és KD R15 ED1 SR.

























**Padló-összefolyó készlet:**

- a Padlóösszefolyó alsó elem búzelzáróval. (A nyersépítési szakaszban építendő be.)
- b Vékonyágyazat-feltét
- c Schlüter®-KERDI-szigetelő mandzsetta

**Rács-/keret készlet:**

- d Burkolat magasságbeállító gyűrű
- e Nemesacél rács és keret

## Schlüter®-KERDI-DRAIN Belső terek függőleges lefolyó és bűzelzáró

padló-összefolyó készlet		rács-/keret készlet 10 x 10 cm				
<b>DN 50</b>  Elvezetési kapacitás: 0,6 l/s Cikksz. KD BV 50 GV <b>65,41 € / db.</b>	 <b>Design 1, nemesacél, csavarokkal</b> Cikksz. KD R10 ED1 S <b>51,40 € / db.</b>	 <b>Design 1, V4A nemesacél, csavarokkal</b> Cikksz. KD R10 V4A D1 S <b>64,24 € / db.</b>	 <b>Design 1, Magas fényre polírozott nemesacél csavarokkal</b> Cikksz. KD R10 EPD1 S <b>55,10 € / db.</b>	 <b>Design 1, Nemesacél</b> Cikksz. KD R10 ED1 <b>51,40 € / db.</b>	 <b>Design 1, Nemesacél antikolt bronz, csavarokkal</b> Cikksz. KD R10 EOB D1 S <b>73,00 € / db.</b>	
	 <b>Design 4, Burkolható fedlap</b> Cikksz. KD R10 ED4 <b>51,40 € / db.</b>	 <b>Design 5 - FLORAL, Szálcsiszolt nemesacél</b> Cikksz. KD IF 10 EB D5 <b>91,51 € / db.</b>	 <b>Design 6 - CURVE, Szálcsiszolt nemesacél</b> Cikksz. KD IF 10 EB D6 <b>91,51 € / db.</b>	 <b>Design 7 - PURE, Szálcsiszolt nemesacél</b> Cikksz. KD IF 10 EB D7 <b>93,56 € / db.</b>		
<b>DN 50</b>  Elvezetési kapacitás: 0,6 l/s Cikksz. KD BV 50 GVB <b>93,95 € / db.</b>	 <b>Design 1, nemesacél, csavarokkal</b> Cikksz. KD R10 ED1 S <b>51,40 € / db.</b>	 <b>Design 1, V4A nemesacél, csavarokkal</b> Cikksz. KD R10 V4A D1 S <b>64,24 € / db.</b>	 <b>Design 1, Magas fényre polírozott nemesacél csavarokkal</b> Cikksz. KD R10 EPD1 S <b>55,10 € / db.</b>	 <b>Design 1, Nemesacél</b> Cikksz. KD R10 ED1 <b>51,40 € / db.</b>	 <b>Design 1, Nemesacél antikolt bronz, csavarokkal</b> Cikksz. KD R10 EOB D1 S <b>73,00 € / db.</b>	
	 <b>Design 4, Burkolható fedlap</b> Cikksz. KD R10 ED4 <b>51,40 € / db.</b>	 <b>Design 5 - FLORAL, Szálcsiszolt nemesacél</b> Cikksz. KD IF 10 EB D5 <b>91,51 € / db.</b>	 <b>Design 6 - CURVE, Szálcsiszolt nemesacél</b> Cikksz. KD IF 10 EB D6 <b>91,51 € / db.</b>	 <b>Design 7 - PURE, Szálcsiszolt nemesacél</b> Cikksz. KD IF 10 EB D7 <b>93,56 € / db.</b>		
<b>DN 50</b>  Elvezetési kapacitás: 1,8 l/s Cikksz. KD BAV 50 GVB <b>99,87 € / db.</b>	<b>rács-/keret készlet 15 x 15 cm</b>					
	 <b>Design 1, nemesacél, csavarokkal</b> Cikksz. KD R15 ED1 SB <b>62,53 € / db.</b>					





## Schlüter®-KERDI-DRAIN

Belső terek  
függőleges lefolyó és búzelzáró

	
<b>Design 2, Szálcsiszolt nemesacél</b>	<b>Design 3, Szálcsiszolt nemesacél</b>
Cikksz. KD R10 ED2	Cikksz. KD R10 ED3
<b>93,46 € / db.</b>	<b>93,46 € / db.</b>

	
<b>Design 2, Szálcsiszolt nemesacél</b>	<b>Design 3, Szálcsiszolt nemesacél</b>
Cikksz. KD R10 ED2	Cikksz. KD R10 ED3
<b>93,46 € / db.</b>	<b>93,46 € / db.</b>

rács-/keret készlet 15 x 15 cm / Ø 15 cm	
	
<b>Design 1, nemesacél, csavarokkal</b>	<b>Design 1, nemesacél, csavarokkal</b>
Cikksz. KD R15 ED1 S	Cikksz. KD R15 ED1 SR
<b>70,08 € / db.</b>	<b>70,08 € / db.</b>

































Modell-példák

A különböző méretű rácsok (kivéve KD R10 ED4 verzió) magassága állítható a burkolathoz. Ezek a rácsok búzelzáró nélkül készülnek, a búzelzárót a padlóösszefolyó készlet tartalmazza.

Minden rácshoz tartozik szennyfogó szűrő – kivételt képez a KD R10 ED4, KD R15 ED1 S, KD R15 ED1 SB és KD R15 ED1 SR.







## Schlüter®-KERDI-DRAIN Belső terek függőleges lefolyó és bűzelzáró

padló-összefolyó készlet		rács-/keret készlet 10 x 10 cm				
DN 50	 Elvezetési kapacitás: 0,6 l/s					
		Design 1, nemesacél csavarokkal	Design 1, V4A nemesacél csavarokkal	Design 1, Magas fényre polírozott nemesacél csavarokkal	Design 1, Nemesacél	Design 1, Nemesacél antikolt bronz csavarokkal
		Cikksz. KD R10 ED1 SGV	Cikksz. KD R10 V4A D1 SGV	Cikksz. KD R10 EPD1 SGV	Cikksz. KD R10 ED1 GV	Cikksz. KD R10 EOB D1 SGV
		60,15 € / db.	73,00 € / db.	64,49 € / db.	60,15 € / db.	81,77 € / db.
						
Design 4, Burkolható fedlap	Design 5 - FLORAL, Szálcsiszolt nemesacél	Design 6 - CURVE, Szálcsiszolt nemesacél	Design 7 - PURE, Szálcsiszolt nemesacél			
Cikksz. KD BV 50	Cikksz. KD R10 ED4 GV	Cikksz. KD IF 10 EB D5 GV	Cikksz. KD IF 10 EB D6 GV	Cikksz. KD IF 10 EB D7 GV		
49,05 € / db.	60,15 € / db.	100,72 € / db.	100,72 € / db.	102,76 € / db.		
padló-összefolyó készlet		rács-/keret készlet 10 x 10 cm				
DN 70	 Elvezetési kapacitás: 0,6 l/s					
		Design 1, nemesacél csavarokkal	Design 1, V4A nemesacél csavarokkal	Design 1, Magas fényre polírozott nemesacél csavarokkal	Design 1, Nemesacél	Design 1, Nemesacél antikolt bronz csavarokkal
		Cikksz. KD R10 ED1 SGV	Cikksz. KD R10 V4A D1 SGV	Cikksz. KD R10 EPD1 SGV	Cikksz. KD R10 ED1 GV	Cikksz. KD R10 EOB D1 SGV
		60,15 € / db.	73,00 € / db.	64,49 € / db.	60,15 € / db.	81,77 € / db.
						
Design 4, Burkolható fedlap	Design 5 - FLORAL, Szálcsiszolt nemesacél	Design 6 - CURVE, Szálcsiszolt nemesacél	Design 7 - PURE, Szálcsiszolt nemesacél			
Cikksz. KD BV 70	Cikksz. KD R10 ED4 GV	Cikksz. KD IF 10 EB D5 GV	Cikksz. KD IF 10 EB D6 GV	Cikksz. KD IF 10 EB D7 GV		
49,05 € / db.	60,15 € / db.	100,72 € / db.	100,72 € / db.	102,76 € / db.		
padló-összefolyó készlet		rács-/keret készlet 10 x 10 cm				
DN 100	 Elvezetési kapacitás: 0,6 l/s					
		Design 1, nemesacél csavarokkal	Design 1, V4A nemesacél csavarokkal	Design 1, Magas fényre polírozott nemesacél csavarokkal	Design 1, Nemesacél	Design 1, Nemesacél antikolt bronz csavarokkal
		Cikksz. KD R10 ED1 SGV	Cikksz. KD R10 V4A D1 SGV	Cikksz. KD R10 EPD1 SGV	Cikksz. KD R10 ED1 GV	Cikksz. KD R10 EOB D1 SGV
		60,15 € / db.	73,00 € / db.	64,49 € / db.	60,15 € / db.	81,77 € / db.
						
Design 4, Burkolható fedlap	Design 5 - FLORAL, Szálcsiszolt nemesacél	Design 6 - CURVE, Szálcsiszolt nemesacél	Design 7 - PURE, Szálcsiszolt nemesacél			
Cikksz. KD BV 100	Cikksz. KD R10 ED4 GV	Cikksz. KD IF 10 EB D5 GV	Cikksz. KD IF 10 EB D6 GV	Cikksz. KD IF 10 EB D7 GV		
49,05 € / db.	60,15 € / db.	100,72 € / db.	100,72 € / db.	102,76 € / db.		



**Schlüter®-KERDI-DRAIN**

**Belső terek  
függőleges lefolyó és búzelzáró**



















	
<b>Design 2, Szálcsiszolt nemesacél</b>	<b>Design 3, Szálcsiszolt nemesacél</b>
Cikksz. KD R10 ED2 GV	Cikksz. KD R10 ED3 GV
<b>102,22 € / db.</b>	<b>102,22 € / db.</b>
	
<b>Design 2, Szálcsiszolt nemesacél</b>	<b>Design 3, Szálcsiszolt nemesacél</b>
Cikksz. KD R10 ED2 GV	Cikksz. KD R10 ED3 GV
<b>102,22 € / db.</b>	<b>102,22 € / db.</b>
	
<b>Design 2, Szálcsiszolt nemesacél</b>	<b>Design 3, Szálcsiszolt nemesacél</b>
Cikksz. KD R10 ED2 GV	Cikksz. KD R10 ED3 GV
<b>102,22 € / db.</b>	<b>102,22 € / db.</b>



Modell-példák

A rácsok búzelzáróval és gumibordás szigetelőgyűrűvel vannak ellátva.





## Schlüter®-KERDI-DRAIN Külső terek vízszintes lefolyó búzelzáró nélkül

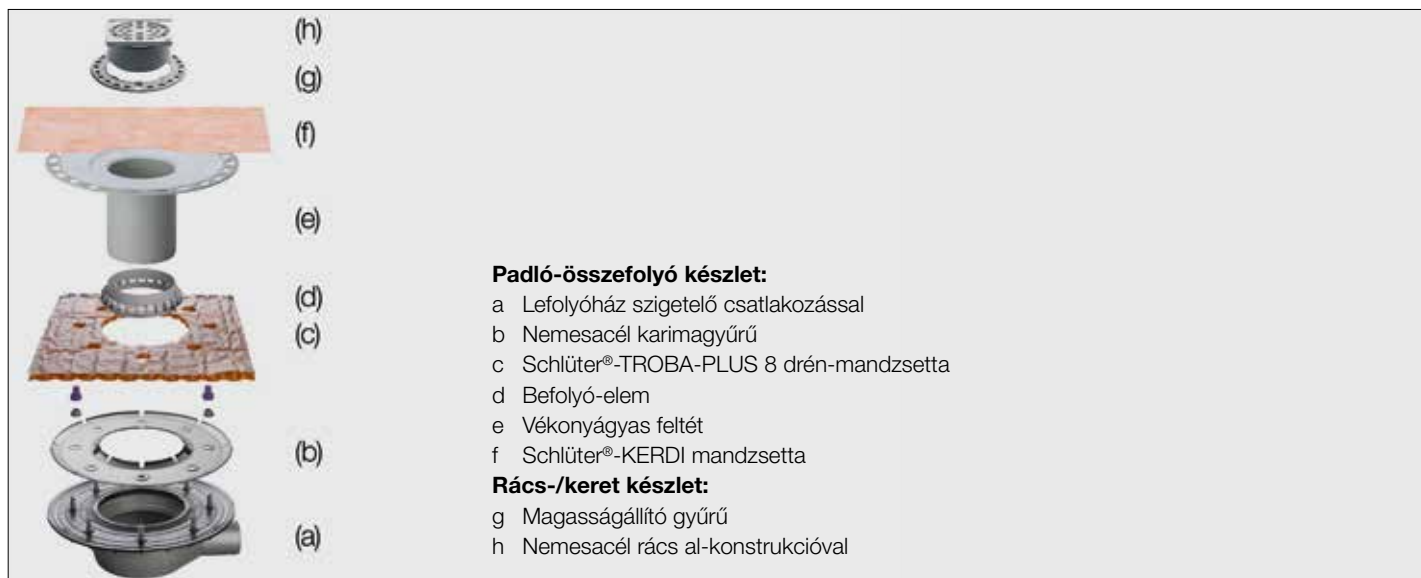

padló-összefolyó készlet		rács-/keret készlet 10 x 10 cm				
DN 50						
		<b>Design 1, nemesacél, csavarokkal</b>	<b>Design 1, V4A nemesacél, csavarokkal</b>	<b>Design 1, Nemesacél</b>	<b>Design 1, Nemesacél antikolt bronz, csavarokkal</b>	<b>Design 2, Szálcsiszolt nemesacél</b>
		Cikksz. KD R10 ED1 S <b>51,40 € / db.</b>	Cikksz. KD R10 V4A D1 S <b>64,24 € / db.</b>	Cikksz. KD R10 ED1 <b>51,40 € / db.</b>	Cikksz. KD R10 EOB D1 S <b>73,00 € / db.</b>	Cikksz. KD R10 ED2 <b>93,46 € / db.</b>
						
		<b>Design 3, Szálcsiszolt nemesacél</b>	<b>Design 4, Burkolható fedlap</b>			
Cikksz. KD BH 50 B <b>91,33 € / db.</b>	Cikksz. KD R10 ED3 <b>93,46 € / db.</b>	Cikksz. KD R10 ED4 <b>51,40 € / db.</b>				
padló-összefolyó készlet		rács-/keret készlet 10 x 10 cm				
DN 50	 <p>bitumenes és műanyaglemezhez történő tömített csatlakoztatással</p>					
		<b>Design 1, nemesacél, csavarokkal</b>	<b>Design 1, V4A nemesacél, csavarokkal</b>	<b>Design 1, Nemesacél</b>	<b>Design 1, Nemesacél antikolt bronz, csavarokkal</b>	<b>Design 2, Szálcsiszolt nemesacél</b>
		Cikksz. KD R10 ED1 S <b>51,40 € / db.</b>	Cikksz. KD R10 V4A D1 S <b>64,24 € / db.</b>	Cikksz. KD R10 ED1 <b>51,40 € / db.</b>	Cikksz. KD R10 EOB D1 S <b>73,00 € / db.</b>	Cikksz. KD R10 ED2 <b>93,46 € / db.</b>
						
		<b>Design 3, Szálcsiszolt nemesacél</b>	<b>Design 4, Burkolható fedlap</b>			
Cikksz. KD BH 50 MSBB <b>178,32 € / db.</b>	Cikksz. KD R10 ED3 <b>93,46 € / db.</b>	Cikksz. KD R10 ED4 <b>51,40 € / db.</b>				
Komplett készlet		rács-/keret készlet 15 x 15 cm				
DN 50	 <p>bitumenes és műanyaglemezhez történő tömített csatlakoztatással, nem ragasztott burkolat készítéséhez KD R15 ED1 S formatervezett ráccsal</p>					
						
		<b>Design 1, nemesacél, csavarokkal</b>				
Cikksz. KD BH 50 ASLVB <b>206,61 € / db.</b>						



























## Schlüter®-KERDI-DRAIN

Külső terek  
vízszintes lefolyó búzelzáró nélkül

rács-/keret készlet 15 x 15 cm / Ø 15 cm	
	
<b>Design 1, nemesacél, csavarokkal</b>	<b>Design 1, nemesacél, csavarokkal</b>
Cikksz. KD R15 ED1 S	Cikksz. KD R15 ED1 SR
<b>70,08 € / db.</b>	<b>70,08 € / db.</b>
rács-/keret készlet 15 x 15 cm / Ø 15 cm	
	
<b>Design 1, nemesacél, csavarokkal</b>	<b>Design 1, nemesacél, csavarokkal</b>
Cikksz. KD R15 ED1 S	Cikksz. KD R15 ED1 SR
<b>70,08 € / db.</b>	<b>70,08 € / db.</b>



## Schlüter®-KERDI-DRAIN Külső terek független lefolyó bűzelzáró nélkül


padló-összefolyó készlet		rács-/keret készlet 10 x 10 cm				
DN 50						
		<b>Design 1, nemesacél, csavarokkal</b>	<b>Design 1, V4A nemesacél, csavarokkal</b>	<b>Design 1, Nemesacél</b>	<b>Design 1, Nemesacél antikolt bronz, csavarokkal</b>	<b>Design 2, Szálcsiszolt nemesacél</b>
		Cikksz. KD R10 ED1 S	Cikksz. KD R10 V4A D1 S	Cikksz. KD R10 ED1	Cikksz. KD R10 EOB D1 S	Cikksz. KD R10 ED2
		<b>51,40 € / db.</b>	<b>64,24 € / db.</b>	<b>51,40 € / db.</b>	<b>73,00 € / db.</b>	<b>93,46 € / db.</b>
						
<b>Design 3, Szálcsiszolt nemesacél</b>	<b>Design 4, Burkolható fedlap</b>					
Cikksz. KD BV 50	Cikksz. KD R10 ED3	Cikksz. KD R10 ED4				
<b>49,05 € / db.</b>	<b>93,46 € / db.</b>	<b>51,40 € / db.</b>				
padló-összefolyó készlet		rács-/keret készlet 10 x 10 cm				
DN 70						
		<b>Design 1, nemesacél, csavarokkal</b>	<b>Design 1, V4A nemesacél, csavarokkal</b>	<b>Design 1, Nemesacél</b>	<b>Design 1, Nemesacél antikolt bronz, csavarokkal</b>	<b>Design 2, Szálcsiszolt nemesacél</b>
		Cikksz. KD R10 ED1 S	Cikksz. KD R10 V4A D1 S	Cikksz. KD R10 ED1	Cikksz. KD R10 EOB D1 S	Cikksz. KD R10 ED2
		<b>51,40 € / db.</b>	<b>64,24 € / db.</b>	<b>51,40 € / db.</b>	<b>73,00 € / db.</b>	<b>93,46 € / db.</b>
						
<b>Design 3, Szálcsiszolt nemesacél</b>	<b>Design 4, Burkolható fedlap</b>					
Cikksz. KD BV 70	Cikksz. KD R10 ED3	Cikksz. KD R10 ED4				
<b>49,05 € / db.</b>	<b>93,46 € / db.</b>	<b>51,40 € / db.</b>				
padló-összefolyó készlet		rács-/keret készlet 10 x 10 cm				
DN 100						
		<b>Design 1, nemesacél, csavarokkal</b>	<b>Design 1, V4A nemesacél, csavarokkal</b>	<b>Design 1, Nemesacél</b>	<b>Design 1, Nemesacél antikolt bronz, csavarokkal</b>	<b>Design 2, Szálcsiszolt nemesacél</b>
		Cikksz. KD R10 ED1 S	Cikksz. KD R10 V4A D1 S	Cikksz. KD R10 ED1	Cikksz. KD R10 EOB D1 S	Cikksz. KD R10 ED2
		<b>51,40 € / db.</b>	<b>64,24 € / db.</b>	<b>51,40 € / db.</b>	<b>73,00 € / db.</b>	<b>93,46 € / db.</b>
						
<b>Design 3, Szálcsiszolt nemesacél</b>	<b>Design 4, Burkolható fedlap</b>					
Cikksz. KD BV 100	Cikksz. KD R10 ED3	Cikksz. KD R10 ED4				
<b>49,05 € / db.</b>	<b>93,46 € / db.</b>	<b>51,40 € / db.</b>				



## Schlüter®-KERDI-DRAIN

Külső terek  
függőleges lefolyó búzelzáró nélkül

rács-/keret készlet 15 x 15 cm / Ø 15 cm	
	
<b>Design 1, nemesacél, csavarokkal</b>	<b>Design 1, nemesacél, csavarokkal</b>
Cikksz. KD R15 ED1 S	Cikksz. KD R15 ED1 SR
<b>70,08 € / db.</b>	<b>70,08 € / db.</b>
rács-/keret készlet 15 x 15 cm / Ø 15 cm	
	
<b>Design 1, nemesacél, csavarokkal</b>	<b>Design 1, nemesacél, csavarokkal</b>
Cikksz. KD R15 ED1 S	Cikksz. KD R15 ED1 SR
<b>70,08 € / db.</b>	<b>70,08 € / db.</b>
rács-/keret készlet 15 x 15 cm / Ø 15 cm	
	
<b>Design 1, nemesacél, csavarokkal</b>	<b>Design 1, nemesacél, csavarokkal</b>
Cikksz. KD R15 ED1 S	Cikksz. KD R15 ED1 SR
<b>70,08 € / db.</b>	<b>70,08 € / db.</b>



Modell-példák

A padlóösszefolyókhoz különböző méretű rácsok (kivéve KD R10 ED4 verzió) rendelhetők és magasságuk állítható a burkolathoz. Ezek a rácsok búzelzáró nélkül készülnek. Minden rácshoz tartozik szennyfogó szűrő - kivételt képez a KD R10 ED4, KD R15 ED1 S, KD R15 ED1 SB és KD R15 ED1 SR.

## Schlüter®-KERDI-DRAIN Külső terek függőleges lefolyó bűzelzáró nélkül





padló-összefolyó készlet		rács-/keret készlet 10 x 10 cm				
DN 50						
		<b>Design 1, nemesacél, csavarokkal</b>	<b>Design 1, V4A nemesacél, csavarokkal</b>	<b>Design 1, Nemesacél</b>	<b>Design 1, Nemesacél antikolt bronz, csavarokkal</b>	<b>Design 2, Szálcsiszolt nemesacél</b>
		Cikksz. KD R10 ED1 S	Cikksz. KD R10 V4A D1 S	Cikksz. KD R10 ED1	Cikksz. KD R10 EOB D1 S	Cikksz. KD R10 ED2
		<b>51,40 € / db.</b>	<b>64,24 € / db.</b>	<b>51,40 € / db.</b>	<b>73,00 € / db.</b>	<b>93,46 € / db.</b>
<b>Design 3, Szálcsiszolt nemesacél</b>	<b>Design 4, Burkolható fedlap</b>					
Cikksz. KD BV 50 B	Cikksz. KD R10 ED3	Cikksz. KD R10 ED4				
<b>91,33 € / db.</b>	<b>93,46 € / db.</b>	<b>51,40 € / db.</b>				
padló-összefolyó készlet		rács-/keret készlet 10 x 10 cm				
DN 50	<p>bitumenes és műanyaglemezhez történő tömített csatlakoztatással</p>					
		<b>Design 1, nemesacél, csavarokkal</b>	<b>Design 1, V4A nemesacél, csavarokkal</b>	<b>Design 1, Nemesacél</b>	<b>Design 1, Nemesacél antikolt bronz, csavarokkal</b>	<b>Design 2, Szálcsiszolt nemesacél</b>
		Cikksz. KD R10 ED1 S	Cikksz. KD R10 V4A D1 S	Cikksz. KD R10 ED1	Cikksz. KD R10 EOB D1 S	Cikksz. KD R10 ED2
		<b>51,40 € / db.</b>	<b>64,24 € / db.</b>	<b>51,40 € / db.</b>	<b>73,00 € / db.</b>	<b>93,46 € / db.</b>
<b>Design 3, Szálcsiszolt nemesacél</b>	<b>Design 4, Burkolható fedlap</b>					
Cikksz. KD BV 50 MSBB	Cikksz. KD R10 ED3	Cikksz. KD R10 ED4				
<b>178,32 € / db.</b>	<b>93,46 € / db.</b>	<b>51,40 € / db.</b>				
Komplett készlet		rács-/keret készlet 15 x 15 cm				
DN 50	<p>bitumenes és műanyaglemezhez történő tömített csatlakoztatással, nem ragasztott burkolat készítéséhez KD R15 ED1 S formatervezett ráccsal</p>					
		<b>Design 1, nemesacél, csavarokkal</b>				
Cikksz. KD BV 50 ASLVB						
<b>206,61 € / db.</b>						






## Schlüter®-KERDI-DRAIN


Külső terek  
függőleges lefolyó búzelzáró nélkül

rács-/keret készlet 15 x 15 cm / Ø 15 cm	
	
<b>Design 1, nemesacél, csavarokkal</b>	<b>Design 1, nemesacél, csavarokkal</b>
Cikksz. KD R15 ED1 S	Cikksz. KD R15 ED1 SR
<b>70,08 € / db.</b>	<b>70,08 € / db.</b>
rács-/keret készlet 15 x 15 cm / Ø 15 cm	
	
<b>Design 1, nemesacél, csavarokkal</b>	<b>Design 1, nemesacél, csavarokkal</b>
Cikksz. KD R15 ED1 S	Cikksz. KD R15 ED1 SR
<b>70,08 € / db.</b>	<b>70,08 € / db.</b>



Modell-példák

A padlóösszefolyókhoz különböző méretű rácsok (kivéve KD R10 ED4 verzió) rendelhetők és magasságuk állítható a burkolathoz. Ezek a rácsok búzelzáró nélkül készülnek. Minden rácsához tartozik szennyfogó szűrő - kivételt képez a KD R10 ED4, KD R15 ED1 S, KD R15 ED1 SB és KD R15 ED1 SR.

**Schlüter®-KERDI-DRAIN-KD 10**

KD 10 M

KD 10 MO 900 1800

**Schlüter®-KERDI-DRAIN-DR****KERDI-mandzsetta (d = 17,5 cm)**

L x B (cm)	Cikksz.	€ / db.	P (db.)
45 x 45	KD 10 M	5,45	10
90 x 90	KD 10 M 900	22,02	10
100 x 100	KD 10 M 1000	24,53	10
120 x 120	KD 10 M 1200	30,32	10
150 x 150	KD 10 M 1500	40,94	10

**Schlüter®-KERDI-DRAIN-DR****KERDI-mandzsetta, decentralális vízvezetés**

L x B (cm)	Cikksz.	€ / db.	P (db.)
180 x 90	KD 10 MO 900 1800	37,67	10

**Schlüter®-KERDI-DRAIN-R 10 GT**

A **Schlüter®-KERDI-DRAIN-R10 GT** egy száraz búzzár szilikonból készült csappantyúval, mely alkalmas minden 10 x 10 cm rács- és keret-szetthez. A ritkán használt lefolyórendszereknél (például üdülőkben) a szokásos búzzárak helyett alkalmazható, megakadályozza a vizes búzzár kiszáradása által okozott bűz keletkezését. A legalább 0,4 l/s lefolyó-teljesítmény mellett akár tartósan is helyettesítheti a szokásos búzzárót.

(Termék adatlap 8.2)

**Schlüter®-KERDI-DRAIN-R 10 GT****száraz búzzár**

Cikksz.	€ / db.	P (db.)
KD R10 GT	27,61	10


**Schlüter®-KERDI-LINE-GTM**

A **Schlüter®-KERDI-LINE-GTM** egy szilikonból készült száraz csappantyú a Schlüter®-KERDI-DRAIN-R10 GT és a Schlüter®-KERDI-LINE-GTO pótlására / cseréjére.

(Termék adatlap 8.7)

**Schlüter®-KERDI-LINE-GTM****száraz csere-csappantyú**

Cikksz.	€ / db.	P (db.)
KL GTM	13,80	10

**Schlüter®-KERDI-DRAIN-KD 10 SF**

A **Schlüter®-KERDI-DRAIN-KD 10 SF** egy piszokfogó szűrő, ami a padlólefolyók rendszeres tisztítását könnyíti meg.

(Termék adatlap 8.2)

**Schlüter®-KERDI-DRAIN-KD 10 SF****alkatrész-lista: piszokfogó szűrő**

Cikksz.	€ / db.	P (db.)
KD 10 SF	9,95	10





### Schlüter®-KERDI-DRAIN-R / -RL

A Schlüter®-KERDI-DRAIN-R / -RL olyan rácsok kerettel, amelyek felújításoknál építhetők be a meglévő padlóösszefolyók fölé a padlóburkolatba.


(Termék adatlap 8.2)

Schlüter®-KERDI-DRAIN-R		
rács és keret felújításhoz 15 x 15 cm		
Cikksz.	€ / db.	P (db.)
KD 15 R	77,80	10



Lefolyórács a meglévő padló összefolyóhoz felújításkor való beépítéshez.

Schlüter®-KERDI-DRAIN-RL		
rács és keret felújításhoz lyukkal 15 x 15 cm		
Cikksz.	€ / db.	P (db.)
KD 15 RL	77,80	10



Lefolyórács meglévő padlóösszefolyóhoz felújításkor való beépítéshez, amely egy függőleges lefolyócsőhöz csatlakozik.

### Schlüter®-KERDI-DRAIN-BASE

A Schlüter®-KERDI-DRAIN-BASE olyan lefolyóház, amelyet kombinálni lehet a KD BV 100 feltéttel és a gumibordás szigetelőgyűrűvel és búzelzáróval ellátott rács-/keret készlettel.

(Termék adatlap 8.2)

Schlüter®-KERDI-DRAIN-BASE			
padlóösszefolyó alsó elem			
DN	Cikksz.	€ / db.	P (db.)
40	KD 10 BH 40/50	32,13	10



### Schlüter®-KERDI-DRAIN

Rendelhető rácsok keret nélkül. Pótlásokra vagy cserékhez.

(Termék adatlap 8.2)

Schlüter®-KERDI-DRAIN rácsok			
alkatrész-lista: rácsok standard-kerethez			
L x B (cm)	Cikksz.	€ / db.	P (db.)
10 x 10	KD GR 10 E D1 S	33,88	10
10 x 10	KD GR 10 V4A D1 S	46,72	10
10 x 10	KD GR 10 EP D1 S	37,43	10
10 x 10	KD GR 10 E D1	33,88	10
10 x 10	KD GR 10 E D2	75,94	10
10 x 10	KD GR 10 E D3	75,94	10
10 x 10	KD GR 10 E D4	33,88	10
15 x 15	KD GR 15 E D1 S	52,57	10
15 x 15	KD GR 15 E D1 SR	52,57	10

Schlüter®-KERDI-DRAIN-STYLE rácsok			
alkatrész-lista: rácsok kontúr-kerethez			
L x B (cm)	Cikksz.	€ / db.	P (db.)
10 x 10	KD GIF 10 EB D5	76,18	10
10 x 10	KD GIF 10 EB D6	76,18	10
10 x 10	KD GIF 10 EB D7	78,22	10

#### Tudnivaló:

A fedlapok csak a saját keret-dizájnjon belül variálhatók.

L x B = cm megfelel a keret méretének



KD GR 10 E D1 S



KD GR 10 V4A D1 S




KD GR 10 EP D1 S



KD GR 10 E D1




KD GR 10 E D2



KD GR 10 E D3



KD GR 10 E D4



KD GIF 10 EB D5 - FLORAL



KD GIF 10 EB D6 - CURVE



KD GIF 10 EB D7 - PURE



KD GR 15 E D1 S



KD GR 15 E D1 SR



### Schlüter®-KERDI-DRAIN-BS

A **Schlüter®-KERDI-DRAIN-BS** egy engedéllyel rendelkező tűzterjedést gátló al-konstrukció, ami a KD BAV 50 GVB függőleges padlóösszefolyóval megakadályozza az egyes szintek között a tűz továbbterjedését.

(Termék adatlap 8.2)

#### Schlüter®-KERDI-DRAIN-BS

##### tűzterjedést gátló betét

Cikksz.	€ / db.	P (db.)
KD BS	114,17	10



### Schlüter®-KERDI-DRAIN-ZBS

A **Schlüter®-KERDI-DRAIN-ZBS** áttörés-szigetelés tűzvédelmi funkcióval. A habarccsal való kitöltés alternatívájaként a KD BAV 50 GVB függőleges padlólefolyó-szettel, vagy a KLV 50 G2 nemesacélból készült vízszintes vonalmenti folyókával együtt arra szolgál, hogy meggátolja a (Ø 160 mm) pontszerű áttörés mentén a tűz tovaterjedését és megakadályozza a hanghidak keletkezését. Csak a KD BS-sel, illetve KL BS-sel kombinációban minősül engedélyezett tűzvédelemnek.

(Termék adatlap 8.2)

#### Schlüter®-KERDI-DRAIN-ZBS

##### áttörés-szigetelés tűzvédelmi funkcióval

Cikksz.	€ / db.	P (db.)
KD ZBS	136,07	10





## Schlüter®-KERDI-DRAIN szettek

A Schlüter®-KERDI-DRAIN szettek olyan komplett búzelzárós padlóösszefolyók amelyeket könnyen lehet szigetelten folytonosítani a burkolható vízszigetelő rendszerekhez, pl a Schlüter®-KERDI-200 burkolható lemezszigeteléshez, vagy kenhető szigeteléshez. Három változatban kapható.

(Termék adatlap 8.2)



Schlüter®-KERDI-DRAIN szett		
<b>vízvezető szett függőleges vízvezetéssel</b>		
Cikksz.	€ / szett	PL (szett)
KD 10 H40 GV ED1 S	110,50	10
<b>vízvezető szett vízszintes vízvezetéssel</b>		
Cikksz.	€ / szett	PL (szett)
KD 10 V50 GV ED1 S	108,92	10
KD 10 V50 GV ED3	142,07	10

### A KD 10 H40 GV ED1 S az alábbiakat tartalmazza:

- a függőleges elvezetésű vékonyágas feltéttel Schlüter®-KERDI-DRAIN-BASE DN 40/50 padlóösszefolyót (vízvezető képessége: 0,4 l/s), minimális konstrukciós magasság: 75 (70) mm
- a rács-/keret-kombinációt a formatervezett 1. számú nemesacél ráccsal, csavarokkal a 10 x 10 cm-es
- rácsban búzelzárással és szigetelő gumigyűrűvel



### A KD 10 V50 GV ED1 S az alábbiakat tartalmazza:

- a függőleges elvezetéssel vékonyágas feltéttel Schlüter®-KERDI-DRAIN DN 50 padlóösszefolyót (vízvezetési teljesítménye: 0,6 l/s)
- integrált búzelzáróval
- a rács-/keret-kombinációt a formatervezett 1. számú nemesacél ráccsal, csavarokkal a 10 x 10 cm-es
- beleértve a keret-toldót, a magassági rögzítőt és a piszokfogó szűrőt



### A KD 10 V50 GV ED3 az alábbiakat tartalmazza:

- a függőleges elvezetéssel vékonyágas feltéttel Schlüter®-KERDI-DRAIN DN 50 padlóösszefolyót (vízvezetési teljesítménye: 0,6 l/s)
- integrált búzelzáróval
- a rács-/keret-kombinációt a formatervezett 3. számú, szálcsiszolt szálcsiszolt nemesacélból készült formatervezett ráccsal, 10 x 10 cm
- beleértve a keret-toldót, a magassági rögzítőt és a piszokfogó szűrőt



## Schlüter®-KERDI-SHOWER-SK/SKB

A Schlüter®-KERDI-SHOWER-SK egy vízszigetelő szett a padló szintben kialakított tusolókhoz. Tartalmazza a Schlüter®-KERDI-200 burkolható lemezszigetelést a tusolóterület falfületeinek szigeteléséhez, valamint az ehhez tartozó idomokat a belső sarkokhoz és a csóáttörésekhez. A szett részét képezi továbbá egy Schlüter®-KERDI-KEBA toldó-szigetelő szalag a lemezcsatlakozások és a padló-fal csatlakozások szigeteléséhez, továbbá egy Schlüter®-KERDI-COLL-L szigetelő-tömítő ragasztót a szalagok és idomok összeragasztásához. A Schlüter®-KERDI-SHOWER-SKB szigetelő-készlet pedig tartalmaz ezen felül egy Schlüter®-KERDI-DRAIN-BASE padló-összefolyót is. A Schlüter®-KERDI-SHOWER-SK használható hagyományos módon kialakított padló szintbe süllyesztett tusolókhoz vagy a Schlüter®-KERDI-SHOWER-T, -TC, -L és -LC lejtés és aljzatképző lemezekkel kombinálva. (Termék adatlap 8.6)



### Schlüter®-KERDI-SHOWER-SK

#### épített zuhany szigetelő szett

H x Sz (cm)	Cikksz.	€ / szett	PL (szett)
90 x 90 / 100 x 100	KSS 5	166,45	9
120 x 120 / 150 x 150	KSS 10	290,32	9

#### A Schlüter®-KERDI-SHOWER-SK (KSS 5) az alábbiakat tartalmazza:

- 1 x Schlüter®-KERDI-200, 1 m x 5 m
- 2 x Schlüter®-KERDI-KERECK/FI
- 1 x Schlüter®-KERDI-KEBA, 12,5 cm x 10 m
- 1 x Schlüter®-KERDI-COLL-L, 1,85 kg
- 2 x Schlüter®-KERDI-KM, Ø 150 mm

#### A Schlüter®-KERDI-SHOWER-SK (KSS 10) az alábbiakat tartalmazza:

- 1 x Schlüter®-KERDI-200, 1 m x 10 m
- 2 x Schlüter®-KERDI-KERECK/FI
- 1 x Schlüter®-KERDI-KEBA, 12,5 cm x 12,5 m
- 1 x Schlüter®-KERDI-COLL-L, 4,25 kg
- 2 x Schlüter®-KERDI-KM, Ø 150 mm

### Schlüter®-KERDI-SHOWER-SKB

#### komplett épített zuhany szigetelő szett padlóösszefolyóval

H x Sz (cm)	Cikksz.	€ / szett	PL (szett)
90 x 90 / 100 x 100	KSS 5 KD10 EH 40	283,26	9
120 x 120 / 150 x 150	KSS 10 KD10 EH 40	408,24	9

#### A Schlüter®-KERDI-SHOWER-SKB (KSS 5 KD10 EH 40) az alábbiakat tartalmazza:

- 1 x Schlüter®-KERDI-200, 1 m x 5 m
- 2 x Schlüter®-KERDI-KERECK/FI
- 1 x Schlüter®-KERDI-KEBA, 12,5 cm x 10 m
- 1 x Schlüter®-KERDI-COLL-L, 1,85 kg
- 2 x Schlüter®-KERDI-KM, Ø 150 mm
- 1 x Schlüter®-KERDI-DRAIN-BASE szett az alábbiakból áll: „KD BH 40” padlóösszefolyó-szett és „KD R10 ED1 SGV” rács-/keret-szett

#### A Schlüter®-KERDI-SHOWER-SKB (KSS 10 KD10 EH 40) az alábbiakat tartalmazza:


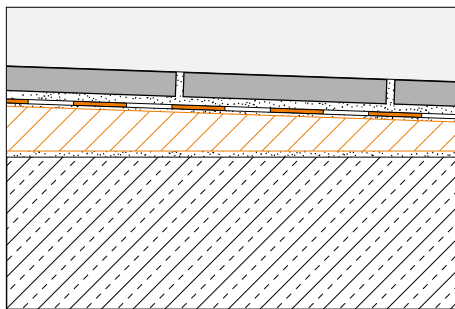
- 1 x Schlüter®-KERDI-200, 1 m x 10 m
- 2 x Schlüter®-KERDI-KERECK/FI
- 1 x Schlüter®-KERDI-KEBA, 12,5 cm x 12,5 m
- 1 x Schlüter®-KERDI-COLL-L, 4,25 kg
- 2 x Schlüter®-KERDI-KM, Ø 150 mm
- 1 x Schlüter®-KERDI-DRAIN-BASE szett az alábbiakból áll: „KD BH 40” padlóösszefolyó-szett és „KD R10 ED1 SGV” rács-/keret-szett



### Schlüter®-KERDI-SHOWER-T

A Schlüter®-KERDI-SHOWER-T épített zuhany padlóelem > 2 % lejtéssel padlóba süllyesztett tusolók cserpével való burkolásához. Elő van készítve a hozzávaló Schlüter®-KERDI-DRAIN padló-összefolyó fogadására. A helykímélő szállíthatóság és egyszerű kezelhetőség érdekében két részből kell összeilleszteni. A szett kiserelésbe beletartozik a Schlüter®-KERDI szigetelő mandzsetta, amely a teljes felületet lefedi.

(Termék adatlap 8.6)



### Schlüter®-KERDI-SHOWER-T

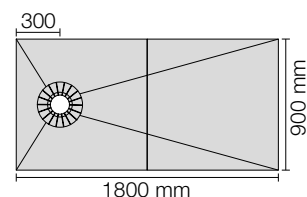
kétrészes lejtéskialakító elem

L x B (cm)	H (mm)	Cikksz.	€ / szett	PL (szett)
90 x 90	31	KST 900	<b>88,15</b>	10
100 x 100	33	KST 1000	<b>99,27</b>	10
120 x 120	35	KST 1200	<b>136,24</b>	10
150 x 150	39	KST 1500	<b>182,29</b>	10

### Schlüter®-KERDI-SHOWER-T

2-részes lejtéskialakító lemez a decentralis vízelvezetéshez

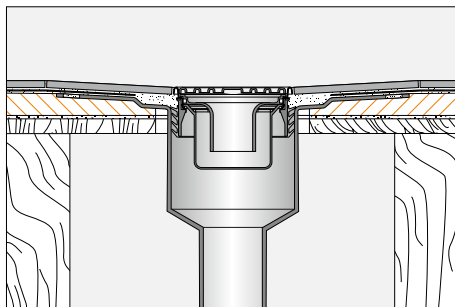
L x B (cm)	H (mm)	Cikksz.	€ / szett	PL (szett)
180 x 90	40	KSTO 900 1800	<b>186,72</b>	10



### Schlüter®-KERDI-SHOWER-TB

Schlüter®-KERDI-SHOWER-TB lejtéskialakító lemez padlószintbe illeszkedő tusolókhoz 2 % lejtéssel és eleve ráragasztott Schlüter®-KERDI szigeteléssel cserpével való közvetlen burkoláshoz és a lejtéskialakító lemez összehajtható részeinek összekötésére. Elő van készítve a hozzávaló Schlüter®-KERDI-DRAIN padló-összefolyó fogadására.

(Termék adatlap 8.6)



### Schlüter®-KERDI-SHOWER-TB

lejtéskialakító lemez a Schlüter®-KERDI-DRAIN-hez

L x B (cm)	H (mm)	Cikksz.	€ / db.	PL (db.)
100 x 100	22	KSTB 1000	<b>99,27</b>	10

#### Tudnivaló:


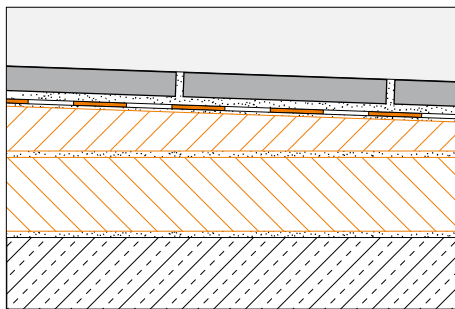
Az alacsony konstrukciós magasság révén (csupán 22 mm) a Schlüter®-KERDI-SHOWER-TB optimálisan alkalmazható fából készült konstrukciók esetén.



## Schlüter®-KERDI-SHOWER-TC

Schlüter®-KERDI-SHOWER-TC épített zuhany padlóelem 2 %-nál nagyobb lejtéssel a padlóba illeszkedő tusolók közvetlen csempével való burkolására. Elő van készítve a hozzávaló Schlüter®-KERDI-DRAIN-BASE padló-összefolyó fogadására, továbbá kiegyenlítő lappal rendelkezik, ami fogadja a lefolyó elemet és a vízelvezető csövet. A helykímélő szállíthatóság és egyszerű kezelhetőség érdekében két részből kell összeilleszteni. A szett kiszerezésbe beletartozik a Schlüter®-KERDI szigetelő mandzsetta, amely a teljes felületet lefedi.

(Termék adatlap 8.6)



### Schlüter®-KERDI-SHOWER-TC

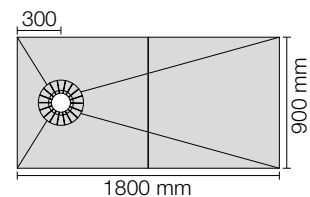
kétrészes lejtéskialakító elem + kétrészes kiegyenlítő lap

L x B (cm)	H (mm)	H1 (mm)	Cikksz.	€ / szett	PL (szett)
90 x 90	31	60	KSTC 60 900	<b>150,94</b>	10
100 x 100	33	60	KSTC 60 1000	<b>179,05</b>	10
120 x 120	35	60	KSTC 60 1200	<b>234,43</b>	10
150 x 150	39	60	KSTC 60 1500	<b>327,02</b>	10

### Schlüter®-KERDI-SHOWER-TC

2-részes lejtéskialakító lemez + 2-részes kiegyenlítő lemez decentralis vízelvezetéshez

L x B (cm)	H (mm)	H1 (mm)	Cikksz.	€ / szett	PL (szett)
180 x 90	40	60	KSTC 60 O 900 1800	<b>324,73</b>	10







## Szép, stabil és gyorsan szerelhető: Schlüter®-SHELF

A Schlüter®-SHELF nem csak a tusolóban mutatós. Az elegáns STYLE-Design lerakópolc mindennél praktikus, ahol csempeburkolat készül, vagy ahol már van csempézett falfelület.

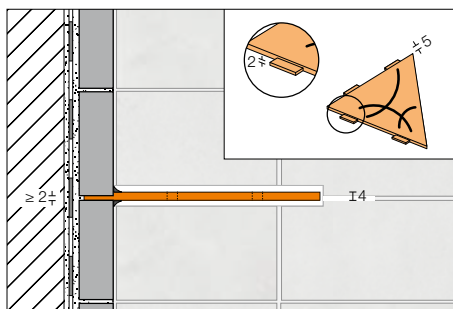
- ✓ Szálcsiszolt nemesacélból, alumíniumból TRENDLINE-porszórással
- ✓ Kétféle dizájn: FLORAL vagy CURVE
- ✓ Öt különböző formátumban kapható



## Schlüter®-SHELF-E

A Schlüter®-SHELF-E sarokpolcok három különböző alakban kaphatók. Rendelhetők FLORAL és a CURVE dizájvázlatokban, szálcsiszolt nemesacélból, vagy magas minőségű TRENDLINE porszórt alumíniumból. A lerakó-polcok csempézéskor beépíthetők a burkolatkiosztásba, vagy utólag is felszerelhetők a csempézett fal fugáiba, a csupán 2 mm vastag rögzítő száraknak köszönhetően. A Schlüter®-SHELF-E alkalmas tusolókban való elhelyezésre, de például konyhába is beépíthető a csempézett falfelületbe.

(Termék adatlap 17.1)



Utólag is beépíthető

### Schlüter®-SHELF-E-S1

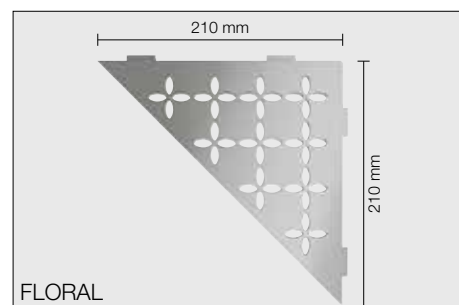
lerakópolc, FLORAL dizájn,  
szálcsiszolt nemesacél

Cikksz.	€ / db.	P (db.)
SE S1 D5 EB	85,00	10

### Schlüter®-SHELF-E-S1

lerakópolc, CURVE dizájn,  
szálcsiszolt nemesacél

Cikksz.	€ / db.	P (db.)
SE S1 D6 EB	80,00	10



FLORAL

### Schlüter®-SHELF-E-S1

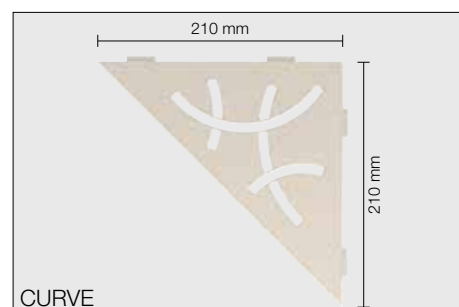
lerakópolc, FLORAL dizájn,  
strukturált felületbevonatú alumínium

Cikksz.	€ / db.	P (db.)
SE S1 D5 TSI	70,00	10
SE S1 D5 TSSG	70,00	10
SE S1 D5 TSDA	70,00	10

### Schlüter®-SHELF-E-S1

lerakópolc, CURVE dizájn,  
strukturált felületbevonatú alumínium

Cikksz.	€ / db.	P (db.)
SE S1 D6 TSI	65,00	10
SE S1 D6 TSSG	65,00	10
SE S1 D6 TSDA	65,00	10



CURVE

### Schlüter®-SHELF-E-S2

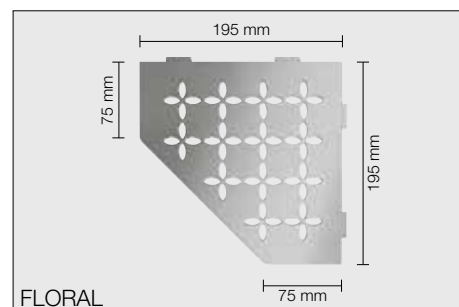
lerakópolc, FLORAL dizájn,  
szálcsiszolt nemesacél

Cikksz.	€ / db.	P (db.)
SE S2 D5 EB	90,00	10

### Schlüter®-SHELF-E-S2

lerakópolc, CURVE dizájn,  
szálcsiszolt nemesacél

Cikksz.	€ / db.	P (db.)
SE S2 D6 EB	85,00	10



FLORAL

### Schlüter®-SHELF-E-S2

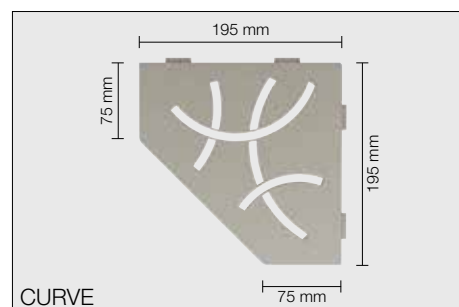
lerakópolc, FLORAL dizájn,  
strukturált felületbevonatú alumínium

Cikksz.	€ / db.	P (db.)
SE S2 D5 TSI	72,50	10
SE S2 D5 TSSG	72,50	10
SE S2 D5 TSDA	72,50	10

### Schlüter®-SHELF-E-S2

lerakópolc, CURVE dizájn,  
strukturált felületbevonatú alumínium

Cikksz.	€ / db.	P (db.)
SE S2 D6 TSI	68,50	10
SE S2 D6 TSSG	68,50	10
SE S2 D6 TSDA	68,50	10



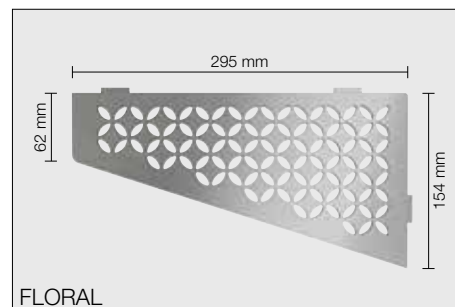
CURVE

**Schlüter®-SHELF-E-S3**lerakópolc, FLORAL dizájn,  
szálcsiszolt nemesacél

Cikksz.	€ / db.	P (db.)
SE S3 D5 EB	95,00	10

**Schlüter®-SHELF-E-S3**lerakópolc, CURVE dizájn,  
szálcsiszolt nemesacél

Cikksz.	€ / db.	P (db.)
SE S3 D6 EB	90,00	10



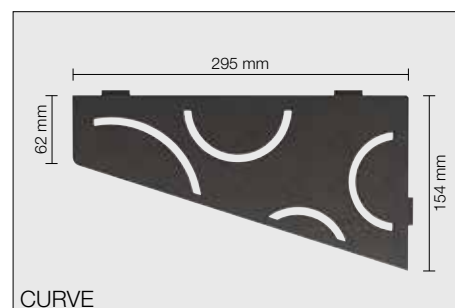
FLORAL

**Schlüter®-SHELF-E-S3**lerakópolc, FLORAL dizájn,  
strukturált felületbevonatú alumínium

Cikksz.	€ / db.	P (db.)
SE S3 D5 TSI	75,00	10
SE S3 D5 TSSG	75,00	10
SE S3 D5 TSDA	75,00	10

**Schlüter®-SHELF-E-S3**lerakópolc, CURVE dizájn,  
strukturált felületbevonatú alumínium

Cikksz.	€ / db.	P (db.)
SE S3 D6 TSI	70,00	10
SE S3 D6 TSSG	70,00	10
SE S3 D6 TSDA	70,00	10

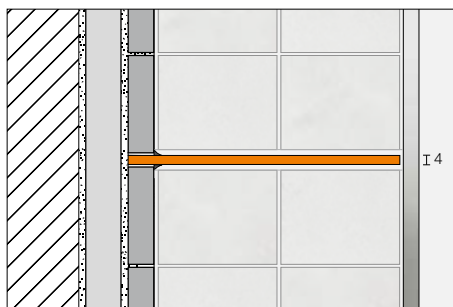


CURVE

**Schlüter®-SHELF-N**

**Schlüter®-SHELF-N** téglalap alakú lerakó-polcok a Schlüter®-KERDI-BOARD-N-nel előre elkészített falfülkékhez. Rendelhetők a FLORAL és a CURVE dizájnváltozatokban, szálcsiszolt nemesacélból vagy a strukturált felületű TRENDLINE porszórt alumíniumból. A beépítésnél és a csempézés során paszszolnak a Schlüter®-KERDI-BOARD-N-nel kialakított falfülkébe.


(Termék adatlap 17.1)

**Schlüter®-SHELF-N-S1**lerakópolc, FLORAL dizájn,  
szálcsiszolt nemesacél

Cikksz.	€ / db.	P (db.)
SN S1 D5 EB	88,50	10

**Schlüter®-SHELF-N-S1**lerakópolc, CURVE dizájn,  
szálcsiszolt nemesacél

Cikksz.	€ / db.	P (db.)
SN S1 D6 EB	82,50	10



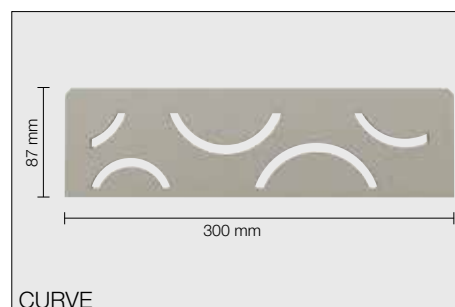
FLORAL

**Schlüter®-SHELF-N-S1**lerakópolc, FLORAL dizájn,  
strukturált felületbevonatú alumínium

Cikksz.	€ / db.	P (db.)
SN S1 D5 TSI	70,00	10
SN S1 D5 TSSG	70,00	10
SN S1 D5 TSDA	70,00	10

**Schlüter®-SHELF-N-S1**lerakópolc, CURVE dizájn,  
strukturált felületbevonatú alumínium

Cikksz.	€ / db.	P (db.)
SN S1 D6 TSI	60,00	10
SN S1 D6 TSSG	60,00	10
SN S1 D6 TSDA	60,00	10



CURVE

**Tudnivaló:**

A Schlüter®-KERDI-BOARD-N falfülkék a KB 19 Árlista 5. oldalán található.

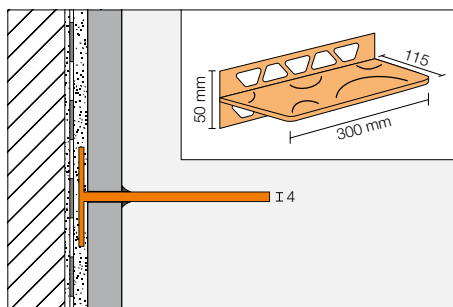


Schlüter®-KERDI-BOARD-N falfülkékhez

## Schlüter®-SHELF-W

**Schlüter®-SHELF-W** téglalap alakú, falsíkba rögzíthető, konzolos lerakó-polcok. Rendelhetők FLORAL és a CURVE dizájnváltozatokban, szálcsiszolt nemesacélból, vagy magas minőségű TRENDLINE porszórt alumíniumból. A trapéz formájú áttörésekkel ellátott rögzítősízzel a csempezés során a burkolatkiosztásba integráljuk őket. Alkalmasak tusolókban lerakó-polcként történő elhelyezésre, de például konyhába is beépíthetők a csempézett falfelületbe.

(Termék adatlap 17.1)



### Schlüter®-SHELF-W-S1

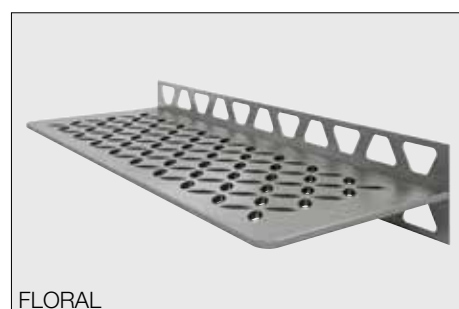
lerakópolc, FLORAL dizájn,  
szálcsiszolt nemesacél

Cikksz.	€ / db.	P (db.)
SW S1 D5 EB	120,00	10

### Schlüter®-SHELF-W-S1

lerakópolc, CURVE dizájn,  
szálcsiszolt nemesacél

Cikksz.	€ / db.	P (db.)
SW S1 D6 EB	110,00	10



### Schlüter®-SHELF-W-S1

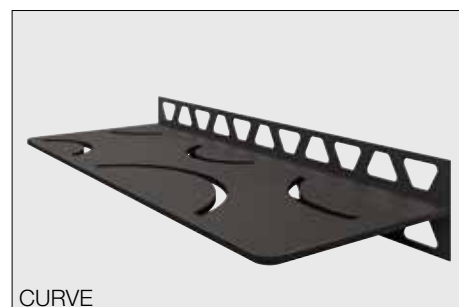
lerakópolc, FLORAL dizájn,  
strukturált felületbevonatú alumínium

Cikksz.	€ / db.	P (db.)
SW S1 D5 TSI	98,50	10
SW S1 D5 TSSG	98,50	10
SW S1 D5 TSDA	98,50	10

### Schlüter®-SHELF-W-S1

lerakópolc, CURVE dizájn,  
strukturált felületbevonatú alumínium

Cikksz.	€ / db.	P (db.)
SW S1 D6 TSI	88,50	10
SW S1 D6 TSSG	88,50	10
SW S1 D6 TSDA	88,50	10






## Schlüter®-TROBA

### DRÉN MEGOLDÁSOK BALKONOKHOZ ÉS TERASZOKHOZ

A Schlüter®-TROBA program biztonságos és komplex drén-megoldásokat ad a balkonokhoz, teraszokhoz, és tetőteraszokhoz. Lehet szó akár ragasztás nélküli burkolat fektetésről, kavics-, vagy zúzottkő ágyra, drén-habarcsva, vagy cementes esztrichre fektetésről, ezekhez mindig megfelelő vízvezetési megoldások állnak rendelkezésre. A Schlüter®-TROBA-STELZ bennmaradó zsalukarikák és gyűrők és a Schlüter®-TROBA-LINE kültéri vonalmenti drén-folyókák beépítésével a felületre jutó vizek vonali vízvezetésének megoldásaként jól kiegészítik a programot.

*Fénykép: Schlüter®-TROBA-LINE-TL (lásd a 173. oldalt)*





## Gyorsan beépíthető – nagy teherbírású drainlemez: Schlüter®-TROBA-PLUS

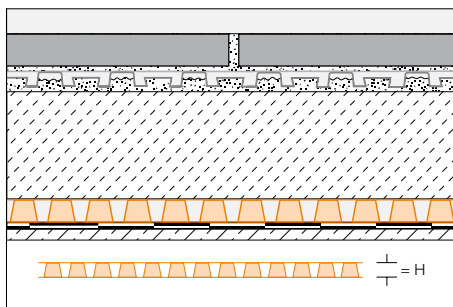


- ✓ Felületi drén a kültéri burkolatokhoz.
- ✓ Kapilláris-passzív drén.
- ✓ Egész felületre alkalmazott teherelosztó beton alá, vagy burkolattartóként 8 vagy 12 mm-es vastagságban.
- ✓ A teljes felületen elosztja a terhelést 39 t/m<sup>2</sup>-ig.

### Schlüter®-TROBA-PLUS

A **Schlüter®-TROBA-PLUS** egy tartós és hatékony, a keletkező vizet biztosan levezető kétrétegű terasz drénlemez esztrichhez. A csonka kúpként szorosan egymás mellett álló bűtykök komolyan terhelhetőek és emellett masszív vízáteresztő fátyollal kasírozottak. Ezzel a burkolati rétegrendet teljes felületén alátámasztják és egybefüggő vízvezető teret hoznak létre, megakadályozva a pangó vizek és víznyomás kialakulását.

(Termék adatlap 7.2)



Schlüter®-TROBA-PLUS 8			
polietilén tekercsben			
H (mm)	12,5 x 1 m = 12,5 m <sup>2</sup> Cikksz.	€/ m <sup>2</sup>	PL (tekercs)
8	TROBA-PLUS 8	15,95	6

Schlüter®-TROBA-PLUS 12			
polietilén tekercsben			
H (mm)	10 x 1 m = 10 m <sup>2</sup> Cikksz.	€/ m <sup>2</sup>	PL (tekercs)
12	TROBA-PLUS 12	17,61	6

Schlüter®-DITRA-DRAIN-STU			
öntapadó toldás-fedő szalag			
L (m)	Szélesség = 90 mm Cikksz.	€/ m	P (db.)
5	STUV KB 90/5M	6,44	10
30	STUV KB 90/30M	5,69	10



## Kapilláris-passzív felületi drénlemez

A balkonoknál és teraszoknál jelentkező csapadéknak a biztonságos elvezetésére szolgál a Schlüter®-TROBA-PLUS-G:

- ✓ Különösen alkalmas azonos frakciójú drénbetonnal kombinálva, vagy burkolatrögzítő bennmaradó zsalukarikák alá.
- ✓ Kapilláris-passzív felületi drén.
- ✓ Nagy teherbírású: 39 t/m<sup>2</sup>.
- ✓ A burkolati síkot a csonka gúla alakú bütykök megemelik, ezzel összefüggő drénteret hoznak létre.
- ✓ Egybefüggő drén-réteg az alulról történő kiszellőztetéshez és a nagyon gyors vízvezetéshez.

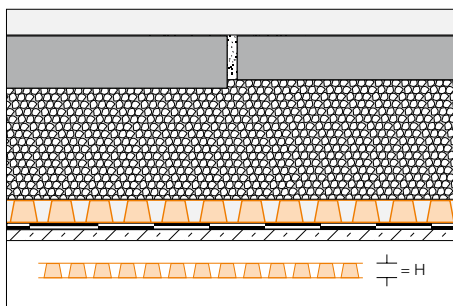


© Villeroy & Boch Fliesen

### Schlüter®-TROBA-PLUS-G

A Schlüter®-TROBA-PLUS-G egy tartós és hatékony, a keletkező vizet biztosan levezető, kétrétegű terasz drénlemez elsősorban szűrő-esztrichhez. A szorosan egymás mellett álló, csonka kúp alakú bütykök komolyan terhelhetőek és masszív vízátteresztő hálójával kasirozottak. A burkolatot vagy a burkolati rétegrendet teljes felületén alátámasztják, és így egybefüggő vízvezető teret hoznak létre. A Schlüter®-TROBA-PLUS 8G különösen alkalmas a drainbetonnal való kombinálásra.

(Termék adatlap 7.2)



#### Schlüter®-TROBA-PLUS 8G

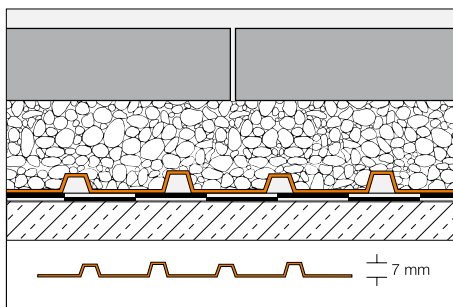
polietilén tekercsben

H (mm)	12,5 x 1 m = 12,5 m <sup>2</sup> Cikksz.	€/ m <sup>2</sup>	PL (tekercs)
8	TROBA-PLUS 8G	18,62	6

### Schlüter®-TROBA

A Schlüter®-TROBA ágyazó zuzalék alatti, szigetelésre helyezett védő-elválasztó- és víz-elvezető egyrétegű drainlemez. Saját drainsatornához vezető lyukakkal ellátott, nyomásálló polietilén, csúszásgátló mintázatú drainlemez. Alkalmazható természetes kő, vagy nagyeleemes beton térkőelemekkel való burkoláshoz. Ha esztrich réteg alatt alkalmazzák és majd arra burkolnak közvetlenül, elválasztó és szigetelő anyagként Schlüter®-DITRA 25-t kell használni a hidegburkolat alatt.

(Termék adatlap 7.1)



#### Schlüter®-TROBA-MA

polietilén lemez táblákban

1 x 1 m = 1 m <sup>2</sup> Cikksz.	€/ m <sup>2</sup>	PL (db.)
TROBA-MA	14,59	220

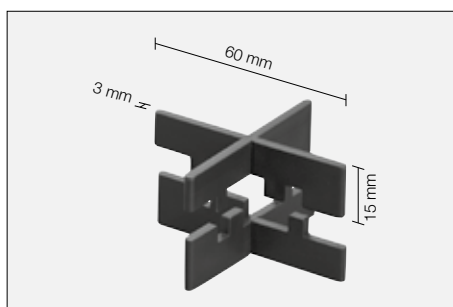
#### Schlüter®-TROBA-RO

polietilén tekercsben

20 x 1 m = 20 m <sup>2</sup> Cikksz.	€/ m <sup>2</sup>	PL (tekercs)
TROBA-RO	14,14	6

## Schlüter®-TROBA-ZFK

A **Schlüter®-TROBA-ZFK** fugakeresztek egységes fugaképet biztosítanak a kerámiából, természetes kőből vagy betonlapokból kötőanyag nélkül készülő, kavics- vagy kőzúzalékra – például Schlüter®-TROBA-ra fektetett járólapoknál. A fugaszélesség 3 mm, a kereszttek magassága 15 mm. A fugakeresztek egymásba illesztésével 30 mm magasság érhető el.



### Schlüter®-TROBA-ZFK

fugakereszt (3 mm)

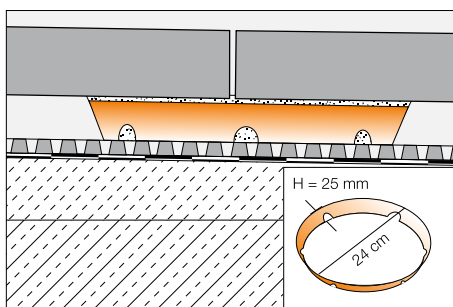
H (mm)	Cikksz.	€ / csomag	P (csomag)
15	TZ FK 3	15,00	60

Csomag = 50 db.

## Schlüter®-TROBA-STELZ-MR

A **Schlüter®-TROBA-STELZ-MR** olyan műanyag zsalugyűrű, amely nagyméretű önhordó burkolólapok (pl térkő, gránit) erkélyre vagy teraszra való lerakását segíti. A 25 mm magas műanyaggyűrűt a burkolólapok fugakeresztező pontjain habarccsal kell kitölteni, majd erre kell helyezni a burkolólap-elemeket.

(Termék adatlap 7.3)



### Schlüter®-TROBA-STELZ-MR

műanyaggyűrű

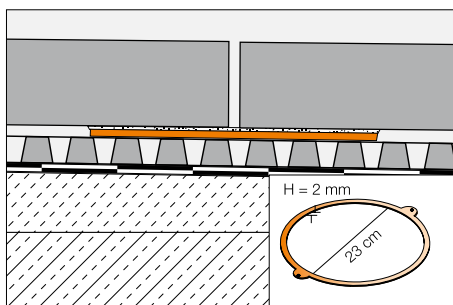
Cikksz.	€ / db.	PL (db.)
TROBA-STELZ	1,17	3000

csomag = 50 db.

## Schlüter®-TROBA-STELZ-DR

A **Schlüter®-TROBA-STELZ-DR** zsalugyűrűk a Schlüter®-TROBA-PLUS-ra helyezhetők fel, önhordó burkolólapok vékonyágyazós módszerrel való lerakásához. A vékony habarcságy elkészítése után a gyűrűket benn lehet hagyni a helyén, vagy kiszedhetők, és újra felhasználhatók.

(Termék adatlap 7.5)



### Schlüter®-TROBA-STELZ-DR

műanyaggyűrű

Cikksz.	€ / csomag	P (csomag)
TROBA-STELZ-DR	9,41	100

csomag = 10 db.





## Szabadon lerakott burkolatrendszer – milliméter-pontosan és biztonságosan



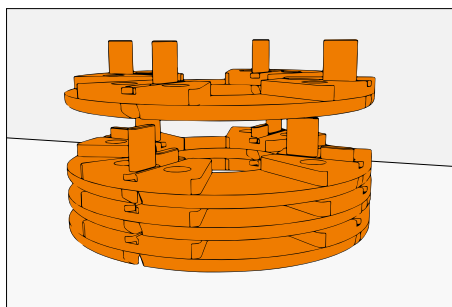
A Schlüter®-TROBA-LEVEL segítségével az ön-hordó járólapok gyorsan, precízen és biztonságosan lerakhatók az erkélyeken és teraszokon. A különböző rendszer komponensek egymással jól variálhatók, így szinte minden lejtési viszonyt és építészeti adottságot megbízhatóan ki lehet szintezni. És mindez akár 3 mm beépítési magasságtól!

- ✓ Olyan egyenetlenségeket is ki lehet velük szintezni, mint például a hegesztési varratok
- ✓ „Billegésmentes” burkolás milliméter-pontos szintezéssel
- ✓ Elcsavarodás elleni védelem
- ✓ Vibráció-fék – megakadályozza az elcsavarodást rázkódás esetén

## Schlüter®-TROBA-LEVEL-PL 10

**Schlüter®-TROBA-LEVEL-PL 10** egymásra rakható alátétlapok a járólapok alátámasztásához - függetlenül azok formájától és vastagságától. Hangcsillapító hatású speciális műanyagból készülnek, melyet közvetlenül a vízszigetelésre lehet lerakni. A 3 mm vastagságú fugatávtartók homogén fugaképet tesznek lehetővé, és képesek felvenni a burkolat mozgását. A Schlüter®-TROBA-LEVEL-PL 10 akár 200 mm vastagságúra is egymásra sorolható és a termékcsalád más alátétlapjaival kombinálható.

(Termék adatlap 7.6)



### Schlüter®-TROBA-LEVEL-PL 10 ▲

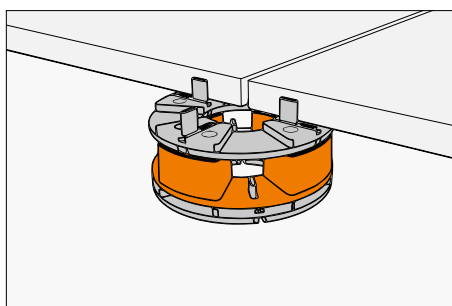
PE-alátétlap Ø 120 mm

H (mm)	Cikksz.	€ / db.	P (db.)
10	TL PL 10	2,48	100

## Schlüter®-TROBA-LEVEL-PLA 30

**Schlüter®-TROBA-LEVEL-PLA 30** magasságbeállító adapter az alátétekre fektetett járólapokhoz. 50 mm lerakási magasságtól lehet alkalmazni. Egy vagy több Schlüter®-TROBA-LEVEL-PLA 30 adaptert két Schlüter®-TROBA-LEVEL-PL 10 járólap-alátét közé elhelyezve. A Schlüter®-TROBA-LEVEL-PLA 30 akár 300 mm vastagságig egymásra sorolható és a Schlüter®-TROBA-LEVEL-PLV 60, valamint a Schlüter®-TROBA-LEVEL-LV 3 alátétlappal kombinálható.

(Termék adatlap 7.6)



### Schlüter®-TROBA-LEVEL-PLA 30 ▲

PE-adapter Ø 120 mm

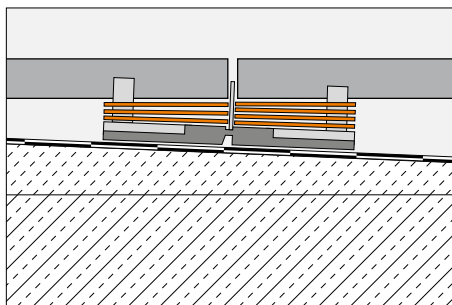
H (mm)	Cikksz.	€ / db.	P (db.)
30	TL PLA 30	3,00	52



## Schlüter®-TROBA-LEVEL-AP 1

A **Schlüter®-TROBA-LEVEL-AP 1** szintező lapkák az eltérő lejtési helyzetben lévő járólapok finom beállítására szolgálnak. Eltérő lapvastagság, az aljzat egyenetlenségei, vagy enyhe lejtése esetén a lerakandó járólapok sarkainál akár 10 mm magasság is kiegyenlíthető velük.

(Termék adatlap 7.6)



### Schlüter®-TROBA-LEVEL-AP 1 ▲

PE-szintező lapkák - negyedelve

H (mm)	Cikksz.	€ / csomag	P (csomag)
1	TL AP 1	32,50	8

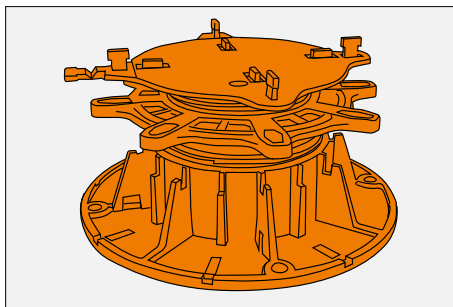
Csomag = 250 db.



### Schlüter®-TROBA-LEVEL-PLV 60

A **Schlüter®-TROBA-LEVEL-PLV 60** olyan menetes szintező burkolatláb, amely a beállító gyűrű és két ellentétes irányú menet segítségével 60–130 mm között variálható magasság beállítását teszi lehetővé. Mivel a járólap-befogadó tárcsák azonosak (Ø 120 mm), így ezek is egymásra sorolhatók a Schlüter®-TROBA-LEVEL-PL 10 alátétekkel és -PLA 30 adapterekkel. Szükség esetén a finombeállításához és a lejtés-kiegyenlítéshez használhatók a Schlüter®-TROBA-LEVEL-AP 1 szintező lapkák. Két vagy több Schlüter®-TROBA-LEVEL-PLV 60 egymásra helyezésével akár 520 mm magasság is elérhető. A szintező burkolatláb felső tárcsája 3 mm vastag fugatávtartó pöckökkel van ellátva és ezen van egy oldalsó fugatávtartó is.

(Termék adatlap 7.6)



### Schlüter®-TROBA-LEVEL-PLV 60

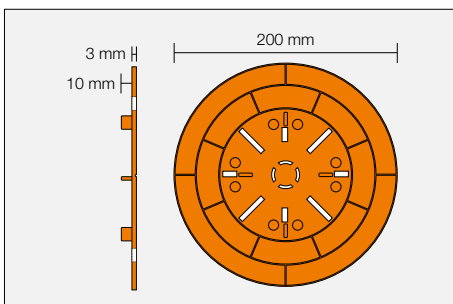
PP-szintező burkolatláb Ø 200 mm

Cikksz.	€ / db.	P (db.)
TL PLV 60	9,60	48

### Schlüter®-TROBA-LEVEL-LV 3

A **Schlüter®-TROBA-LEVEL-LV 3** teherelosztó lap a Schlüter®-TROBA-LEVEL-PL 10, -PLA 30 és -AP 1 alkalmazásakor a teherelosztásra szolgál. A teherelosztó lappal kisebb magasságok is kivitelezhetők. A Schlüter®-TROBA-LEVEL-LV 3 vágható és 3 mm vastag fugatávtartókkal rendelkezik.

(Termék adatlap 7.6)



### Schlüter®-TROBA-LEVEL-LV 3

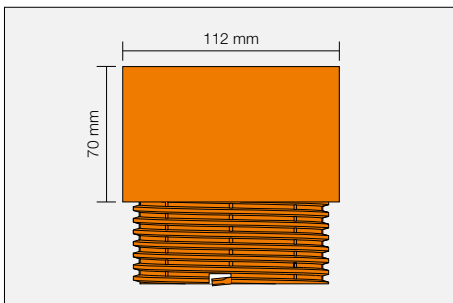
PP-teherelosztó alátétlap Ø 200 mm

H (mm)	Cikksz.	€ / db.	P (db.)
3	TL LV 3	5,00	100

### Schlüter®-TROBA-LEVEL-PLA 70

A **Schlüter®-TROBA-LEVEL-PLA 70** a szintező alátétlábakra fektetett járólapokhoz készülő magassági adapter. Ezeket a Schlüter®-TROBA-LEVEL-PLV 60 szintező alátétlábba csavarjuk be.

(Termék adatlap 7.6)



### Schlüter®-TROBA-LEVEL-PLA 70

PP-adapter

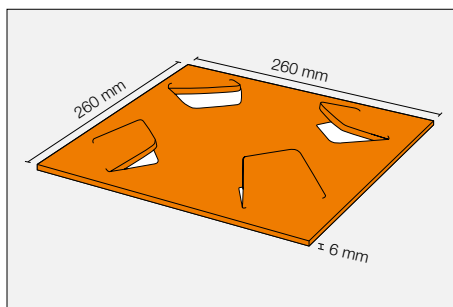
H (mm)	Cikksz.	€ / db.	P (db.)
70	TL PLA 70	6,10	30



## Schlüter®-TROBA-LEVEL-PLS 6

A Schlüter®-TROBA-LEVEL-PLS 6 korongok gumigranulátumból készülnek és a vízszigetelések védelmére szolgálnak. A Schlüter®-TROBA-LEVEL-PLV 60, illetve a Schlüter®-TROBA-LEVEL-LV 3 alátéteket a Schlüter®-TROBA-LEVEL-PLS 6 (6 mm) védő alátét bemetszéseibe kell rögzíteni. PVC-ből készült vízszigeteléseknél a védő alátétet az alumíniumból készült bevonattal lefelé kell lerakni. A Schlüter®-TROBA-LEVEL-PL 10 alkalmazása esetén azokat a korong középre kell helyezni.

(Termék adatlap 7.6)



### Schlüter®-TROBA-LEVEL-PLS 6 ▲

gumigranulátum védő alátét

H (mm)	Cikksz.	€ / csomag	P (csomag)
6	TL PLS 6	25,50	5

Csomag = 10 db.



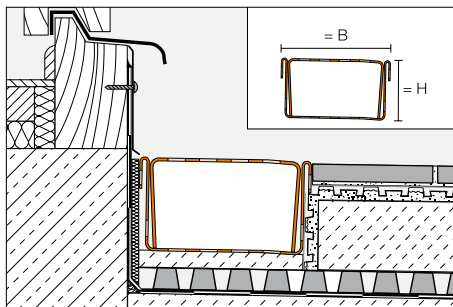
© Villeroy & Boch Fliesen



## Schlüter®-TROBA-LINE-TL

A Schlüter®-TROBA-LINE-TL egy olyan nemesacél dréncsatorna, mely alacsony csatlakoztatási magasság esetén erkély- és teraszajtó-elemekhez építhető be a vízfelgyülemelés megakadályozása érdekében. Ugyanúgy használható nagyfelületű vízlevezető dréncsatornaként is.

(Termék adatlap 7.4)



Schlüter®-TROBA-LINE-TL			
nemesacél V2A, lyukacsos folyóka, B = 75 mm			
H (mm)	L = 2,00 m Cikksz.	€ / db.	KV (db.)
20	TL2 V2A 75/200	179,55	60
40	TL4 V2A 75/200	213,79	60
	L = 1,50 m		
20	TL2 V2A 75/150	138,65	60
40	TL4 V2A 75/150	164,36	60
	L = 1,00 m		
20	TL2 V2A 75/100	97,77	60
40	TL4 V2A 75/100	114,90	60
	L = 0,75 m		
20	TL2 V2A 75/ 75	77,32	60
40	TL4 V2A 75/ 75	90,17	60

Schlüter®-TROBA-LINE-TL			
nemesacél V2A, lyukacsos folyóka, B = 110 mm			
H (mm)	L = 2,00 m Cikksz.	€ / db.	KV (db.)
20	TL2 V2A 110/200	211,45	40
40	TL4 V2A 110/200	245,68	40
	L = 1,50 m		
20	TL2 V2A 110/150	162,61	40
40	TL4 V2A 110/150	188,29	40
	L = 1,00 m		
20	TL2 V2A 110/100	113,74	40
40	TL4 V2A 110/100	130,86	40
	L = 0,75 m		
20	TL2 V2A 110/ 75	89,31	40
40	TL4 V2A 110/ 75	102,13	40

Schlüter®-TROBA-LINE-TL			
nemesacél V2A, lyukacsos folyóka, B = 160 mm			
H (mm)	L = 2,00 m Cikksz.	€ / db.	KV (db.)
20	TL2 V2A 160/200	258,51	40
40	TL4 V2A 160/200	292,74	40
	L = 1,50 m		
20	TL2 V2A 160/150	197,90	40
40	TL4 V2A 160/150	223,55	40
	L = 1,00 m		
20	TL2 V2A 160/100	137,26	40
40	TL4 V2A 160/100	154,36	40
	L = 0,75 m		
20	TL2 V2A 160/ 75	106,95	40
40	TL4 V2A 160/ 75	119,79	40

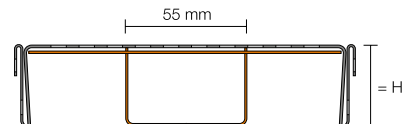
Schlüter®-TROBA-LINE-TLG			
nemesacél V2A, zárt folyóka, B = 75 mm			
H (mm)	L = 2,00 m Cikksz.	€ / db.	KV (db.)
20	TLG2 V2A 75/200	179,55	60
40	TLG4 V2A 75/200	213,79	60
	L = 1,50 m		
20	TLG2 V2A 75/150	138,65	60
40	TLG4 V2A 75/150	164,36	60
	L = 1,00 m		
20	TLG2 V2A 75/100	97,77	60
40	TLG4 V2A 75/100	114,90	60
	L = 0,75 m		
20	TLG2 V2A 75/ 75	77,32	60
40	TLG4 V2A 75/ 75	90,17	60

Schlüter®-TROBA-LINE-TLG			
nemesacél V2A, zárt folyóka, B = 110 mm			
H (mm)	L = 2,00 m Cikksz.	€ / db.	KV (db.)
20	TLG2 V2A 110/200	211,45	40
40	TLG4 V2A 110/200	245,68	40
	L = 1,50 m		
20	TLG2 V2A 110/150	162,61	40
40	TLG4 V2A 110/150	188,29	40
	L = 1,00 m		
20	TLG2 V2A 110/100	113,74	40
40	TLG4 V2A 110/100	130,86	40
	L = 0,75 m		
20	TLG2 V2A 110/ 75	89,31	40
40	TLG4 V2A 110/ 75	102,13	40

Schlüter®-TROBA-LINE-TLG			
nemesacél V2A, zárt folyóka, B = 160 mm			
H (mm)	L = 2,00 m Cikksz.	€ / db.	KV (db.)
20	TLG2 V2A 160/200	258,51	40
40	TLG4 V2A 160/200	292,74	40
	L = 1,50 m		
20	TLG2 V2A 160/150	197,90	40
40	TLG4 V2A 160/150	223,55	40
	L = 1,00 m		
20	TLG2 V2A 160/100	137,26	40
40	TLG4 V2A 160/100	154,36	40
	L = 0,75 m		
20	TLG2 V2A 160/ 75	106,95	40
40	TLG4 V2A 160/ 75	119,79	40

Schlüter®-TROBA-LINE-TL/V			
megerősítés TL-hez és TLG-hez			
H (mm)	L = 2,00 m Cikksz.	€ / db.	KV (db.)
20	TL2 V / 200	82,12	60
40	TL4 V / 200	102,35	60
	L = 1,50 m		
20	TL2 V / 150	61,60	60
40	TL4 V / 150	76,75	60

Schlüter®-TROBA-LINE-TL/V			
megerősítés TL-hez és TLG-hez			
H (mm)	L = 1,00 m Cikksz.	€ / db.	KV (db.)
20	TL2 V / 100	41,04	60
40	TL4 V / 100	51,20	60
	L = 0,75 m		
20	TL2 V / 75	30,78	60
40	TL4 V / 75	38,38	60



### Tudnivaló:

Minden Schlüter®-TROBA-LINE-TL drenázsatorna csomagolása két zárókupakot / összekötőt is tartalmaz.

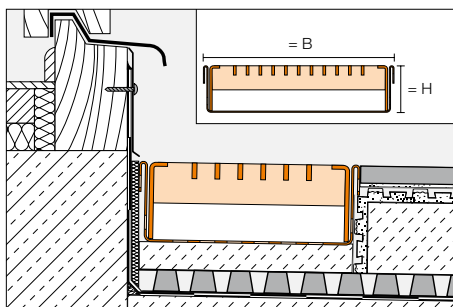
### Tudnivaló:

Nagyobb terhelések esetén pl. gyalogos vagy tolokocsiforgalomnál ésszerű a 110 és 160 mm szélességeknél a Schlüter®-TROBA-LINE-TL/V megerősítést is beépíteni (külön kell megrendelni).

## Schlüter®-TROBA-LINE-TLR

A Schlüter®-TROBA-LINE-TLR olyan vízvezető csatorna, melynek alsó része nemesacélból, a felső drén rács horganyzott acélból van, és amely az erkélyek és teraszok alacsony ajtócsatlakozásainál is beépíthető, megakadályozandó a víz felgyülemelését. Ugyancsak alkalmazható erősebben terhelhető nagyfelületű vízvezető csatornáként.

(Termék adatlap 7.4)



### Schlüter®-TROBA-LINE-TLR

lyukacsos folyóka horganyzott rácsozat,  
B = 110 mm

H (mm)	L = 2,00 m Cikksz.	€ / db.	KV (db.)
20	TL2 R 110/200	220,21	40
40	TL4 R 110/200	315,24	40
L = 1,50 m			
20	TL2 R 110/150	182,96	40
40	TL4 R 110/150	268,20	40
L = 1,00 m			
20	TL2 R 110/100	118,09	40
40	TL4 R 110/100	165,63	40
L = 0,75 m			
20	TL2 R 110/ 75	99,48	40
40	TL4 R 110/ 75	142,12	40

### Schlüter®-TROBA-LINE-TLR

lyukacsos folyóka horganyzott rácsozat,  
B = 160 mm

H (mm)	L = 2,00 m Cikksz.	€ / db.	KV (db.)
20	TL2 R 160/200	267,22	40
40	TL4 R 160/200	359,30	40
L = 1,50 m			
20	TL2 R 160/150	222,32	40
40	TL4 R 160/150	305,36	40
L = 1,00 m			
20	TL2 R 160/100	141,62	40
40	TL4 R 160/100	187,68	40
L = 0,75 m			
20	TL2 R 160/ 75	119,16	40
40	TL4 R 160/ 75	160,67	40

### Schlüter®-TROBA-LINE-TLGR

zárt folyóka horganyzott rácsozat,  
B = 110 mm

H (mm)	L = 2,00 m Cikksz.	€ / db.	KV (db.)
40	TLG4 R 110/200	315,24	40
L = 1,50 m			
40	TLG4 R 110/150	218,45	40
L = 1,00 m			
40	TLG4 R 110/100	165,63	40
L = 0,75 m			
40	TLG4 R 110/ 75	117,21	40

### Schlüter®-TROBA-LINE-TLGR

zárt folyóka horganyzott rácsozat,  
B = 160 mm

H (mm)	L = 2,00 m Cikksz.	€ / db.	KV (db.)
40	TLG4 R 160/200	359,30	40
L = 1,50 m			
40	TLG4 R 160/150	305,36	40
L = 1,00 m			
40	TLG4 R 160/100	187,68	40
L = 0,75 m			
40	TLG4 R 160/ 75	160,67	40

#### Tudnivaló:

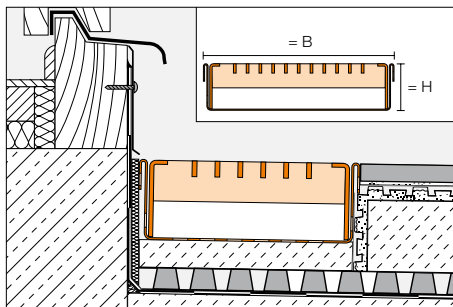
Minden Schlüter®-TROBA-LINE-TLR drenázs-csatorna csomagolása két zárókupakot / összekötőt is tartalmaz.

A Schlüter®-TROBA-LINE-TLR rácsa a 1,50 m illetve 2,00 m szálhosszúság esetén két daraból áll (2 x 0,75 m illetve. 2 x 1,00 m).



## Schlüter®-TROBA-LINE-TLR-E

A Schlüter®-TROBA-LINE-TLR-E dréncsatorna egy polírozott nemesacélból készült felső drénrácscsal is el van látva, és amely az erkélyek és teraszok alacsony ajtócsatlakozásainál is beépíthető, megakadályozandó a víz felgyülemelését. Ugyancsak alkalmazható erősebben terhelhető nagyfelületű vízvezető csatornáként.  
(Termék adatlap 7.4)



Schlüter®-TROBA-LINE-TLR-E			
lyukacsos folyóka, nemesacél V2A rácsozat, B = 110 mm			
H (mm)	L = 2,00 m Cikksz.	€ / db.	KV (db.)
20	TL2 R EP 110/200	<b>363,60</b>	40
40	TL4 R EP 110/200	<b>470,00</b>	40
L = 1,50 m			
20	TL2 R EP 110/150	<b>312,85</b>	40
40	TL4 R EP 110/150	<b>406,73</b>	40
L = 1,00 m			
20	TL2 R EP 110/100	<b>189,76</b>	40
40	TL4 R EP 110/100	<b>242,96</b>	40
L = 0,75 m			
20	TL2 R EP 110/ 75	<b>164,39</b>	40
40	TL4 R EP 110/ 75	<b>211,32</b>	40

Schlüter®-TROBA-LINE-TLR-E			
lyukacsos folyóka, nemesacél V2A rácsozat, B = 160 mm			
H (mm)	L = 2,00 m Cikksz.	€ / db.	KV (db.)
20	TL2 R EP 160/200	<b>476,33</b>	40
40	TL4 R EP 160/200	<b>582,41</b>	40
L = 1,50 m			
20	TL2 R EP 160/150	<b>414,12</b>	40
40	TL4 R EP 160/150	<b>503,05</b>	40
L = 1,00 m			
20	TL2 R EP 160/100	<b>246,11</b>	40
40	TL4 R EP 160/100	<b>299,13</b>	40
L = 0,75 m			
20	TL2 R EP 160/ 75	<b>215,00</b>	40
40	TL4 R EP 160/ 75	<b>259,47</b>	40

Schlüter®-TROBA-LINE-TLGR-E			
zárt folyóka, nemesacél V2A rácsozat, B = 110 mm			
H (mm)	L = 2,00 m Cikksz.	€ / db.	KV (db.)
40	TLG4 R EP 110/200	<b>470,00</b>	40
L = 1,50 m			
40	TLG4 R EP 110/150	<b>406,73</b>	40
L = 1,00 m			
40	TLG4 R EP 110/100	<b>242,96</b>	40
L = 0,75 m			
40	TLG4 R EP 110/ 75	<b>211,32</b>	40

Schlüter®-TROBA-LINE-TLGR-E			
zárt folyóka, nemesacél V2A rácsozat, B = 160 mm			
H (mm)	L = 2,00 m Cikksz.	€ / db.	KV (db.)
40	TLG4 R EP 160/200	<b>582,41</b>	40
L = 1,50 m			
40	TLG4 R EP 160/150	<b>503,05</b>	40
L = 1,00 m			
40	TLG4 R EP 160/100	<b>299,13</b>	40
L = 0,75 m			
40	TLG4 R EP 160/ 75	<b>259,47</b>	40

### Tudnivaló:

Minden Schlüter®-TROBA-LINE-TLR-E drenázsatorna csomagolása két zárókupakot / összekötőt is tartalmaz.

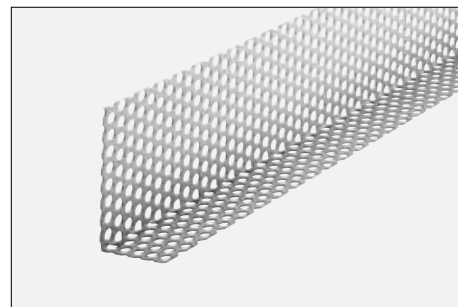
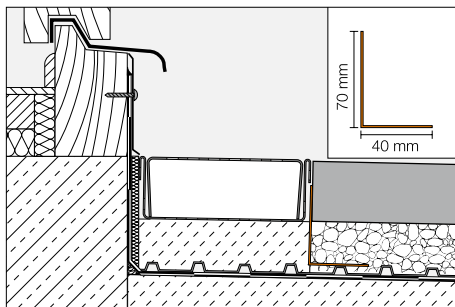
A Schlüter®-TROBA-LINE-TLR-E 1,50 m és 2,00 m hosszú szálak 2-2 darabból vannak (2 x 0,75 m, illetve 2 x 1,00 m).



### Schlüter®-TROBA-LINE-TLK-E

A Schlüter®-TROBA-LINE-TLK-E nemesacél készült kavicsfogó szegély, amit a burkolat, illetve a teherelosztó réteg behatárolására használnak.

(Termék adatlap 7.4)



#### Schlüter®-TROBA-LINE-TLK-E

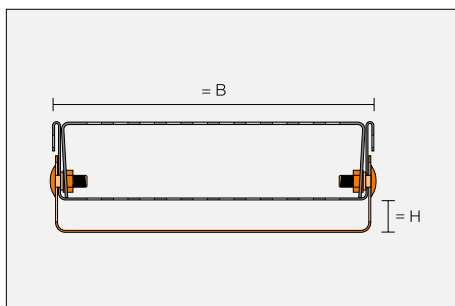
nemesacél V2A

L (cm)	Cikksz.	€ / db.	KV (db.)
75	TLKE 4070 / 75	32,41	40
100	TLKE 4070 / 100	36,23	40

### Schlüter®-TROBA-LINE-TL/H

A Schlüter®-TROBA-LINE-TL/H olyan magasság-beállítós, amely lehetővé teszi, hogy a Schlüter®-TROBA-LINE-TL és Schlüter®-TROBA-LINE-TLR perforált drén-csatomái 40 mm magasságban variálhatóan kerüljenek beállításra.

(Termék adatlap 7.4)



#### Schlüter®-TROBA-LINE-TL/H

magasságrögzítés, sz = 75 mm

H (mm)	H = 135 mm Cikksz.	€ / szett	KV (szett)
0-20	TL2 H 75*	19,02	40
20-40	TL4 H 75**	20,34	40

#### Schlüter®-TROBA-LINE-TL/H

magasságrögzítés, sz = 110 mm

H (mm)	H = 135 mm Cikksz.	€ / szett	KV (szett)
0-20	TL2 H 110*	20,28	40
20-40	TL4 H 110**	21,60	40

#### Schlüter®-TROBA-LINE-TL/H

magasságrögzítés, sz = 160 mm

H (mm)	H = 135 mm Cikksz.	€ / szett	KV (szett)
0-20	TL2 H 160*	22,13	40
20-40	TL4 H 160**	23,46	40

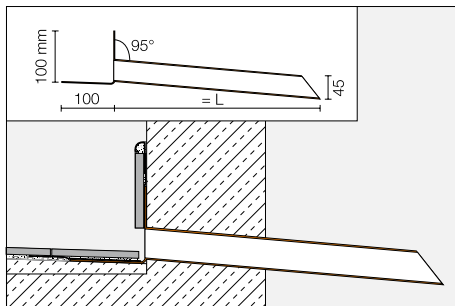
variálható magasság \* 0-20 mm / \*\* 20-40 mm

készlet 4 csavarral együtt

### Schlüter®-KERDI-DRAIN-SP-E

A Schlüter®-KERDI-DRAIN-SP-E nemesacélból készült vízköpő olyan erkélyek és terasz-felületek vízvezetésére szolgál, amelyeket mellvéd szegélyez. A nagy ragasztási peremre kerül felragasztásra a Schlüter®-KERDI szigetelő gallér, aminek következtében biztosított a burkolható szigetelésekhez történő egyszerű és biztonságos csatlakozás.

(Termék adatlap 8.5)



#### Schlüter®-KERDI-DRAIN-SP-E

nemesacél V2A

L (cm)	Cikksz.	€ / szett	P (szett)
40	KD SPE 45/40	102,70	10
25	KD SPE 45/25	96,65	10





## Schlüter®-rendszerek

### BALKON ÉS TERASZ VÍZORR PROFILOK ÉS - ERESZCSATORNÁK

A Schlüter-balkonrendszer átfogó termékínálatot jelent a Schlüter®-BARA-profilokkal a burkolatok szegélyeinek lezárására és a Schlüter®-BARIN-ereszcsatorna elemekkel való, a kerámia és természetes kő burkolatokról, vagy akár a burkolati rétegrendből történő vízvezetésre. A rendszer a Schlüter®-TROBA drénrendszerre, a Schlüter®-DITRA 25 közvetlenül burkolható vízszigetelő, feszültségmentesítő-rétegelváltató lemezre, valamint az innovatív, kapilláris-passzív Schlüter®-DITRA-DRAIN többrétegű burkolható drénlemez alkalmazására lett kialakítva.




## Balkon-konstrukció Schlüter®-DITRA 25 burkolható vízszigeteléssel



A Schlüter®-DITRA 25 egy burkolható lemezszigetelés csempeburkolatokhoz. A lemeznek a rétegelválasztó funkciója semlegesíti a hőmérséklet változásai által fellépő feszültségeket az aljzat és a burkolat között. Az aljzattól (például friss esztrich) a maradvány nedvességet a Schlüter®-DITRA 25 párányomás-kiegyenlítő funkciója vezeti el. A falknál és beépített elemeknél a toldásokat és csatlakozásokat Schlüter®-KERDI-KEBA szigetelő szalaggal és Schlüter®-KERDI-COLL-L kombinációjával kell szigetelten folytatni.

	Cikk	Oldal
①	Lejtésben kialakított aljzat	–
②	Schlüter®-BARA-RTKEG	184
③	Schlüter®-DITRA 25	98
④	Schlüter®-KERDI-KEBA	111
	Schlüter®-KERDI-COLL-L	113
⑤	Schlüter®-DILEX-EKE	83
	Schlüter®-DILEX-EF	83
	Schlüter®-DILEX-EK	84
	Schlüter®-DILEX-RF	84
⑥	Schlüter®-RONDEC	37
	Schlüter®-JOLLY	41
⑦	Schlüter®-QUADEC	30
	Schlüter®-BARIN	198
⑧	Kerámia burkolólap vagy terméskőlap	–

## Balkon-konstrukció Schlüter®-DITRA-DRAIN burkolható drainlemezzel



A lejtésben kialakított teherelosztó aljzattal a Schlüter®-KERDI többrétegű szigetelés védi a behatoló víztől. A KERDI szigetelés és a csempeburkolat közé vékonyréteg habarcsba fektetjük a Schlüter®-DITRA-DRAIN kapilláris-passzív többrétegű drénlemez. Így ériük el, hogy a felső burkolatréteg alulról teljes felületén kiszellőzzék, ezáltal a vékonyréteg habarcs gyorsan és egyenletesen szárad és köt meg. A fellépő feszültségeket a Schlüter®-DITRA-DRAIN lemez rétegelválasztó funkciója semlegesíti.

	Cikk	Oldal
①	Lejtésben kialakított aljzat	–
②	Schlüter®-BARA-RTKE	183
③	Schlüter®-KERDI	110
④	Schlüter®-KERDI-KEBA	111
	Schlüter®-KERDI-COLL-L	113
⑤	Schlüter®-DITRA-DRAIN 4	99
⑥	Schlüter®-DITRA-DRAIN 8	100
	Schlüter®-DILEX-EKE	83
⑦	Schlüter®-DILEX-EF	83
	Schlüter®-DILEX-EK	84
	Schlüter®-DILEX-RF	84
	Schlüter®-BARIN	198
⑧	Schlüter®-BARIN	198
⑨	Kerámia burkolólap vagy terméskőlap	–




## Csekély rétegvastagságú burkolati konstrukció a DIN 18195 szerinti szigetelés fölött



Az épület szerkezetet a DIN 18195 szerinti lemezszigetelés védi. A szigetelést a ráfektetett a Schlüter®-TROBA-PLUS drainlemez védi mechanikailag és nyomás nélkül elvezeti róla a lejtés irányába az oda leszivárgó csapadékat. A habarccsal kitöltött Schlüter®-BEKOTEC-DRAIN vékony-esztrich képző lemezre ragasztják a Schlüter®-DITRA-DRAIN burkolható drainlemez a hidegburkolat védelmére. Így az alulról kiszellőztet, feszültségmentesít és a fugákon leszivárgó vizet elvezeti.

	Cikk	Oldal
①	Lejtésben kialakított aljzat	–
②	Vízszigetelés	–
③	Schlüter®-BARA-RTK	182
④	Schlüter®-TROBA-PLUS	166
⑤	Schlüter®-BEKOTEC-DRAIN	203
⑥	Schlüter®-KERDI-KEBA	111
	Schlüter®-KERDI-COLL-L	113
⑦	Schlüter®-DITRA-DRAIN 4	99
	Schlüter®-DILEX-EKE	83
⑧	Schlüter®-DILEX-EF	83
	Schlüter®-DILEX-EK	84
	Schlüter®-DILEX-RF	84
	Schlüter®-RONDEC	37
⑨	Schlüter®-JOLLY	41
	Schlüter®-QUADEC	30
⑩	Schlüter®-BARA-RT	192
⑪	Schlüter®-BARIN	198
⑫	Kerámia burkolólap vagy terméskőlap	–

## Csekély rétegvastagságú burkolati konstrukció habarccsal a DIN 18195 szerinti szigetelés fölött




Az épület szerkezetet a DIN 18195 norma szerinti szigetelés védi a behatól víztől. A szigetelés és a teherelosztó réteg közé (esztrich) kerül beépítésre a beszivárgó víz elvezetésére szolgáló Schlüter®-TROBA-PLUS 8G drénlemez. A cementes habarccsból készülő teherelosztó réteg vagy azonos frakciójú drainbeton vékony rétegben kerül felhordásra a Schlüter®-BEKOTEC-DRAIN rendszerben. A természetes kőlapokat közvetlenül a friss habarcságyba fektetjük.

	Cikk	Oldal
①	Lejtésben kialakított aljzat	–
②	Vízszigetelés	–
③	Schlüter®-BARA-RTK	182
④	Schlüter®-TROBA-PLUS 8G	167
⑤	Schlüter®-BEKOTEC-DRAIN	203
⑥	Schlüter®-BARA-RT	192
⑦	Schlüter®-BARIN	198
⑧	Schlüter®-TROBA-LINE-TL	173
⑨	Kerámia burkolólap vagy terméskőlap	–



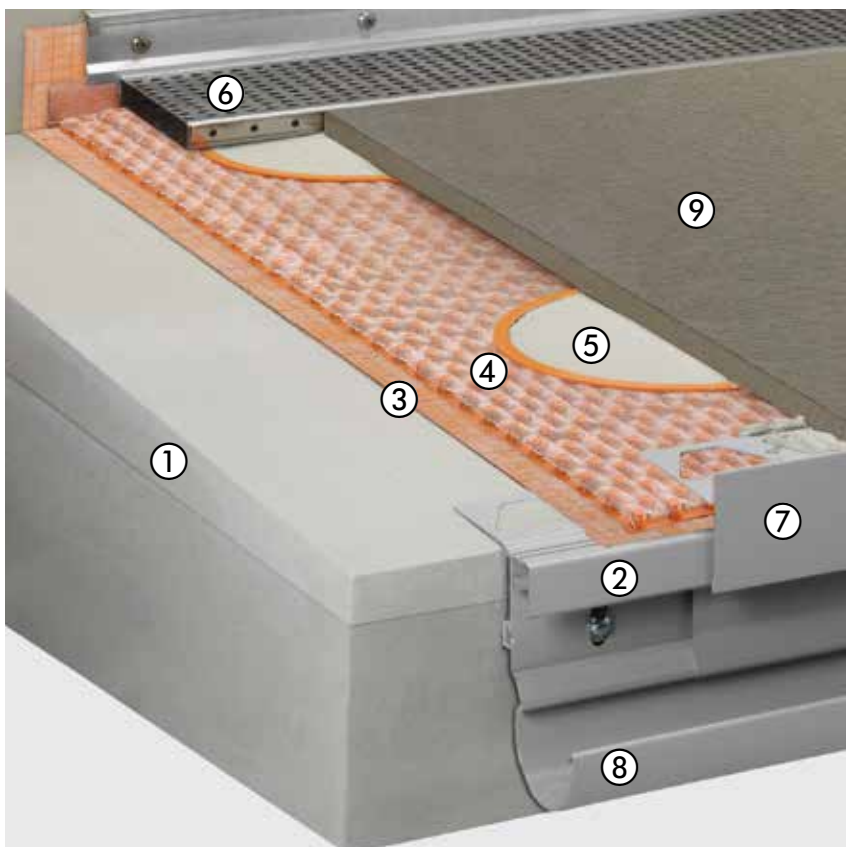
## Burkolati konstrukciók a DIN 18195 szerinti vízszigetelés felett



Az épület szerkezetet a DIN 18195 norma szerinti szigetelés védi. A szigetelés és az esztrich közé kerül beépítésre a Schlüter®-TROBA-PLUS drénlemez. A Schlüter®-DITRA-DRAIN kapilláris-passzív drén- és rétegelválasztó lemez a burkolat alulról történő kiszellőztetéséről gondoskodik, aminek következtében a vékonyágas csemperagasztó gyorsan és egyenletesen köt meg és a később a fugákon leszívargó vizet elvezeti.

	Cikk	Oldal
①	Lejtésben kialakított aljzat	–
②	Vízszigetelés	–
③	Schlüter®-BARA-RTK	182
④	Schlüter®-TROBA-PLUS	166
⑤	Schlüter®-KERDI-KEBA	111
	Schlüter®-KERDI-COLL-L	113
⑥	Schlüter®-DITRA-DRAIN 4	99
	Schlüter®-DITRA-DRAIN 8	100
⑦	Schlüter®-DILEX-EKE	83
	Schlüter®-DILEX-EF	83
	Schlüter®-DILEX-EK	84
	Schlüter®-DILEX-RF	84
⑧	Schlüter®-RONDEC	37
	Schlüter®-JOLLY	41
⑨	Schlüter®-QUADEC	30
	Schlüter®-BARA-RW	189
⑩	Schlüter®-BARIN	198
⑪	Kerámia burkolólap vagy terméskőlap	–

## Vékony-zsalukarikás burkolatfektetés Schlüter® TROBA-PLUS 8G-re




Az ilyen konstrukciós kialakításnál a nyomásálló Schlüter®-TROBA-PLUS 8G nagykapacitású drénlemez biztosítja a teherhordó réteget az önhordó járólapokhoz, és ez gondoskodik a járólapok közötti nyitott fugákon keresztül behatóló viznek a Schlüter®-KERDI-200 termékkel kialakított vízszigetelés feletti gyors elvezetéséről. A Schlüter®-TROBA-STELZ-DR vékony-zsalukarika gyűrűként szolgál, hogy egyenletes vastagságú felfekvés pontok alakuljanak ki a vékonyágas csemperagasztóval az önhordó járólapok számára. A rögzítő zsalukarikák a vékonyágas csemperagasztó felhordását követően esetleg újra felfedhetők és ismételten felhasználhatók.

	Cikk	Oldal
①	Lejtésben kialakított aljzat	–
②	Schlüter®-BARA-RTK	182
③	Schlüter®-KERDI-200	110
④	Schlüter®-TROBA-PLUS 8G	167
⑤	Schlüter®-TROBA-STELZ-DR	168
⑥	Schlüter®-TROBA-LINE-TL	173
⑦	Schlüter®-BARA-RT	192
⑧	Schlüter®-BARIN	198
⑨	Burkolólapok	–




## Burkolati konstrukció alátétlapokkal és állítható szintező lábakkal



A Schlüter®-TROBA-LEVEL változatos módon kombinálható alátétlapok a nagyméretű, önhordó járólapokat teljes felületükön feltámasztják. A helyi kivitelezési követelményeknek megfelelően a felszín vízszintbe, vagy lejtésbe precízen beállítható. A szerkezet gondoskodik a nyitott fugák között behatoló víz gyors elvezetéséről.

	Cikk	Oldal
①	Lejtésben kialakított aljzat	–
②	Vízszigetelés adott esetben a Schlüter®-TROBA-PLUS drénlemezzel	–
③	Schlüter®-BARA-RTK	182
④	Schlüter®-BARA-RWL	193
⑤	Schlüter®-TROBA-LEVEL-PL 10	170
⑥	Schlüter®-TROBA-LEVEL-PLA 30	170
⑦	Schlüter®-TROBA-LEVEL-PLV 60	171
⑧	Schlüter®-KERDI-KEBA	111
	Schlüter®-KERDI-COLL-L	113
	Schlüter®-RONDEC	37
⑨	Schlüter®-JOLLY	41
	Schlüter®-QUADEC	30
⑩	Schlüter®-BARIN	198
⑪	Burkolólapok	–

## Burkolati konstrukció kavics- vagy kőzúzalék ágyra



Ennél a konstrukciónál az egész felületen elhelyezett Schlüter®-TROBA drénlemez védő- és elválasztó réteget alkot a szigetelés felett, és megakadályozza az egyes kavicsok a szigetelésbe történő benyomódását. Továbbá megakadályozza a „jégbeton” kialakulását a szigetelésen megfagyó víz esetében, mert a bordák részben perforáltak, amely még gyorsabb és hatékonyabb vízvezetést tesz lehetővé. Ezen kívül tartósan biztosítja az önhordó járólapok nyitott fugái között behatoló víz gyors elvezetését. A trapéz alakú bordák felületén jelentkező terheket közvetlenül a szigetelt aljzatrétegnek adja át.

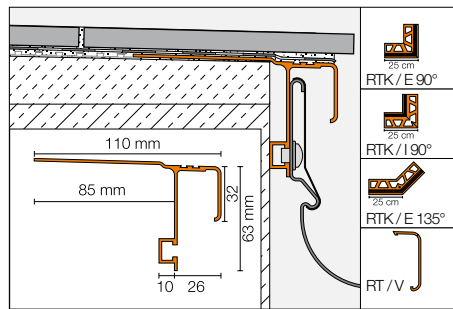
	Cikk	Oldal
①	Lejtésben kialakított aljzat	–
②	Vízszigetelés	–
③	Schlüter®-BARA-RKLT	196
④	Schlüter®-TROBA	167
⑤	Kavics-vagy zúzottkő	–
⑥	Schlüter®-BARIN	198
⑦	Schlüter®-TROBA-LINE-TL	173
⑧	Burkolólapok	–



## Schlüter®-BARA-RTK

A Schlüter®-BARA-RTK vízzorral rendelkező szegevényprofil a lejtésben kialakított kész esztrich-re történő alkalmazáshoz. A profil rendelkezik egy fogadó-egységgel a Schlüter®-BARIN ereszcsonornak rögzítéséhez. A padlólapok túllógással is lerakhatók. Alkalmazható lemezszigetelésekkel folytonítottan vagy a Schlüter®-JOLLY csempeelvédő kombinációjával is.

(Termék adatlap 5.9)



### Schlüter®-BARA-RTK

különböző színekkel porszórt alumínium

L = 2,50 m Cikksz.	€/ m	KV (db.)
RTK 30 ...*	34,54	40

### Schlüter®-BARA-RTK/E 90°

külső sarok 90°-os

Cikksz.	€/ db.	P (db.)
E90 / RTK 30 ...*	43,86	10

### Schlüter®-BARA-RTK/E 135°

külső sarok 135°-os

Cikksz.	€/ db.	P (db.)
E135 / RTK 30 ...*	48,30	10

### Schlüter®-BARA-RTK/I 90°

belső sarok 90°-os

Cikksz.	€/ db.	P (db.)
I90 / RTK 30 ...*	43,86	10

### Schlüter®-BARA-RT/EK

végsapka

Cikksz.	€/ db.	P (db.)
E / RT 30 ...*	2,52	50

### Schlüter®-BARA-RTK/V

összekötő

Cikksz.	€/ db.	P (db.)
V / RT 30 ...*	2,59	50

Cikksz. színnel kiegészíteni  
(pl. V / RT 30 RB)



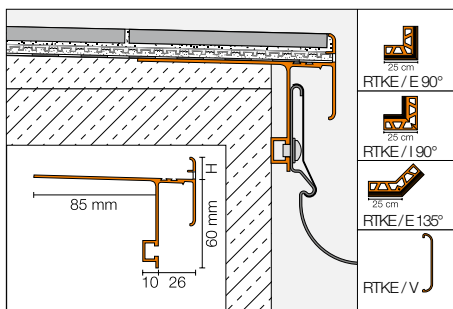
\* Színek: BW - GM - HB - PG - RB - SB





## Schlüter®-BARA-RTKE

A Schlüter®-BARA-RTKE egy vízzel ellátott szegélyprofil a lejtésben kialakított kész esztrichre történő burkoláshoz. A profil úgy van kialakítva, hogy rögzíthető hozzá a Schlüter®-BARIN ereszcsonna-rendszer. A Schlüter®-BARA-RTKE profil különösen alkalmas a Schlüter®-DITRA-DRAIN burkolható drén-konstrukcióval készülő szerkezetek kialakítására. A perforált szél révén biztosítja a vízvezetést és a csempiburkolatok tiszta lezárását. (Termék adatlap 5.21)



Schlüter®-BARA-RTKE			
különböző színekkel porszórt alumínium			
H (mm)	L = 2,50 m Cikksz.	€ / m	KV (db.)
10	RTKE 10 ...*	41,71	40
15	RTKE 15 ...*	42,15	40
18	RTKE 18 ...*	43,21	40
21	RTKE 21 ...*	44,12	40
23	RTKE 23 ...*	45,44	40

Schlüter®-BARA-RTKE/E 90°			
külső sarok 90°-os			
H (mm)	Cikksz.	€ / db.	P (db.)
10	E90 / RTKE 10 ...*	50,36	10
15	E90 / RTKE 15 ...*	50,36	10
18	E90 / RTKE 18 ...*	50,36	10
21	E90 / RTKE 21 ...*	50,36	10
23	E90 / RTKE 23 ...*	50,36	10

Schlüter®-BARA-RTKE/E 135°			
külső sarok 135°-os			
H (mm)	Cikksz.	€ / db.	P (db.)
10	E135 / RTKE 10 ...*	50,36	10
15	E135 / RTKE 15 ...*	50,36	10
18	E135 / RTKE 18 ...*	50,36	10
21	E135 / RTKE 21 ...*	50,36	10
23	E135 / RTKE 23 ...*	50,36	10

Schlüter®-BARA-RTKE/I 90°			
belső sarok 90°-os			
H (mm)	Cikksz.	€ / db.	P (db.)
10	I90 / RTKE 10 ...*	50,36	10
15	I90 / RTKE 15 ...*	50,36	10
18	I90 / RTKE 18 ...*	50,36	10
21	I90 / RTKE 21 ...*	50,36	10
23	I90 / RTKE 23 ...*	50,36	10

Schlüter®-BARA-RTKE/V			
összekötő			
H (mm)	Cikksz.	€ / db.	P (db.)
10	V / RTKE 10 ...*	2,81	50
15	V / RTKE 15 ...*	2,81	50
18	V / RTKE 18 ...*	2,81	50
21	V / RTKE 21 ...*	2,81	50
23	V / RTKE 23 ...*	2,81	50

Cikksz. színnel kiegészíteni (pl. V / RTKE 10 PG)	
* Színek: GM - PG	

### Tudnivaló:

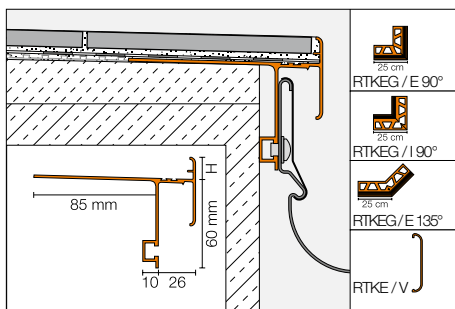
A 23 mm-es profilmagasság alkalmassá teszi a Schlüter®-DITRA-DRAIN 8-cal történő használatra is.



## Schlüter®-BARA-RTKEG

A Schlüter®-BARA-RTKEG egy vízzel ellátott szegélyprofil a lejtésben kialakított kész esztrichre történő burkoláshoz. A profil sínrendszerébe rögzíthető a Schlüter®-BARIN ereszcsonorna-rendszer. Különösen alkalmas a Schlüter®-DITRA 25 lemezzel készülő konstrukciók kialakítására. A zárt szél révén biztosítja a csempeburkolatok tiszta lezárását.

(Termék adatlap 5.21)





Schlüter®-BARA-RTKEG			
különböző színekkel porszórt alumínium			
H (mm)	L = 2,50 m Cikksz.	€ / m	KV (db.)
4	RTKEG 4 ...*	32,76	40
10	RTKEG 10 ...*	33,19	40
15	RTKEG 15 ...*	33,78	40
18	RTKEG 18 ...*	34,92	40
21	RTKEG 21 ...*	35,76	40

Schlüter®-BARA-RTKEG/E 90°			
külső sarok 90°-os			
H (mm)	Cikksz.	€ / db.	P (db.)
4	E90 / RTKEG 4 ...*	45,35	10
10	E90 / RTKEG 10 ...*	45,35	10
15	E90 / RTKEG 15 ...*	45,35	10
18	E90 / RTKEG 18 ...*	45,35	10
21	E90 / RTKEG 21 ...*	45,35	10

Schlüter®-BARA-RTKEG/E 135°			
külső sarok 135°-os			
H (mm)	Cikksz.	€ / db.	P (db.)
4	E135 / RTKEG 4 ...*	45,35	10
10	E135 / RTKEG 10 ...*	45,35	10
15	E135 / RTKEG 15 ...*	45,35	10
18	E135 / RTKEG 18 ...*	45,35	10
21	E135 / RTKEG 21 ...*	45,35	10

Schlüter®-BARA-RTKEG/I 90°			
belső sarok 90°-os			
H (mm)	Cikksz.	€ / db.	P (db.)
4	I90 / RTKEG 4 ...*	45,35	10
10	I90 / RTKEG 10 ...*	45,35	10
15	I90 / RTKEG 15 ...*	45,35	10
18	I90 / RTKEG 18 ...*	45,35	10
21	I90 / RTKEG 21 ...*	45,35	10

Schlüter®-BARA-RTKE/V			
összekötő			
H (mm)	Cikksz.	€ / db.	P (db.)
4	V / RTKE 4 ...*	2,81	50
10	V / RTKE 10 ...*	2,81	50
15	V / RTKE 15 ...*	2,81	50
18	V / RTKE 18 ...*	2,81	50
21	V / RTKE 21 ...*	2,81	50

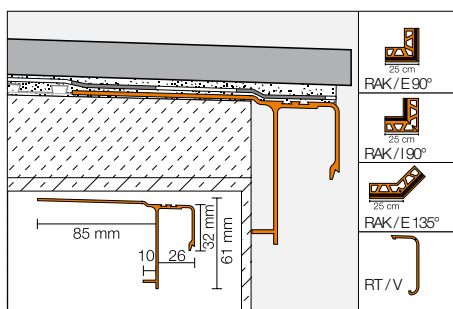
Cikksz. színnel kiegészíteni (pl. V / RTKE 4 PG)	
	
* Színek: GM - PG	





## Schlüter®-BARA-RAK

A Schlüter®-BARA-RAK egy porszórt alumíniumból készült, vízzel ellátott erkély-szegélyprofil. A kész lejtős felület peremére kell felszerelni és ott peremzáróként, valamint vízként szolgál. (Termék adatlap 5.5)



Schlüter®-BARA-RAK		
különböző színekkel porszórt alumínium		
L = 2,50 m Cikksz.	€/ m	KV (db.)
RAK 50 ...*	30,27	40

Schlüter®-BARA-RAK/E 90°		
külső sarok 90°-os		
Cikksz.	€/ db.	P (db.)
E90 / RAK 50 ...*	40,34	10

Schlüter®-BARA-RAK/E 135°		
külső sarok 135°-os		
Cikksz.	€/ db.	P (db.)
E135 / RAK 50 ...*	44,40	10

Schlüter®-BARA-RAK/I 90°		
belső sarok 90°-os		
Cikksz.	€/ db.	P (db.)
I90 / RAK 50 ...*	40,34	10

Schlüter®-BARA-RT/EK		
végsapka		
Cikksz.	€/ db.	P (db.)
E / RT 30 ...*	2,52	50

Schlüter®-BARA-RTK/V		
összekötő		
Cikksz.	€/ db.	P (db.)
V / RT 30 ...*	2,59	50

Cikksz. színnel kiegészíteni (pl. V / RT 30 RB)
* Színek: BW - GM - HB - PG - RB - SB

### Tudnivaló:

A Schlüter®-BARA-RAK nem a Schlüter®-BARIN csatornarendszerhez van tervezve, azonban Ø 0,7 mm furatokkal ez az alkalmazás is lehetséges.

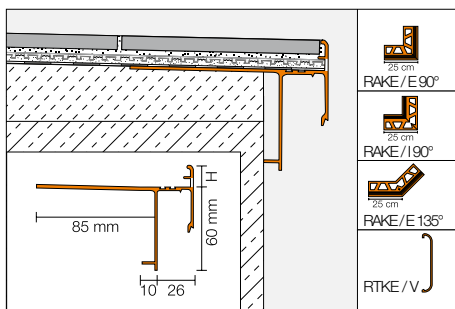




## Schlüter®-BARA-RAKE

A Schlüter®-BARA-RAKE egy vízorral ellátott szegecsprofil a lejtésben kialakított kész esztrichre történő burkoláshoz. A Schlüter®-BARA-RAKE profil különösen alkalmas a Schlüter®-DITRA-DRAIN burkolható drainlemezrel és burkolható vízszigetelő lemezrel kombinált rétegrend kialakítására. A perforált szél révén biztosítja a vízvezetést és csempiburkolatok tiszta lezárását.

(Termék adatlap 5.22)





Schlüter®-BARA-RAKE			
különböző színekkel porszórt alumínium			
H (mm)	L = 2,50 m Cikksz.	€ / m	KV (db.)
10	RAKE 10 ...*	42,15	40
15	RAKE 15 ...*	44,67	40
18	RAKE 18 ...*	44,87	40
21	RAKE 21 ...*	45,33	40

Schlüter®-BARA-RAKE/E 90°			
külső sarok 90°-os			
H (mm)	Cikksz.	€ / db.	P (db.)
10	E90 / RAKE 10 ...*	50,23	10
15	E90 / RAKE 15 ...*	50,23	10
18	E90 / RAKE 18 ...*	50,23	10
21	E90 / RAKE 21 ...*	50,23	10

Schlüter®-BARA-RAKE/E 135°			
külső sarok 135°-os			
H (mm)	Cikksz.	€ / db.	P (db.)
10	E135 / RAKE 10 ...*	50,23	10
15	E135 / RAKE 15 ...*	50,23	10
18	E135 / RAKE 18 ...*	50,23	10
21	E135 / RAKE 21 ...*	50,23	10

Schlüter®-BARA-RAKE/I 90°			
belső sarok 90°-os			
H (mm)	Cikksz.	€ / db.	P (db.)
10	I90 / RAKE 10 ...*	50,23	10
15	I90 / RAKE 15 ...*	50,23	10
18	I90 / RAKE 18 ...*	50,23	10
21	I90 / RAKE 21 ...*	50,23	10

Schlüter®-BARA-RTKE/V			
összekötő			
H (mm)	Cikksz.	€ / db.	P (db.)
10	V / RTKE 10 ...*	2,81	50
15	V / RTKE 15 ...*	2,81	50
18	V / RTKE 18 ...*	2,81	50
21	V / RTKE 21 ...*	2,81	50

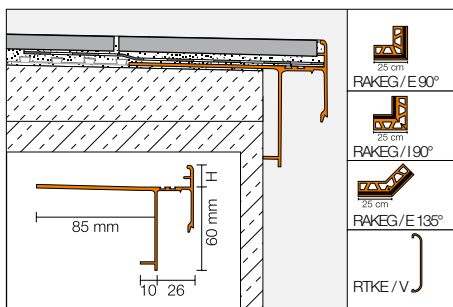
Cikksz. színnel kiegészíteni (pl. V / RTKE 10 PG)	
	
* Színek: GM - PG	



## Schlüter®-BARA-RAKEG

A Schlüter®-BARA-RAKEG egy vízorrrel ellátott szegélyprofil a lejtésben kialakított kész esztrich-re történő burkoláshoz. Különösen alkalmas a Schlüter®-DITRA 25 burkolható vízszigetelő feszült-ségmentesítő lemezzel készülő rétegrend kialakítására. A zárt szél révén biztosítja a csempeburkolatok tiszta lezárását.

(Termék adatlap 5.22)



Schlüter®-BARA-RAKEG			
különböző színekkel porszórt alumínium			
H (mm)	L = 2,50 m Cikksz.	€ / m	KV (db.)
4	RAKEG 4 ...*	<b>33,00</b>	40
10	RAKEG 10 ...*	<b>33,52</b>	40
15	RAKEG 15 ...*	<b>36,08</b>	40
18	RAKEG 18 ...*	<b>36,29</b>	40
21	RAKEG 21 ...*	<b>36,73</b>	40

Schlüter®-BARA-RAKEG/E 90°			
külső sarok 90°-os			
H (mm)	Cikksz.	€ / db.	P (db.)
4	E90 / RAKEG 4 ...*	<b>45,23</b>	10
10	E90 / RAKEG 10 ...*	<b>45,23</b>	10
15	E90 / RAKEG 15 ...*	<b>45,23</b>	10
18	E90 / RAKEG 18 ...*	<b>45,23</b>	10
21	E90 / RAKEG 21 ...*	<b>45,23</b>	10

Schlüter®-BARA-RAKEG/E 135°			
külső sarok 135°-os			
H (mm)	Cikksz.	€ / db.	P (db.)
4	E135 / RAKEG 4 ...*	<b>45,23</b>	10
10	E135 / RAKEG 10 ...*	<b>45,23</b>	10
15	E135 / RAKEG 15 ...*	<b>45,23</b>	10
18	E135 / RAKEG 18 ...*	<b>45,23</b>	10
21	E135 / RAKEG 21 ...*	<b>45,23</b>	10

Schlüter®-BARA-RAKEG/I 90°			
belső sarok 90°-os			
H (mm)	Cikksz.	€ / db.	P (db.)
4	I90 / RAKEG 4 ...*	<b>45,23</b>	10
10	I90 / RAKEG 10 ...*	<b>45,23</b>	10
15	I90 / RAKEG 15 ...*	<b>45,23</b>	10
18	I90 / RAKEG 18 ...*	<b>45,23</b>	10
21	I90 / RAKEG 21 ...*	<b>45,23</b>	10

Schlüter®-BARA-RTKE/V			
összekötő			
H (mm)	Cikksz.	€ / db.	P (db.)
4	V / RTKE 4 ...*	<b>2,81</b>	50
10	V / RTKE 10 ...*	<b>2,81</b>	50
15	V / RTKE 15 ...*	<b>2,81</b>	50
18	V / RTKE 18 ...*	<b>2,81</b>	50
21	V / RTKE 21 ...*	<b>2,81</b>	50

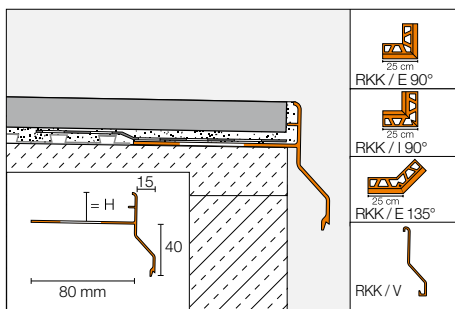
Cikksz. színnel kiegészíteni (pl. V / RTKE 4 GM)	
	
* Színek: GM - PG	



## Schlüter®-BARA-RKK

A Schlüter®-BARA-RKK T-alakú záróprofil rövid vízzel lejtésben kialakított kész esztrichre történő burkoláshoz. Elsősorban a Schlüter®-DITRA 25 szigeteléshez történő folytonosított lezáráshoz és cseppentéshez ajánljuk. A zárt perem révén a csempeburkolat széle tisztán zárható le.

(Termék adatlap 5.24)



Schlüter®-BARA-RKK			
különböző színekkel porszórt alumínium			
H (mm)	L = 2,50 m Cikksz.	€ / m	KV (db.)
10	RKK 10 ...*	<b>26,11</b>	40
15	RKK 15 ...*	<b>27,12</b>	40
18	RKK 18 ...*	<b>27,92</b>	40

Schlüter®-BARA-RKK/E 90°			
külső sarok 90°-os			
H (mm)	Cikksz.	€ / db.	P (db.)
10	E90 / RKK 10 ...*	<b>38,28</b>	10
15	E90 / RKK 15 ...*	<b>38,28</b>	10
18	E90 / RKK 18 ...*	<b>38,28</b>	10

Schlüter®-BARA-RKK/E 135°			
külső sarok 135°-os			
H (mm)	Cikksz.	€ / db.	P (db.)
10	E135 / RKK 10 ...*	<b>38,28</b>	10
15	E135 / RKK 15 ...*	<b>38,28</b>	10
18	E135 / RKK 18 ...*	<b>38,28</b>	10

Schlüter®-BARA-RKK/I 90°			
belső sarok 90°-os			
H (mm)	Cikksz.	€ / db.	P (db.)
10	I90 / RKK 10 ...*	<b>38,28</b>	10
15	I90 / RKK 15 ...*	<b>38,28</b>	10
18	I90 / RKK 18 ...*	<b>38,28</b>	10

Schlüter®-BARA-RKK/V			
összekötő			
H (mm)	Cikksz.	€ / db.	P (db.)
10	V / RKK 10 ...*	<b>2,94</b>	50
15	V / RKK 15 ...*	<b>2,94</b>	50
18	V / RKK 18 ...*	<b>2,94</b>	50

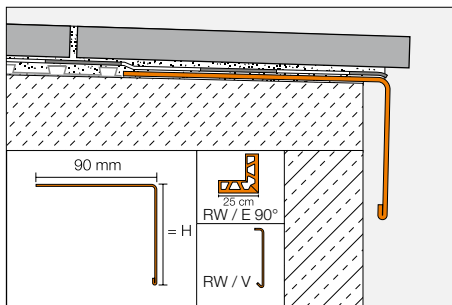
Cikksz. színnel kiegészíteni (pl. V / RKK 10 SB)
* Színek: GM - PG - SB



## Schlüter®-BARA-RW

A Schlüter®-BARA-RW egy a rétegrendben sokféle területen alkalmazható L-alkú nemesacél vagy porszórt alumínium vízorr-záróprofil az erkélyek és teraszok szabad peremének szegélyezésére. Felár ellenében íves változatban is rendelhető.

(Termék adatlap 5.3)



Schlüter®-BARA-RW			
különböző színekkel porszórt alumínium			
H (mm)	L = 2,50 m Cikksz.	€ / m	KV (db.)
15	RW 15 ...*	<b>16,51</b>	40
25	RW 25 ...*	<b>17,49</b>	40
30	RW 30 ...*	<b>17,94</b>	40
40	RW 40 ...*	<b>19,32</b>	40
55	RW 55 ...*	<b>21,04</b>	40
75	RW 75 ...*	<b>23,44</b>	40
95	RW 95 ...*	<b>25,83</b>	40
120	RW 120 ...*	<b>32,36</b>	40
150	RW 150 ...*	<b>35,98</b>	40

Schlüter®-BARA-RW/E 90°			
külső sarok 90°-os, porszórt alumínium			
H (mm)	Cikksz.	€ / db.	P (db.)
15	E90 / RW 15 ...*	<b>22,82</b>	10
25	E90 / RW 25 ...*	<b>23,38</b>	10
30	E90 / RW 30 ...*	<b>23,89</b>	10
40	E90 / RW 40 ...*	<b>24,43</b>	10
55	E90 / RW 55 ...*	<b>25,55</b>	10
75	E90 / RW 75 ...*	<b>26,90</b>	10
95	E90 / RW 95 ...*	<b>28,30</b>	10
120	E90 / RW 120 ...*	<b>38,76</b>	10
150	E90 / RW 150 ...*	<b>40,84</b>	10

Schlüter®-BARA-RW/V			
összekötő, porszórt alumínium			
H (mm)	Cikksz.	€ / db.	P (db.)
15	V / RW 15 ...*	<b>5,04</b>	50
25	V / RW 25 ...*	<b>5,04</b>	50
30	V / RW 30 ...*	<b>5,04</b>	50
40	V / RW 40 ...*	<b>5,04</b>	50
55	V / RW 55 ...*	<b>5,04</b>	50
75	V / RW 75 ...*	<b>6,00</b>	50
95	V / RW 95 ...*	<b>6,00</b>	50
120	V / RW 120 ...*	<b>6,00</b>	50
150	V / RW 150 ...*	<b>6,00</b>	50

Schlüter®-BARA-RW-E			
nemesacél V2A			
H (mm)	L = 2,50 m Cikksz.	€ / m	KV (db.)
15	RW 15 E	<b>26,07</b>	40
25	RW 25 E	<b>27,10</b>	40
30	RW 30 E	<b>28,55</b>	40
40	RW 40 E	<b>30,10</b>	40
55	RW 55 E	<b>33,09</b>	40
75	RW 75 E	<b>37,18</b>	40
95	RW 95 E	<b>41,16</b>	40
120	RW 120 E	<b>46,21</b>	40
150	RW 150 E	<b>52,28</b>	40

Schlüter®-BARA-RW-E/E 90°			
külső sarok 90°-os, nemesacél V2A			
H (mm)	Cikksz.	€ / db.	P (db.)
15	E90 / RW 15 E	<b>31,77</b>	10
25	E90 / RW 25 E	<b>32,46</b>	10
30	E90 / RW 30 E	<b>33,44</b>	10
40	E90 / RW 40 E	<b>34,48</b>	10
55	E90 / RW 55 E	<b>36,51</b>	10
75	E90 / RW 75 E	<b>39,23</b>	10
95	E90 / RW 95 E	<b>49,03</b>	10
120	E90 / RW 120 E	<b>52,34</b>	10
150	E90 / RW 150 E	<b>56,39</b>	10

Schlüter®-BARA-RW-E/V			
összekötő, nemesacél V2A			
H (mm)	Cikksz.	€ / db.	P (db.)
15	V / RW 15 E	<b>5,86</b>	50
25	V / RW 25 E	<b>5,86</b>	50
30	V / RW 30 E	<b>5,86</b>	50
40	V / RW 40 E	<b>5,86</b>	50
55	V / RW 55 E	<b>5,86</b>	50
75	V / RW 75 E	<b>7,00</b>	50
95	V / RW 95 E	<b>7,00</b>	50
120	V / RW 120 E	<b>7,00</b>	50
150	V / RW 150 E	<b>7,00</b>	50

Cikksz. színnel kiegészíteni  
(pl. V / RW 15 HB)



\* Színek: BW - GM - HB - PG - RB - SB



## Jól használható elemek bármilyen formátumú is a burkolólap

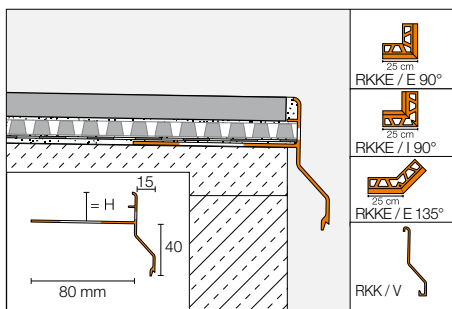


A 2 cm vastagságú, nagyformátumú lapok meghódítják a balkonokat és teraszokat. Kötőanyag nélküli lerakás nyitott fugákkal. A Schlüter-Systems-nél megtalálja a megfelelő anyagokat a kültérben történő, kötőanyag nélküli burkoláshoz. Például a Schlüter®-TROBA-LEVEL (lásd a 170. oldaltól), a Schlüter®-TROBA-PLUS 8G (lásd a 167. oldalon) és a Schlüter®-TROBA-STELZ-DR (lásd a 168. oldalon) és a Schlüter®-BARA-RKL (lásd a 194. oldalon).



## Schlüter®-BARA-RKKE

A Schlüter®-BARA-RKKE T-alakú záróprofil rövid vízzel lejtésben kialakított kész esztrichre történő burkoláshoz. A Schlüter®-BARA-RKKE profil különösen alkalmas a Schlüter®-DITRA-DRAIN burkolható drénnel kialakított konstrukcióban való felhasználáshoz. A perforált perem révén a csempéburkolat széle tisztán zárható le és a burkolható drainlemezről történő vízvezetés is biztosított. (Termék adatlap 5.24)



Schlüter®-BARA-RKKE			
különböző színekkel porszórt alumínium			
H (mm)	L = 2,50 m Cikksz.	€ / m	KV (db.)
8	RKKE 8 ...*	32,81	40
10	RKKE 10 ...*	33,51	40
15	RKKE 15 ...*	35,08	40
18	RKKE 18 ...*	36,47	40
21	RKKE 21 ...*	38,39	40
23	RKKE 23 ...*	39,73	40

Schlüter®-BARA-RKKE/E 90°			
külső sarok 90°-os			
H (mm)	Cikksz.	€ / db.	P (db.)
8	E90 / RKKE 8 ...*	42,37	10
10	E90 / RKKE 10 ...*	42,37	10
15	E90 / RKKE 15 ...*	42,37	10
18	E90 / RKKE 18 ...*	42,37	10
21	E90 / RKKE 21 ...*	42,37	10
23	E90 / RKKE 23 ...*	42,37	10

Schlüter®-BARA-RKKE/E 135°			
külső sarok 135°-os			
H (mm)	Cikksz.	€ / db.	P (db.)
8	E135 / RKKE 8 ...*	42,37	10
10	E135 / RKKE 10 ...*	42,37	10
15	E135 / RKKE 15 ...*	42,37	10
18	E135 / RKKE 18 ...*	42,37	10
21	E135 / RKKE 21 ...*	42,37	10
23	E135 / RKKE 23 ...*	42,37	10

Schlüter®-BARA-RKKE/I 90°			
belső sarok 90°-os			
H (mm)	Cikksz.	€ / db.	P (db.)
8	I90 / RKKE 8 ...*	42,37	10
10	I90 / RKKE 10 ...*	42,37	10
15	I90 / RKKE 15 ...*	42,37	10
18	I90 / RKKE 18 ...*	42,37	10
21	I90 / RKKE 21 ...*	42,37	10
23	I90 / RKKE 23 ...*	42,37	10

Schlüter®-BARA-RKK/V			
összekötő			
H (mm)	Cikksz.	€ / db.	P (db.)
8	V / RKK 8 ...*	2,94	50
10	V / RKK 10 ...*	2,94	50
15	V / RKK 15 ...*	2,94	50
18	V / RKK 18 ...*	2,94	50
21	V / RKK 21 ...*	2,94	50
23	V / RKK 23 ...*	2,94	50

Cikksz. színnel kiegészíteni (pl. V / RKK 8 PG)
* Színek: GM - PG - SB

### Tudnivaló:

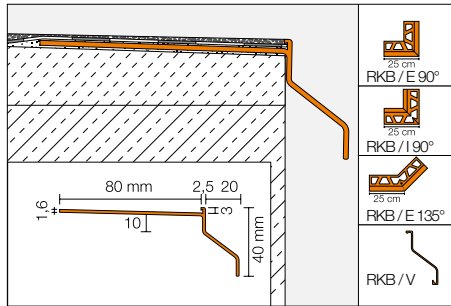
A 21 és 23 mm-es profilmagasságok alkalmazásá teszik a Schlüter®-DITRA-DRAIN 8-cal történő használatra is.



## Schlüter®-BARA-RKB

A Schlüter®-BARA-RKB egy T alakú profil különböző bevonatok elzárásához, előreálló vízzorral az előlő záróoldalon.

(Termék adatlap 5.18)



Schlüter®-BARA-RKB			
különböző színekkel porszórt alumínium			
L = 2,50 m Cikksz.	€/ m	KV (db.)	
RKB 3 ...*	23,62	40	

Schlüter®-BARA-RKB/E 90°			
külső sarok 90°-os			
Cikksz.	€/ db.	P (db.)	
E90 / RKB 3 ...*	31,63	10	

Schlüter®-BARA-RKB/E 135°			
külső sarok 135°-os			
Cikksz.	€/ db.	P (db.)	
E135 / RKB 3 ...*	32,98	10	

Schlüter®-BARA-RKB/I 90°			
belső sarok 90°-os			
Cikksz.	€/ db.	P (db.)	
I90 / RKB 3 ...*	31,63	10	

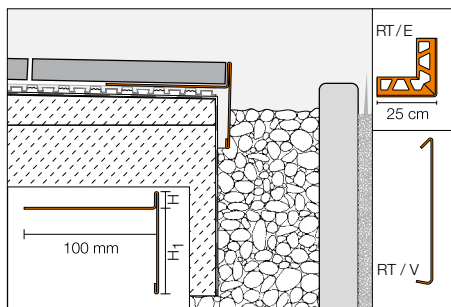
Schlüter®-BARA-RKB/V			
összekötő			
Cikksz.	€/ db.	P (db.)	
V / RKB 3 ...*	2,94	50	

Cikksz. színnel kiegészíteni (pl. V / RKB 3 GM)			
* Színek: GM - PG			

## Schlüter®-BARA-RT

A Schlüter®-BARA-RT T-alakú szegélyprofil szinterezett alumíniumból. A felső lezáró szár lefedí a burkolat peremét, az alsó pedig vízorrot képez, vagy éppen letakarja a rétegrendben elhelyezett TROBA drainlemez elhelyezése miatt kialakult drain-hézagot. Alkalmos DITRA 25 vagy DITRA-DRAIN-el való kombinációkban is. Felár ellenében ívesthető változatban is rendelhető.

(Termék adatlap 5.19)



Schlüter®-BARA-RT			
különböző színekkel porszórt alumínium			
H/H1 (mm)	L = 2,50 m Cikksz.	€/ m	KV (db.)
9/60	RT 9/60 ...*	31,82	40
12/16	RT 12/16 ...*	27,85	40
12/65	RT 12/65 ...*	31,82	40
20/50	RT 20/50 ...**	31,82	40
25/40	RT 25/40 ...**	31,82	40
30/35	RT 30/35 ...**	32,41	40

Schlüter®-BARA-RT/E 90°			
külső sarok 90°-os			
H/H1 (mm)	Cikksz.	€/ db.	P (db.)
9/60	E90 / RT 9/60 ...*	35,00	10
12/16	E90 / RT 12/16 ...*	31,97	10
12/65	E90 / RT 12/65 ...*	35,00	10
20/50	E90 / RT 20/50 ...**	35,00	10
25/40	E90 / RT 25/40 ...**	35,00	10
30/35	E90 / RT 30/35 ...**	35,21	10

Schlüter®-BARA-RT/V			
összekötő			
H/H1 (mm)	Cikksz.	€/ db.	P (db.)
9/60	V / RT 9/60 ...*	6,00	50
12/16	V / RT 12/16 ...*	5,04	50
12/65	V / RT 12/65 ...*	6,00	50
20/50	V / RT 20/50 ...**	6,00	50
25/40	V / RT 25/40 ...**	6,00	50
30/35	V / RT 30/35 ...**	6,00	50

Cikksz. színnel kiegészíteni (pl. V / RT 9/60 HB)			
* Színek: BW - GM - HB - PG - RB - SB			
** Színek: GM - PG			

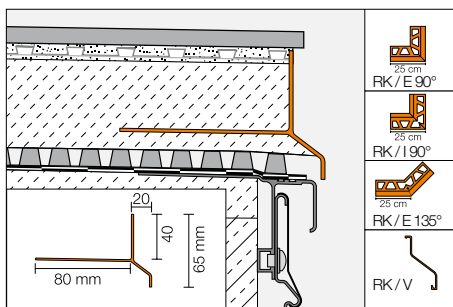




## Schlüter®-BARA-RK

A Schlüter®-BARA-RK egy T-alakú záróprofil. Az első lezárószár előre húzott vízvetőszárral rendelkezik, amely túllóg a TROBA drainlemez fugáján.

(Termék adatlap 5.4)



Schlüter®-BARA-RK		
különböző színekkel porszórt alumínium		
L = 2,50 m Cikksz.	€/ m	KV (db.)
RK 65 ...*	25,93	40

Schlüter®-BARA-RK/E 90°		
külső sarok 90°-os		
Cikksz.	€/ db.	P (db.)
E90 / RK 65 ...*	34,10	10

Schlüter®-BARA-RK/E 135°		
külső sarok 135°-os		
Cikksz.	€/ db.	P (db.)
E135 / RK 65 ...*	37,61	10

Schlüter®-BARA-RK/I 90°		
belső sarok 90°-os		
Cikksz.	€/ db.	P (db.)
I90 / RK 65 ...*	34,10	10

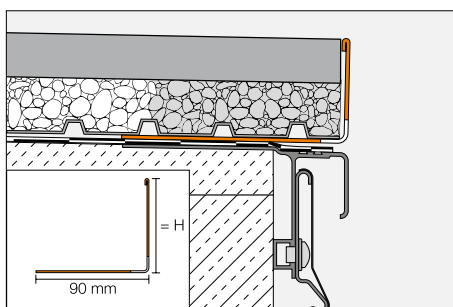
Schlüter®-BARA-RK/V		
összekötő		
Cikksz.	€/ db.	P (db.)
V / RK 65 ...*	2,94	50

Cikksz. színnel kiegészíteni (pl. V / RK 65 GM)
* Színek: BW - GM - HB - PG - RB - SB

## Schlüter®-BARA-RWL

A Schlüter®-BARA-RWL egy vízkezelő lyukakkal ellátott színerezett alumínium peremprofil az erkélyek és teraszok szegélyezésére. Különösen alkalmas a zuzalékba vagy bármely szabadon le rakott burkolattal kialakított burkolati konstrukció lezárására. Felár ellenében íves változatban is rendelhető.

(Termék adatlap 5.15)



Schlüter®-BARA-RWL			
különböző színekkel porszórt alumínium			
H (mm)	L = 2,50 m Cikksz.	€/ m	KV (db.)
15	RWL 15 ...*	16,51	40
25	RWL 25 ...*	17,49	40
30	RWL 30 ...*	17,94	40
40	RWL 40 ...*	19,32	40
55	RWL 55 ...*	21,04	40
75	RWL 75 ...*	23,44	40
95	RWL 95 ...*	25,83	40
120	RWL 120 ...*	32,36	40
150	RWL 150 ...*	35,98	40

Cikksz. színnel kiegészíteni (pl. RWL 15 PG)
* Színek: GM - PG

### Tudnivaló:

A pozitív sarkok és az összekötők azonosak a Schlüter®-BARA-RW-vel.



## Schlüter®-BARA-RKL 35 – Lezáró -vízorr profil erkélyekhez és teraszokhoz

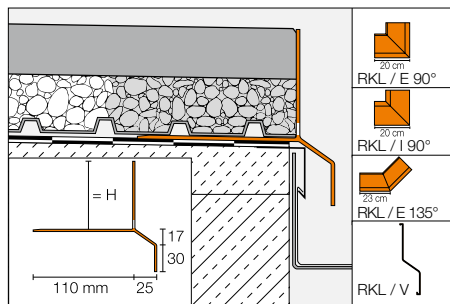
- ✓ Kifejezetten 2 cm vastag természetes kőlapok és egyéb hasonló vastagságú gres és kerámia burkolatokhoz.
- ✓ A 35 mm -es perforált felálló lezáró perem lezárja a hidegburkolatot és biztosítja a vízvezetést.
- ✓ Perforált és ugyanakkor vízorrot is képez.
- ✓ Kiegészítők: Belső sarok, külső sarok (90°/135°) és összekötő elemek.
- ✓ Alkalmazható a Schlüter®-TROBA-LEVEL-re készülő burkolatok lezárására.



### Schlüter®-BARA-RKL

A Schlüter®-BARA-RKL egy színes felületű, alumíniumból készült derékszögű szegélyzáró profil, amely a vízvezetés érdekében perforált van. Alkalmos nagyméretű burkoló lapokhoz, amelyek kötés nélküli kavics- vagy zúzottkő szórásra, vagy a tartó-pogácsákra kerülnek elhelyezésre.

(Termék adatlap 5.20)



#### Schlüter®-BARA-RKL

különböző színekkel porszórt alumínium

H (mm)	L = 2,50 m Cikksz.	€ / m	KV (db.)
30	RKL 30 ...*	42,25	40
35	RKL 35 ...*	44,30	40
40	RKL 40 ...*	46,36	40
50	RKL 50 ...*	47,58	40
75	RKL 75 ...*	50,00	40

#### Schlüter®-BARA-RKL/E 90°

külső sarok 90°-os

H (mm)	Cikksz.	€ / db.	P (db.)
30	E90 / RKL 30 ...*	67,88	10
35	E90 / RKL 35 ...*	67,88	10
40	E90 / RKL 40 ...*	67,88	10
50	E90 / RKL 50 ...*	67,88	10
75	E90 / RKL 75 ...*	67,88	10

#### Schlüter®-BARA-RKL/E 135°

külső sarok 135°-os

H (mm)	Cikksz.	€ / db.	P (db.)
30	E135 / RKL 30 ...*	67,88	10
35	E135 / RKL 35 ...*	67,88	10
40	E135 / RKL 40 ...*	67,88	10
50	E135 / RKL 50 ...*	67,88	10
75	E135 / RKL 75 ...*	67,88	10

#### Schlüter®-BARA-RKL/I 90°

belső sarok 90°-os

H (mm)	Cikksz.	€ / db.	P (db.)
30	I90 / RKL 30 ...*	67,88	10
35	I90 / RKL 35 ...*	67,88	10
40	I90 / RKL 40 ...*	67,88	10
50	I90 / RKL 50 ...*	67,88	10
75	I90 / RKL 75 ...*	67,88	10

#### Schlüter®-BARA-RKL/V

összekötő

H (mm)	Cikksz.	€ / db.	P (db.)
30	V / RKL 30 ...*	5,65	50
35	V / RKL 35 ...*	5,65	50
40	V / RKL 40 ...*	5,65	50
50	V / RKL 50 ...*	5,65	50
75	V / RKL 75 ...*	5,65	50

#### Tudnivaló:

A Schlüter®-BARA-RKL 35 és 40 különösen alkalmasak a 2 cm vastag burkolólapokhoz.

Cikksz. színnel kiegészíteni  
(pl. V / RKL 30 GM)

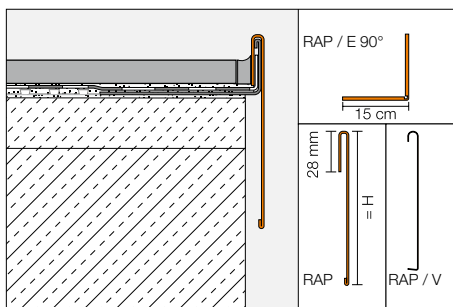


\* Színek: GM - PG - SB



### Schlüter®-BARA-RAP

**Schlüter®-BARA-RAP** egy kiegészítő profil porszórt alumíniumból. A Schlüter®-BARA-RW profillal összeépítve lezárja a teraszok és balkonok oldalát. A terasz megfelelő oldalán alkalmazva irányított lefolyást biztosít a csapadéknak vagy felmosóvíznek. (Termék adatlap 5.17)



Schlüter®-BARA-RAP			
különböző színekkel porszórt alumínium			
H (mm)	L = 2,50 m Cikksz.	€ / m	KV (db.)
75	RAP 75 PG	<b>22,21</b>	40
86	RAP 90 PG	<b>23,08</b>	40
110	RAP 110 PG	<b>24,24</b>	40

Schlüter®-BARA-RAP/E 90°			
külső sarok 90°-os, porszórt alumínium			
H (mm)	Cikksz.	€ / db.	P (db.)
75	E90 / RAP 75 PG	<b>25,89</b>	10
86	E90 / RAP 90 PG	<b>26,85</b>	10
110	E90 / RAP 110 PG	<b>27,76</b>	10

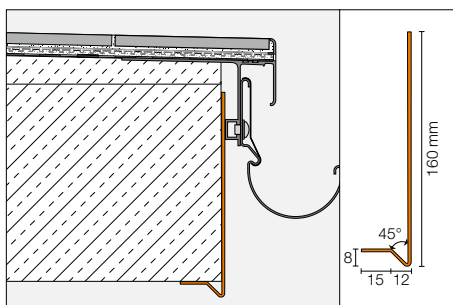
Schlüter®-BARA-RAP/V			
összekötő, porszórt alumínium			
H (mm)	Cikksz.	€ / db.	P (db.)
75	V / RAP 75 PG	<b>6,00</b>	50
86	V / RAP 90 PG	<b>6,00</b>	50
110	V / RAP 110 PG	<b>6,00</b>	50

**Tudnivaló:**

A Schlüter®-BARA-RW teherhordó profilt külön kell megrendelni.

### Schlüter®-BARA-FAP

A **Schlüter®-BARA-FAP** szabadon álló balkon homlokfelületének teljes takarására szolgáló profil, amely egyben alsó cseppentő vízortot is ad az erkélylemeznek, peremnek. (Termék adatlap 5.23)



Schlüter®-BARA-FAP			
különböző színekkel porszórt alumínium			
L = 2,50 m Cikksz.	€ / m	KV (db.)	
FAP 165 ...*	<b>34,63</b>	40	

Schlüter®-BARA-FAP/E 90°			
külső sarok 90°-os			
Cikksz.	€ / db.	P (db.)	
E90 / FAP 165 ...*	<b>34,41</b>	10	



**Tudnivaló:**

Összekötő elemként a csatlakoztatás takarására a Schlüter®-BARA-STU-t ajánljuk.

**Cikksz. színnel kiegészíteni (pl. E90 / FAP 165 BW)**

BW GM HB PG RB SB

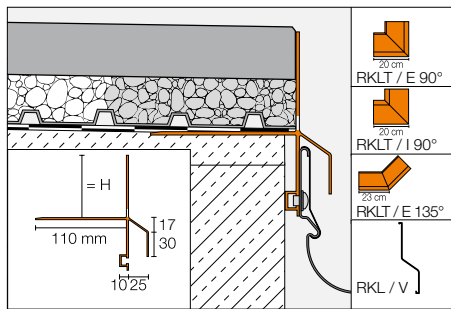
\* Színek: BW - GM - HB - PG - RB - SB



## Schlüter®-BARA-RKLT

A Schlüter®-BARA-RKLT egy színes felületű, alumíniumból készült derékszögű szegélyzáró profil, amely a vízelvezés érdekében perforálva van. Alkalmos nagyméretű burkoló lapokhoz, amelyek vagy kötés nélküli kavics-vagy zúzottkő szórásra, vagy a tartópogácsákra kerülnek elhelyezésre. A Schlüter®-BARA-RKLT integrált csatornatartó sínnel rendelkezik, mely a Schlüter®-BARIN ereszcsonornák rögzítésére szolgál.

(Termék adatlap 5.20)



Schlüter®-BARA-RKLT			
különböző színekkel porszórt alumínium			
H (mm)	L = 2,50 m Cikksz.	€/ m	KV (db.)
30	RKLT 30 ...*	50,44	40
40	RKLT 40 ...*	54,57	40
50	RKLT 50 ...*	55,80	40
75	RKLT 75 ...*	58,19	40

Schlüter®-BARA-RKLT/E 90°			
külső sarok 90°-os			
H (mm)	Cikksz.	€/ db.	P (db.)
30	E90 / RKLT 30 ...*	70,90	10
40	E90 / RKLT 40 ...*	70,90	10
50	E90 / RKLT 50 ...*	70,90	10
75	E90 / RKLT 75 ...*	70,90	10

Schlüter®-BARA-RKLT/E 135°			
külső sarok 135°-os			
H (mm)	Cikksz.	€/ db.	P (db.)
30	E135 / RKLT 30 ...*	70,90	10
40	E135 / RKLT 40 ...*	70,90	10
50	E135 / RKLT 50 ...*	70,90	10
75	E135 / RKLT 75 ...*	70,90	10

Schlüter®-BARA-RKLT/I 90°			
belső sarok 90°-os			
H (mm)	Cikksz.	€/ db.	P (db.)
30	I90 / RKLT 30 ...*	70,90	10
40	I90 / RKLT 40 ...*	70,90	10
50	I90 / RKLT 50 ...*	70,90	10
75	I90 / RKLT 75 ...*	70,90	10


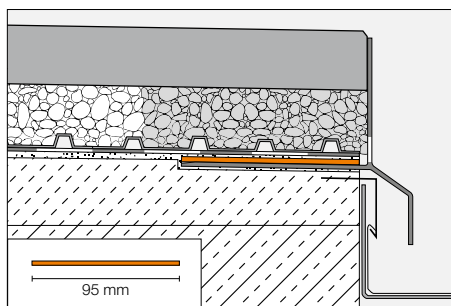
Schlüter®-BARA-RKL/V			
összekötő			
H (mm)	Cikksz.	€/ db.	P (db.)
30	V / RKL 30 ...*	5,65	50
40	V / RKL 40 ...*	5,65	50
50	V / RKL 50 ...*	5,65	50
75	V / RKL 75 ...*	5,65	50

Cikksz. színnel kiegészíteni (pl. V / RKL 30 PG)
* Színek: GM - PG - SB

## Schlüter®-BARA-HV

A Schlüter®-BARA-HV olyan tapadóhídként szolgáló poliétilén ragasztószalag, amely a felső oldalán fátolszövetrel, a hátoldalán pedig öntapadó butilréteggel van ellátva. Alkalmos ragasztható perem kialakítására, hogy a többrétegű Schlüter®-KERDI szigetelést biztonságosan folytonosítani lehessen a Schlüter®-BARA-RKL vízorrprofilhoz.

(Termék adatlap 5.20)

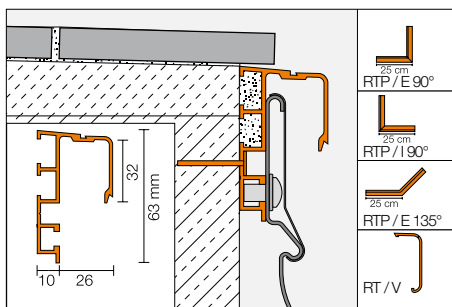


Schlüter®-BARA-HV			
öntapadó tapadásközvetítő szalag			
B (mm)	tekeracs = 5 m Cikksz.	€/ m	P (tekeracs)
95	HVL 95 / 5M	6,25	10



### Schlüter®-BARA-RTP

A Schlüter®-BARA-RTP egy, a Schlüter®-BARIN csatornarendszer rögzítését lehetővé tevő szegélyprofil, amely utólag szerelhető az erkély vagy terasz peremének szabadon álló homlokfelületére.  
(Termék adatlap 5.11)



Schlüter®-BARA-RTP		
különböző színekkel porszórt alumínium		
L = 2,50 m Cikksz.	€/ m	KV (db.)
RTP 65 PG	28,55	40

Schlüter®-BARA-RTP/E 90°		
külső sarok 90°-os		
Cikksz.	€/ db.	P (db.)
E90 / RTP 65 PG	36,87	10

Schlüter®-BARA-RTP/E 135°		
külső sarok 135°-os		
Cikksz.	€/ db.	P (db.)
E135 / RTP 65 PG	40,56	10

Schlüter®-BARA-RTP/I 90°		
belső sarok 90°-os		
Cikksz.	€/ db.	P (db.)
I90 / RTP 65 PG	36,87	10

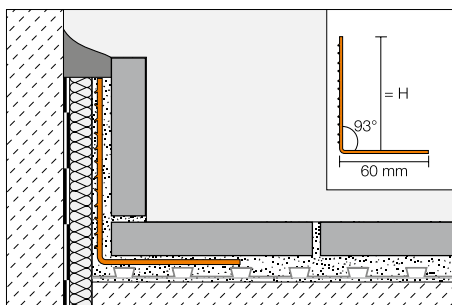
Schlüter®-BARA-RTK/V		
összekötő		
Cikksz.	€/ db.	P (db.)
V / RT 30 PG	2,59	50

Schlüter®-BARA-RTP/S		
speciális csavar tiplivel		
Cikksz.	€/ szett	P (szett)
RTPS 540	7,82	10

szett = 10 db.

### Schlüter®-BARA-ESOT

A Schlüter®-BARA-ESOT egy lábazattartóprofil, amely akkor alkalmazható, ha a lábázat burkolólaphoz nem áll rendelkezésre azt megtartani képes alapfelület.  
(Termék adatlap 5.1)



Schlüter®-BARA-ESOT			
nemesacél V2A			
H (mm)	L = 2,50 m Cikksz.	€/ m	KV (db.)
60	ESOT 60	15,33	60
110	ESOT 110	19,92	60

### Schlüter®-BARA-STU

A Schlüter®-BARA-STU név mögött vékony alumínium lemezcsíkok rejlenek, amelyeknek a hosszszát lemezvágó ollóval lehet szabályozni, és szilikonral ráragaszthatók a toldások átfedésére a BARA- profil-sorozatnál.

Schlüter®-BARA-STU		
toldás-átlapolás		
Cikksz.	€/ db.	P (db.)
STU 335 ...*	1,88	10

Cikksz. színnel kiegészíteni (pl. STU 335 HB)
* Színek: BW - GM - HB - PG - RB - SB

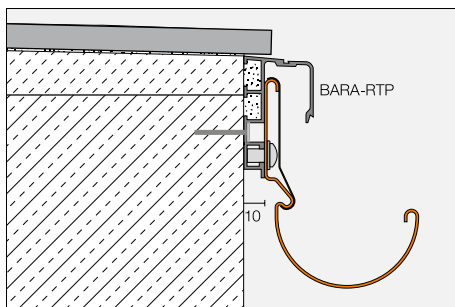
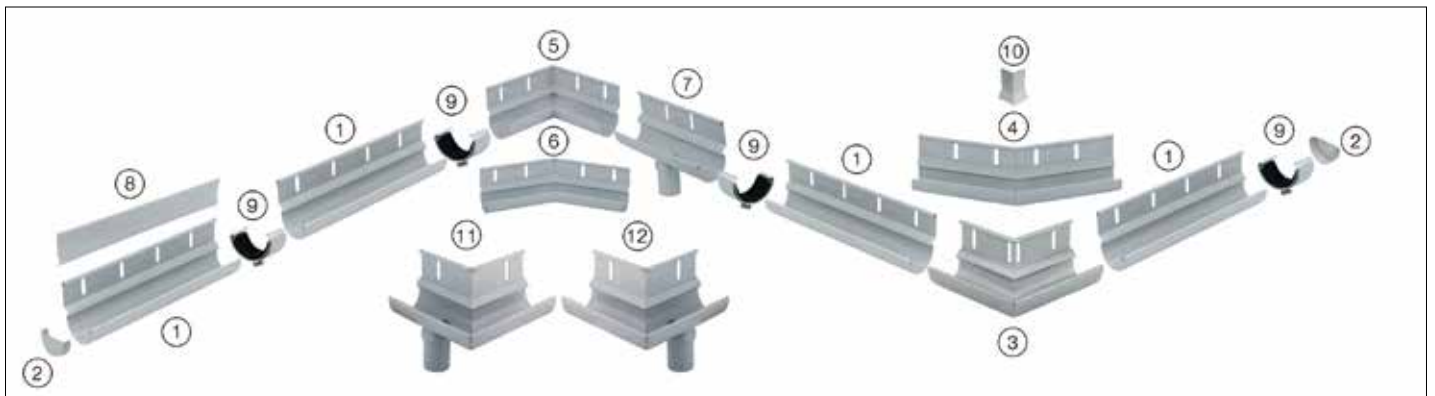
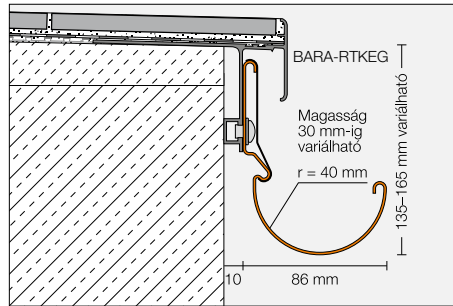
Hosszúság = 30 cm  
Szélesség = 35 mm  
Vastagság = 0,5 mm



## Schlüter®-BARIN-SR

A Schlüter®-BARIN-SR egy porszórt alumínium ereszcsonorna rendszer az erkélyek és teraszok vízvezetéséhez. A megfelelő Schlüter®-BARA profilokhoz csatlakoztathatók, azok sínrendszerébe, az egyes elemekhez tartozó önmetsző csavarokkal és fedőlemezekkel.

(Termék adatlap 10.1)



### Tudnivaló:

A belső és külső sarkok eltérőek a standard sarkoktól de elérhetők egyedi megrendelés alapján is.

Anyagtól függően lehet némi színeltérés az egyes rendszerelemeknél.

### Cikksz. színnel kiegészíteni (pl. BSR4 R 250 GM)



\* Színek: BW - GM - HB - PG - RB - SB

## Schlüter®-BARIN-SR AC

### különböző színekkel porszórt alumínium

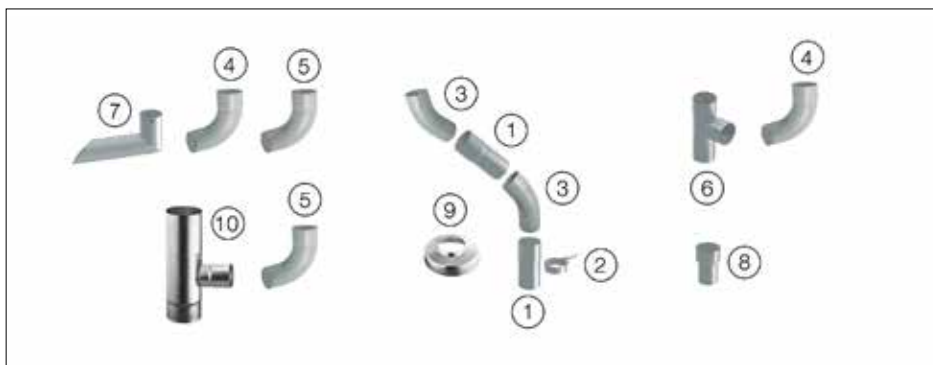
Megnevezés	Cikksz.	€ / szett	KV (szett)
BARIN-Csatorna szett 2,50 m 1 db csatona 2,50 m ① 1 db fedő profil 2,50 m + 0,50 m ⑧ 1 db összekötő ⑨ 8 db csavar	BSR4 R 250 ...*	125,28	60
BARIN-Csatorna szett 1,50 m 1 db csatona 1,50 m ① 1 db fedő profil 1,50 m + 0,50 m ⑧ 1 db összekötő ⑨ 4 db csavar	BSR4 R 150 ...*	74,00	60
BARIN-Zárókupak szett 2 db zárókupak ② 2 db összekötő ⑨	BSR4 E 2 ...*	25,75	60
BARIN-sarok szett 90° 1 db sarok ③ 2 db összekötő ⑨ 1 db fedő profil sarok ⑩	BSR4 EWG 90 ...*	84,51	60
BARIN szett külső sarok, 90° baloldali kivezetéssel 1 db sarok ① 2 db összekötő ⑨ 1 db fedő profil sarok ⑩	BSR4 E90 L DN 60 ...*	107,80	60
BARIN szett külső sarok, 90° jobboldali kivezetéssel 1 db sarok ② 2 db összekötő ⑨ 1 db fedő profil sarok ⑩	BSR4 E90 R DN 60 ...*	107,80	60
BARIN-sarok szett 135° 1 db sarok ④ 2 db összekötő ⑨ 1 db fedő profil sarok ⑩	BSR4 EWG 135 ...*	84,51	60
BARIN-belső sarok szett 90° 1 db sarok ⑤ 2 db összekötő ⑨	BSR4 IWG 90 ...*	84,51	60
BARIN-belső sarok szett 135° 1 db sarok ⑥ 2 db összekötő ⑨	BSR4 IWG 135 ...*	84,51	60
BARIN-lefolyó szett 1 db 20 cm csatorna lefolyó támaszték ⑦ 2 db összekötő ⑨ 2 db csavar	BSR4 A DN 60 ...*	38,70	60



## Schlüter®-BARIN-R

A Schlüter®-BARIN-R rendszercsöveket jelöl, melyek színerezett alumíniumból, horganyból készülnek, illetve ezek megfelelő idomait.

(Termék adatlap 10.1)



Az ejtőcsövek standard kivitelben összekötő-karmantyúval vannak ellátva. A rádugható karima (8) összekötő elemként is használható két Schlüter®-BARIN cső között összekötő cső (toldalék) használata nélkül.



Schlüter®-KERDI-DRAIN-SP-E nemesacél vízköpő lásd a 176. oldalt.

**Cikksz. színnel kiegészíteni (pl. BR 100 DN 60 GM)**



\* Színek: BW - GM - HB - PG - RB - SB

## Schlüter®-BARIN-R AC

különböző színekkel porszórt alumínium

Megnevezés	Cikksz.	€ / db.	KV (db.)
Leszálló cső, 1,00 m Ø 60 mm ①	BR 100 DN 60 ...*	<b>35,48</b>	60
Leszálló cső, 2,50 m Ø 60 mm ①	BR 250 DN 60 ...*	<b>81,50</b>	60
Csőív 40° Ø 60 mm ③	BR B40 DN 60 ...*	<b>40,75</b>	60
Csőív 72° Ø 60 mm ④	BR B72 DN 60 ...*	<b>40,75</b>	60
Csőív 85° Ø 60 mm ⑤	BR B85 DN 60 ...*	<b>40,75</b>	60
Leágazócső 72° Ø 60 mm ⑥	BR AZ DN 60 ...*	<b>91,82</b>	60
Rádugható karima ⑧	BR AM DN 60 ...*	<b>23,59</b>	60
Vízköpő 25 cm Ø 50 mm ⑦ <i>alkalmas a BARIN-SR Ø 50 mm-es lefolyóelemhez</i>	BR SP25 DN 50 ...*	<b>76,80</b>	60
Vízköpő 40 cm Ø 50 mm ⑦ <i>alkalmas a BARIN-SR Ø 50 mm-es lefolyóelemhez</i>	BR SP40 DN 50 ...*	<b>83,33</b>	60
Csőbilincs-szett ② <i>2 db csőbilincs 100 mm-es rögzítő csavar</i>	BR RS100 DN 60 ...*	<b>16,36</b>	60
Csőbilincs-szett ② <i>2 db csőbilincs 200 mm-es rögzítő csavar</i>	BR RS200 DN 60 ...*	<b>17,64</b>	60
200 mm-es rögzítő csavar <i>csőbilincsekhez</i>	BR SS 200	<b>4,23</b>	60

## Schlüter®-BARIN-R Z/K

horgany / réz

Megnevezés	Cikksz.	€ / db.	KV (db.)
Horgany függőleges cső záróelem Ø 60 / 116 mm ⑨	BR SK DN 60 / 116 Z	<b>6,70</b>	60
Horgany leágazás, 85° Ø 110 / 60 mm (DN 100/60) ⑩	BR AZ DN 100 / 60 Z	<b>95,62</b>	60
Réz leágazás, 85° Ø 110 / 60 mm (DN 100/60) ⑩	BR AZ DN 100 / 60 K	<b>107,80</b>	60

A Schlüter®-BARIN-R-SK leszállócső-fedél arra szolgál, hogy a Schlüter®-BARIN rendszercsövek Ø 60 mm-es alapvezetékre való csatlakozását lefedje.

A Schlüter®-BARIN-R-AZ olyan leágazás, ami a Schlüter®-BARIN Ø 60 mm rendszercsövek csatlakozását a tető vízvezetésének meglévő Ø 110 mm (DN 100) ejtőcsöveire csatlakozik.



## Schlüter®-BEKOTEC

### ALJZAT ÉS PADLÓFŰTÉS-HŰTÉS KIALAKÍTÁSOK

A Schlüter®-BEKOTEC rendszer egy különösen gyorsan előállítható, vékonyrétegű, nem felpúposodó és feszültségmentes aljzat kialakítás. A Schlüter®-BEKOTEC-THERM padlófűtésrendszer alkotóelemeivel együtt hatásos, alacsony építési magasságú, rövid idő alatt megépíthető gyorsan reagáló és kellemes hőérzetet biztosító kerámia padlófűtés hozható létre.

A padlófűtési rendszereinkről további információkat a Schlüter®-BEKOTEC-THERM önálló képes árlistánkon, vagy az Interneten, a [www.bekotec-therm.hu](http://www.bekotec-therm.hu) címen talál.


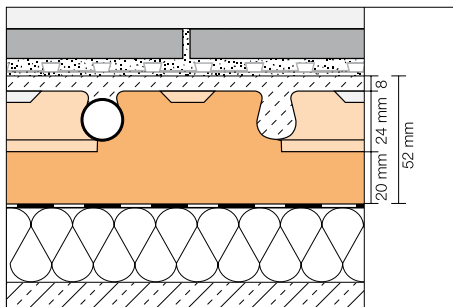







### Schlüter®-BEKOTEC-EN


**Schlüter®-BEKOTEC-EN** biztonságos burkolati konstrukciós technika repedésmentes és biztonságosan működő esztrichék és fűtesztrichék készítéséhez alacsony konstrukciós magasságokkal 52 mm-től (beleértve. 20 mm szigetelést). A csempe és a természetes kőlapok mellett más burkolóanyagok is lerakhatók a BEKOTEC-esztrichre. (Termék adatlap 9.1)



#### Rendszer-lemez a hagyományos esztrichhez



#### Rendszer-lemez úszó esztrichhez




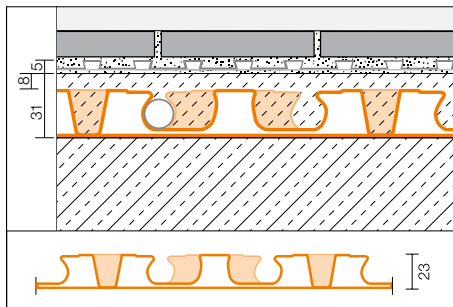
<b>Schlüter®-BEKOTEC-EN/P</b>			
esztriches korongos lemez fóliabevonat nélkül			
75,5 x 106 cm = 0,8 m <sup>2</sup> Cikksz.	€/ m <sup>2</sup>	P (db.)	
EN 2520 P	<b>14,94</b>	20	

<b>Schlüter®-BEKOTEC-EN/PF</b>			
esztriches korongos lemez fóliabevonattal			
75,5 x 106 cm = 0,8 m <sup>2</sup> Cikksz.	€/ m <sup>2</sup>	P (db.)	
EN 1520 PF	<b>17,94</b>	20	

<b>Schlüter®-BEKOTEC-ENR</b>			
szegélylemez			
30,5 x 45,5 cm = 0,14 m <sup>2</sup> Cikksz.	€/ db.	P (db.)	
ENR 1520 P	<b>1,78</b>	20	


### Schlüter®-BEKOTEC-EN F

**Schlüter®-BEKOTEC-EN F** biztonságos burkolati konstrukciós technika repedésmentes és biztonságosan működő esztrichék és fűtesztrichék készítéséhez nagyon alacsony konstrukciós magasságokkal 31 mm-től. A csempe és a természetes kőlapok mellett más burkolóanyagok is lerakhatók a BEKOTEC-esztrichre. (Termék adatlap 9.2)



<b>Schlüter®-BEKOTEC-EN 23 F</b>			
esztriches korongos lemez			
120 x 90 cm = 1,08 m <sup>2</sup> Cikksz.	€/ m <sup>2</sup>	P (db.)	
EN 23 F	<b>14,07</b>	20	

<b>Schlüter®-BEKOTEC-ENFG</b>			
toldólemez			
127,5 x 97,5 cm = 1,24 m <sup>2</sup> Cikksz.	€/ szett	P (szett)	
ENFG	<b>21,93</b>	10	






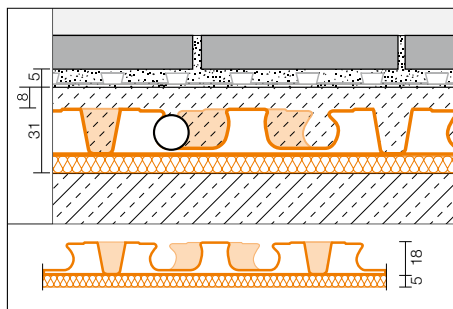
## Ha minden milliméter számít – kerámia-klímapadló felújításokhoz



Sok szanálási és felújítási objektum esetében csak vékony rétegvastagságnak van hely. A padlófűtés beépítéséhez ez nem ideális előfeltétel. A megoldás: a különösen vékony rendszer! A Schlüter®-BEKOTEC-EN-FK biztonságos burkolat-konstruktív technika 20 mm vastagság feletti fűtött és fűtetlen esztrich-konstruktívokhoz. Így a csak vékony réteget elbíró helyiségekben sem probléma a kerámia-klímapadló megvalósítása.

### Schlüter®-BEKOTEC-EN FTS

**Schlüter®-BEKOTEC-EN FTS** biztonságos burkolati konstrukciós technika integrált lépéscsillapítással 25 dB-ig felújítási és munkákhoz is. A rendszer lehetővé teszi repedésmentes és biztonságosan működő esztrich és fűtő-esztrich készítését alacsony konstrukciós magasságokkal, már 31 mm-től, közvetlenül a teherbíró aljzatra. A csempe és a természetes kőlapok mellett más burkolóanyagok is lerakhatók a BEKOTEC-esztrichre. (Termék adatlap 9.4)



### Schlüter®-BEKOTEC-EN 18 FTS

**vékony aljzatképző rendszerlemez lépéscsillapítással kasírozva**

140 x 80 cm = 1,12 m <sup>2</sup> Cikksz.	€/ m <sup>2</sup>	P (db.)
EN 18 FTS 5	22,75	20

### Schlüter®-BEKOTEC-ENFGTS

**toldólemez ragasztócsíkkal az EN 18 FTS-hez**

140 x 80 cm = 1,12 m <sup>2</sup> Cikksz.	€/ szett	P (szett)
EN 18 FGTS 5	31,48	10


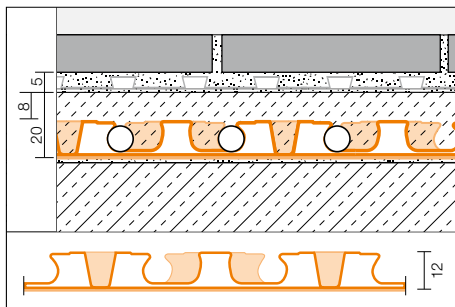




### Schlüter®-BEKOTEC-EN FK

**Schlüter®-BEKOTEC-EN FK** biztonságos, több-rétegű ragasztott burkolati konstrukciós technika felújítási projektekhez is. A rendszer lehetővé teszi repedésmentes és biztonságosan működő esztrichet és fűtő-esztrichet készítését különösen alacsony konstrukciós magasságokkal, már 20 mm-től, közvetlenül a teherbíró aljzatra. A csempe és a természetes kőlapok mellett más burkolóanyagok is lerakhatók a BEKOTEC-esztrichre.

(Termék adatlap 9.5)



#### Schlüter®-BEKOTEC-EN 12 FK


vékony aljzatképző lemez tapadóhíd fátyollal kasírozva

110 x 70 cm = 0,77 m <sup>2</sup> Cikksz.	€/ m <sup>2</sup>	P (db.)
EN 12 FK	15,11	20

#### Schlüter®-BEKOTEC-ENFGK

EN 12 FK toldó lemez

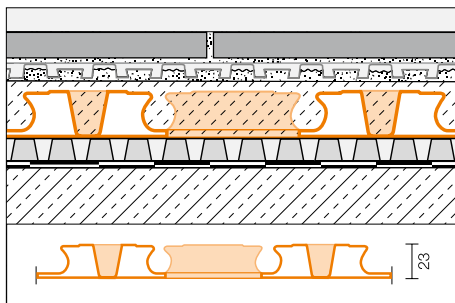
110 x 70 cm = 0,77 m <sup>2</sup> Cikksz.	€/ szett	P (szett)
EN 12 FGK	21,36	10



### Schlüter®-BEKOTEC-DRAIN

A **Schlüter®-BEKOTEC-DRAIN** egy biztonságos, különösen vékony burkolat-konstrukciós technika, mely rendszerként kialakítva kültérben repedésmentes, biztosan működő, útszatott esztrichre kialakított kerámia- és természetes kőburkolatok készítésére szolgál.

(Termék adatlap 9.3)



#### Schlüter®-BEKOTEC-EN 23 FD

rendszerlemez

120 x 90 cm = 1,08 m <sup>2</sup> Cikksz.	€/ m <sup>2</sup>	P (db.)
EN 23 FD	15,16	20



**Szegélycsík hagyományos esztrich-hez**



<b>Schlüter®-BEKOTEC-BRS</b>		
szegőszalag		
8 x 100 mm x 50 m Cikksz.	€/ m	P (tekercs)
BRS 810	0,87	10

**Tudnivaló:**  
alkalmazható a Schlüter®-BEKOTEC-EN/P -hez.

**Szegélycsík hagyományos esztrich-hez**



<b>Schlüter®-BEKOTEC-BRSK</b>		
szegőszalag, ragasztós hátoldallal		
8 x 100 mm x 50 m Cikksz.	€/ m	P (tekercs)
BRSK 810	1,15	10

**Tudnivaló:**  
alkalmazható a Schlüter®-BEKOTEC-EN/P -hez.

**Szegélycsík hagyományos esztrich-hez és úsztatott esztrich-hez**



<b>Schlüter®-BEKOTEC-BRS/KSF</b>		
szegőszalag ragasztós támasztólábbal		
8 x 80 mm x 25 m Cikksz.	€/ m	P (tekercs)
BRS 808 KSF	2,51	5

**Tudnivaló:**  
alkalmazható a Schlüter®-BEKOTEC-EN/P, -EN/PF, -EN 23 F és -EN 18 FTS -hez.

**Szegélycsík hagyományos esztrich-hez és úsztatott esztrich-hez**



<b>Schlüter®-BEKOTEC-BRS/KF</b>		
szegőszalag ragasztós lábbal		
8 x 80 mm x 25 m Cikksz.	€/ m	P (tekercs)
BRS 808 KF	1,85	10

**Tudnivaló:**  
alkalmazható a Schlüter®-BEKOTEC-EN/P és EN/PF -hez.

**Szegélycsík hagyományos esztrich-hez és úsztatott esztrich-hez**



<b>Schlüter®-BEKOTEC-BRS/KSF</b>		
szegőszalag ragasztós támasztólábbal		
5 x 50 mm x 25 m Cikksz.	€/ m	P (tekercs)
BRS 505 KSF	2,27	5

**Tudnivaló:**  
alkalmazható a Schlüter®-BEKOTEC -EN 12 FK -hoz.



<b>Schlüter®-BEKOTEC-BTS</b>		
PE-lépészajcsökkentő		
5 mm x 1 m x 50 m (50 m <sup>2</sup> ) Cikksz.	€/ m <sup>2</sup>	P (tekercs)
BTS 510	4,33	5

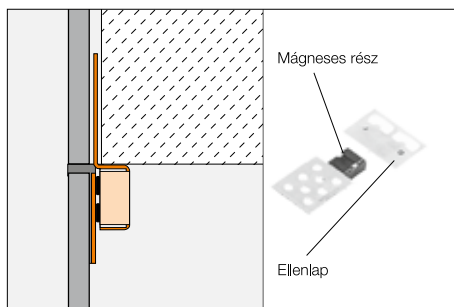
**Tudnivaló:**  
Alkalmazható a Schlüter®-BEKOTEC-EN/P, -EN/PF és -EN 23 F termékekkel történő felhasználásra.



## Schlüter®-REMA

A **Schlüter®-REMA** rendszer a csempéből készült fali burkolatok kontrollnyílásainak láthatatlan lezárására szolgál. A Schlüter®-REMA a burkolólap vastagságától és méretétől függetlenül alkalmazható és tökéletesen alkalmazkodik a fugaképhez.

(Termék adatlap 11.1)



### Schlüter®-REMA

4 mágneses rész + 4 ellenlap

Cikksz.	€ / szett	P (szett)	KV (szett)
REMA	8,49	50	200

## Schlüter®-CLEAN-CP

A **Schlüter®-CLEAN-CP** politúr a nemesacél profilok tisztítására szolgál. Az alumínium, réz és más anyagok a politúrral hatékonyan tisztíthatók.

(Termék adatlap 13.1)

### Schlüter®-CLEAN-CP

tisztító politúr

töltőtömeg (ml)	Cikksz.	€ / db.	P (db.)
50	CPP 50	16,17	25



## Schlüter®-RUMA

A **Schlüter®-RUMA** hajlítógép lehetővé teszi az íves stancolással ellátott profilok egyenes meghajlítását.

### Schlüter®-RUMA

hajlítógép

Cikksz.	€ / db.
RM	342,51



## Schlüter®-TROWEL

A **Schlüter®-TROWEL** fogazott glettvás ergonomikus, puha nyéllel a fáradtságmentes munkavégzés érdekében. A mindenkor fogazás alkalmas a Schlüter®-DITRA, -KERDI és DITRA-HEAT hatékony ragasztására.

### Schlüter®-TROWEL

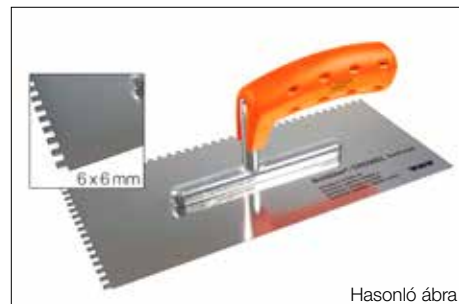
nemesacél fogas glettvás (280 mm x 130 mm)

fogazás	Cikksz.	€ / db.	P (db.)
4 x 4	TRL 4X4	15,50	10
6 x 6	TRL 6X6	15,50	10

**Tudnivaló:**

4x4-es fogazás a Schlüter®-DITRA 25, -DITRA-DRAIN 8, -DITRA-SOUND és -KERDI termékekhez.

6x6-os fogazás a Schlüter®-DITRA-DRAIN 4 és -DITRA-HEAT termékekhez.



Hasonló ábra

**Schlüter®-PROCUT-PSF**

A **Schlüter®-PROCUT-PSF** a fugatalpas vagy fugatalp nélküli Schlüter® műanyagprofilok gyors és pontos méretre vágásához kifejlesztett profilvágó olló.

**Schlüter®-PROCUT-PSF**

profilolló műanyag dilatációs és egyéb műa. profilokhoz

Cikksz.	€ / db.	P (db.)
PSF	59,26	10

**Schlüter®-PROCUT-PS-EK**

alkatrész-lista: tartalék penge profilollóhoz

Cikksz.	€ / db.	P (db.)
PS 90 / 45 EK	22,00	10

**Schlüter®-PROCUT-PSF 10**

profilolló pult megjelenítéshez

Cikksz.	€ / csomag
PSF 10	568,58

**Schlüter®-PROCUT-TSM**

A **Schlüter®-PROCUT-TSM** vágókorong átmérője 115 mm, hagyományos sarokcsiszolókhöz, amivel a nemesacél, az alumínium és a réz különösen szépen vágható.

**Schlüter®-PROCUT-TSM**

vágókorong

Cikksz.	€ / db.	P (db.)
TSM 115/1	8,54	10





A lekerekített burkolatszegélyek védelme érdekében különböző fémből készülő Schlüter®-profilok kaphatók, ami lehetővé teszi, hogy a profilt hozzáigazítsuk a szegély profiljához. Gyártástechnológiai okokból az L = 1,00 m hosszúságú termékeket nem lehet speciális stancolással ellátni.

Azon termékek, amelyek íves stancolással szállíthatók, az árlistában az alábbi jelöléssel vannak ellátva:



Azt, hogy speciális stancolással mely profilok kaphatók, a következő táblázatokban találja meg, amelyben a megfelelő felárak is szerepelnek:



PROFIL	FELÁR
<b>A hajlítás sugara r = 1,00 m</b>	<b>€ / m</b>
Schlüter®-SCHIENE-A	2,63
Schlüter®-SCHIENE-AE	2,63
Schlüter®-SCHIENE-E / -E V4A	2,63
Schlüter®-SCHIENE-EB	2,63
Schlüter®-SCHIENE-M	2,63
Schlüter®-SCHIENE-AV	2,63
Schlüter®-SCHIENE-STEP-EB	2,63
Schlüter®-JOLLY-A	2,63
Schlüter®-JOLLY-AC / -TS	2,63

A hajlítás Schlüter®-RUMA hajlítógép segítségével legalább kb. 1 m illetve 3 m sugárral lehetséges. A Schlüter®-SCHIENE 6 mm magasság fölötti mérettől hajlítható, ennél kisebb profilmagasságokat külön kérés alapján készítünk. A Schlüter®-BARA profilokat nem lehetséges hajlítógéppel meghajlítani.

PROFIL	FELÁR
<b>A hajlítás sugara r = 3,00 m</b>	<b>€ / m</b>
Schlüter®-DECO-A	2,63
Schlüter®-DECO-AE	2,63
Schlüter®-DECO-M	2,63
Schlüter®-JOLLY-MC	2,63
Schlüter®-QUADEC-A	2,63
Schlüter®-QUADEC-AC / -TS	2,63
Schlüter®-QUADEC-E / -E V4A	2,63
Schlüter®-QUADEC-EP / -EB	2,63
Schlüter®-RENO-MTK	2,63
Schlüter®-RENO-ATK	2,63
Schlüter®-RENO-AETK	2,63
Schlüter®-RONDEC-A	2,63
Schlüter®-RONDEC-AC / -TS	2,63
Schlüter®-RONDEC-E / -E V4A	2,63
Schlüter®-RONDEC-EP / -EB	2,63
Schlüter®-SCHIENE-ES	2,63
Schlüter®-BARA-RT	5,26
Schlüter®-BARA-RW	5,26
Schlüter®-BARA-RW-E	5,26
Schlüter®-BARA-RWL	5,26



**Szállítás:**

A speciális stancolású profil cikkszámának megadásához egyszerűen írjanak egy „R/-”-t a standard profil cikkszámá elé (pl.: R / M 80 jelenti a különleges stancolású Schlüter®-SCHIENE-M 80-as profilt).

A speciális stancolású profilok szállítási ideje kb. 14 nap.

A profilokat egyenes állapotukban szállítjuk le, bár a nemesacél esetében az anyagfeszültség eredményezheti a szálak elhúzóását.




A profilok gyors és szép meghajlítása érdekében használják a Schlüter®-RUMA ívhajlító gépet (lásd a 205. oldalt).




## FÉMES FELÜLETEK

## krómozott sárgaréz




**MC**  
krómozott sárgaréz

## nemesacél strukturált mintával




**ES1**  
nemesacél strukturált kármintával



**ES2**  
nemesacél strukturált bőrmintával


## nemesacél




**E**  
nemesacél  
V2A anyagminőség száma 1.4301 = AISI 304  
V4A anyagminőség száma 1.4404 = AISI 316L



**EB**  
szálciszolt nemesacél




**EP**  
polírozott nemesacél




**EOB**  
rozsdamentes acél, olaj-bronz felülettel


## matt elox. alumínium




**AE**  
matt natúr elox. alumínium



**AM**  
matt sárgaréz elox. alumínium




**AK**  
matt réz elox. alumínium




**AT**  
matt titán elox. alumínium


## polírozott elox. alumínium




**ACG**  
polírozott króm elox. alumínium




**AMG**  
polírozott sárgaréz elox. alumínium



**AKG**  
polírozott réz elox. alumínium



**ATG**  
polírozott titán elox. alumínium



**AGSG**  
fekete színű, polírozott, eloxált alumínium

## Schlüter®-Profilok: további anyagok

**A**  
alumínium  
**M**  
sárgaréz  
**AC**  
porszórt alumínium

**K**  
réz  
**Z**  
horgany  
**P**  
színes PVC






FÉMES FELÜLETEK

szálcsiszolt elox. alumínium



**ACGB**  
szálcsiszolt króm elox. alumínium



**AMGB**  
szálcsiszolt sárgaréz elox. alumínium



**AKGB**  
szálcsiszolt réz elox. alumínium



**ATGB**  
szálcsiszolt titán elox. alumínium




**AEEB**  
szálcsiszolt acél elox. alumínium



**AGRB**  
grafit színű, szálcsiszolt, eloxált alumínium



**AGSB**  
eloxált szálcsiszolt alumínium grafit-fekete színben




**ABGB**  
antik bronz színű, szálcsiszolt, eloxált alumínium


keresztcsiszolt eloxált alumínium




**AEX**  
keresztcsiszolt eloxált alumínium



**AMX**  
keresztcsiszolt, sárgaréz-bevonatú eloxált alumínium



**AQQX**  
keresztcsiszolt, kvarcszürke-bevonatú eloxált alumínium



**ATX**  
keresztcsiszolt, titánbevonatú eloxált alumínium

alumínium, strukturált bevonattal




**TSI**  
alumínium strukturált felület, natúr elefántcsont



**TSC**  
alumínium strukturált felület, natúr krém



**TSBG**  
alumínium strukturált felület, natúr bézs szürke




**TSB**  
alumínium strukturált felület, bézs




**TSSG**  
alumínium strukturált felület, natúr kő szürke




**TSG**  
alumínium strukturált felület, szürke



**TSOB**  
alumínium strukturált felület, bronz



**TSLA**  
alumínium strukturált felület, natúr világos antracit



**TSDA**  
alumínium strukturált felület, natúr sötét antracit



**TSR**  
alumínium strukturált felület, natúr roszdabarna

**Tudnivaló:**

A jobb és egységes bemutatás érdekében ezen az oldalon ismertetjük az összes fémfelületet a Schlüter®-DESIGNLINE-profilsorozatból. Azt, hogy az egyes anyagokat mely termékeknél lehet megrendelni, a mindenkori termékismertetőnél találja.

A nyomtatás nem tudja az eredeti színt visszaadni.



SCHLÜTER®-SZÍNKÓD

	<b>AP</b> sárgabarack nem RAL (szaniter "soft apricot")		<b>GM</b> szürke fémes RAL 9006		<b>QG</b> kvarc szürke RAL 7039
	<b>BH</b> bahama nem RAL (szaniter "bahama")		<b>GS</b> gráfit fekete RAL 9011 (szaniter "ebony")		<b>RB</b> őzbarna RAL 8003
	<b>BW</b> ragyogó fehér RAL 9003		<b>HB</b> világos bézs RAL 1019		<b>SB</b> feketés barna RAL 8019
	<b>C</b> krém nem RAL		<b>HG</b> világosszürke RAL 7035		<b>SG</b> kő-szürke nem RAL
	<b>CA</b> karamell RAL 1011 (szaniter "caramel")		<b>MBW</b> matt, csillogó fehér RAL 9003		<b>SP</b> lágú őszibarack nem RAL (szaniter "soft peach")
	<b>CG</b> citromsárga RAL 1021		<b>MGS</b> gráfit-fekete, matt RAL 9005		<b>T</b> átlátszó nem RAL
	<b>DA</b> sötét-antracit nem RAL		<b>NB</b> dióbarna RAL 8007		<b>VG</b> úttest-szürke RAL 7043
	<b>FG</b> fuga-szürke nem RAL		<b>PG</b> pasztell szürke nem RAL (szaniter "manhattan")		<b>W</b> fehér RAL 9010 (szaniter "pergamon/jasmin")
	<b>G</b> szürke RAL 7030		<b>PW</b> gyöngyfehér RAL 1013		<b>ZR</b> téglaörös RAL 8004

A nyomtatás nem tudja az eredeti színt visszaadni.  
RAL színmegadások hasonlóak.

JELMAGYARÁZAT

PL = Raklap (pal.)

KV = Doboz

BV = Köteg (köt)

Amennyiben nincs másként kifejezetten feltüntetve, az összes profil tízesével kötegelve van csomagolva.

P = Csomag (csom)

R = Tekercs (tek)

db. = Darab

Méretek

H = magasság

L = hossz

B = szélesség

Új termékek

3 m-es szálabban is kapható

Íves stancolás lásd a 207. oldalt

A műszaki továbbfejlesztések miatt előfordulhatnak eltérések a bemutatott fotókhoz, rajzokhoz és ismertetőkhöz képest.

## Szállítási és fizetési feltételek

### 1. Általános

A megbízás megadásával Megrendelő elfogadja az alábbi szállítási és fizetési feltételeket. Amennyiben nem történik írásos módosítás, ezek a feltételek a teljes üzleti kapcsolat alatt érvényesek. Nem fogadjuk el a Vevő esetleges beszerzési feltételeit, amennyiben azok eltérnek a mi feltételeinktől. A Vevő egyes eltérő feltételeit csak akkor tekintjük magunkra nézve kötelezőnek, ha azokat írásban elfogadtuk.

### 2. Ajánlatok és árak

Kifejezetten ellentétes értelmű megállapodás hiányában az összes ajánlat kötelezettség nélküli és az ajánlott fogyasztói árat tartalmazza. Az összes szállításra a szállítás napján érvényes eladási ár vonatkozik. Mindig a legutóljára megjelent árlista érvényes. Ha nincs kifejezetten feltüntetve, az összes ár ÁFA nélkül értendő.

### 3. Szállítás, felvétel, teljesítés helye

Az összes megrendelés kiszállítása Megrendelő költségére és kockázatára történik gyárunkból vagy raktárunkból, ez a díjmentes fuvarozásra is érvényes. A szállítás közben, vagy a rendeltetési helyen bekövetkezett károkért nem felelünk. Megrendelőnek az áru átvétele előtt be kell jelentenie annak sérülését vagy hiányát és kárigényét a fuvarozónak. A szállítási lehetőséget minden megrendelésre vonatkozóan fenntartjuk. A szállítási késedelem visszamondásra jogosítja fel a Megrendelőt, de kártérítés követelésére nem. Nem vállalunk felelősséget a szállítmány időbeni megérkezéséért.

### 4. Szavatolás

A hiánybejelentésnek rögtön az áru átvétele után, de mindenképpen az áru beépítése előtt meg kell történnie. Átalakítás vagy árkedvezmény kérhető, de a Vevő a nem megfelelő szállításból kifolyólag nem léphet fel egyéb igényekkel. A teljesítés helye, díjmentes szállítás esetén is, az ismeretlen rakodási hely. A minta utáni értékesítés esetén csak a szakszerű mintaszerűséget garantáljuk. Termékeink feldolgozásával kapcsolatban felhívjuk a figyelmet a mindenkori aktuális prospektusunkra és a műszaki tájékoztatóra. Ezeket túlmenően alkalmazási tulajdonságokat nem vállalunk, kivéve, ha ezeket külön írásban biztosítottuk. Tapasztalatok és kísérletek alapján legjobb tudásunk szerint adunk tanácsot és használati utasítást, a mi felelősségünk ebből nem származtatható, kivéve, ha a szállított termék hiányossága törvényileg szabályozott szavatolási vagy garanciális igényre jogosít. A termék felhasználója nem mentesül az alól, hogy a mindenkori termékbeépítés előtt saját szakmailag megalapozott véleményét formálja az áru hibátlanságáról és használhatóságáról és a tervezett bevetési területre való alkalmasságáról. Az olyan termékek beépítésével kapcsolatban, melyek pl. újdonságok miatt nem felelnek meg a technika elismert szabályainak, a Vevő (Feldolgozó) felelős az építetével való megállapodás megkötéséért.

### 5. Fizetés

A számlaösszeg kifizetése az esedékesség napjáig Európában teljesítendő. Skontó és rabatt csak külön megállapodás alapján adható. Új számlák esetén a skontó kizárt, ha a régebbi esedékes számlák még nincsenek kiegyenlítve. Nem szerződés szerinti fizetés esetén jogunkban áll az esedékesség napjától kezdődően az alapkamatláb feletti 5%-os éves kamat (BGB 247. § 1. bek.) felszólítás nélküli felszámítására. A fizetésbe beszámított idegen váltók, váltók vagy csekkek csak a beváltást követően számítanak fizetésnek. A fizetési feltételek be nem tartása, vagy egyéb, a szerződéskötést követően tudomásunkra jutott olyan körülmény, amely csökkenti a Vevő hitelképességét, az összes követelésünk azonnali esedékességét vonhatja maga után, és feljogosít bennünket a szerződéstől való elállásra. Ismeretlen vevőnek, vagy kis megrendelés, vagy egyéb, számunka fontos körülmény esetén a szállítás történhet utárvétellel, ill. kérhetünk készpénzfizetést az áru elvitelekor.

### 6. Tulajdonjog fenntartása

Az áru egészen addig a mi tulajdonunkat képezi, amíg az üzleti kapcsolatból származó összes követelésünk teljesítése nem történik meg. A Vevő köteles haladéktalanul értesíteni minket, ha harmadik fél hozzáfér az általunk a tulajdonjog fenntartásával szállított áruhoz. Ha a Vevő továbbértékesíti a szállított árut, vagy az abból előállított dolgokat, vagy azokat oly módon építi be egy harmadik fél telkébe, hogy azok a harmadik fél telkének lényegi alkotóelemeivé válnak, akkor az Eladó számára az eladásból vagy beépítésből származó, a vásárló, vagy a harmadik féllel szembeni követelések és mellékjogok ránk szállnak. Külön lemondó nyilatkozatra nincs szükség. A tulajdonjog fenntartásából származó jogok, az Eladó / Szállító által a Vevő / Átvevő érdekében vállalt feltételes kötelezettség feloldásáig érvényesek.

### 7. Eltérések

A fenti feltételek érvényes módosításának írásban kell történnie. Szóbeli vagy telefonon elhangzott megállapodások csak akkor kötelező érvényűek, ha azokról írásos visszaigazolás született. A Vevő ellentétes értelmű feltételei nem ismerhetők el. Amennyiben jelen Szállítási és fizetési feltételek egyes rendelkezései kötelező erejű jogszabályba ütköznének, a többi rendelkezés jogérvényességét ez nem érinti.

### 8. Területi illetékesség és záró megjegyzések

Amennyiben a Vevő önálló vállalkozó vagy megfelel a Polgári Perrendtartás (Ppt.) 38. § szerinti követelményeknek, úgy a területi illetékesség váltó és csekkügylet esetén ismeretlen vagy Hagen. Bármilyen, a szerződésből fakadó vita esetén kizárólag a Németországi Szövetségi Köztársaság joga irányfó, a belföldiek belföldiekkel kötött üzleteire vonatkozó törvényei szerint. Jelen Szállítási és Fizetési Feltételek egyes rendelkezéseinek érvénytelensége nincs kihatással a többi feltételre.



www.schlueter-systems.com



Jelen képes árlistánk megjelenésével minden korábbi árlista érvényét veszti.  
Fenntartjuk magunknak a tévedés, a módosítás és a nyomtatási hiba jogát, valamint azon módosítások jogát,  
amelyek a termék-innovációt szolgálják, vagy a kiszállítás függvényében elkerülhetetlenek.  
Nyomdatechnikai okokból előfordulhatnak színeltérések a jelen árlistában szereplő képi megjelenítésekhez képest.



INNOVATÍV PROFILOK

**Schlüter-Systems KG** · Schmölestraße 7 · D-58640 Iserlohn  
Tel.: +49 2371 971-261 · Fax: +49 2371 971-112 · info@schlueter.de · www.schlueter-systems.com

**Schlüter-Systems KG** · Pagony u. 7/A · 1124 Budapest  
Tel.: +36 1 412 0189 · Fax: +36 1 412 0190 · info@schlueter.hu · www.schlueter.hu